

【表紙】

【提出書類】	有価証券報告書
【根拠条文】	金融商品取引法第24条第1項
【提出先】	関東財務局長
【提出日】	2026年6月25日
【事業年度】	第85期（自 2025年4月1日 至 2026年3月31日）
【会社名】	株式会社SCREENホールディングス
【英訳名】	SCREEN Holdings Co., Ltd.
【代表者の役職氏名】	取締役社長 後藤 正人
【本店の所在の場所】	京都市上京区堀川通寺之内上る四丁目天神北町1番地の1
【電話番号】	京都（075）414-7155（代表）
【事務連絡者氏名】	常務執行役員 財務戦略本部長 石村 学
【最寄りの連絡場所】	京都市上京区堀川通寺之内上る四丁目天神北町1番地の1
【電話番号】	京都（075）414-7155（代表）
【事務連絡者氏名】	常務執行役員 財務戦略本部長 石村 学
【縦覧に供する場所】	株式会社東京証券取引所 （東京都中央区日本橋兜町2番1号）

第一部【企業情報】

第1【企業の概況】

1【主要な経営指標等の推移】

(1) 連結経営指標等

回次	第81期	第82期	第83期	第84期	第85期
決算年月	2022年3月	2023年3月	2024年3月	2025年3月	2026年3月
売上高 (百万円)	411,865	460,834	504,916	625,269	605,748
経常利益 (百万円)	59,438	77,393	94,279	138,265	124,323
親会社株主に帰属する当期純利益 (百万円)	45,481	57,491	70,579	99,467	92,003
包括利益 (百万円)	43,499	56,408	83,988	91,412	105,731
純資産 (百万円)	247,788	299,926	371,911	420,694	486,684
総資産 (百万円)	459,305	562,816	676,808	671,287	722,421
1株当たり純資産額 (円)	1,329.58	1,581.36	1,915.55	2,199.23	2,573.25
1株当たり当期純利益 (円)	244.14	304.08	371.05	511.77	486.63
潜在株式調整後1株当たり当期純利益 (円)	231.54	296.31	362.77	511.15	-
自己資本比率 (%)	53.9	53.3	54.9	62.7	67.4
自己資本利益率 (%)	19.9	21.0	21.0	25.1	20.3
株価収益率 (倍)	12.7	9.6	26.9	9.4	18.4
営業活動によるキャッシュ・フロー (百万円)	81,752	73,906	96,255	71,234	92,707
投資活動によるキャッシュ・フロー (百万円)	9,952	12,514	43,456	21,772	29,708
財務活動によるキャッシュ・フロー (百万円)	4,951	20,961	35,142	46,466	40,199
現金及び現金同等物の期末残高 (百万円)	131,011	173,660	195,423	198,478	225,734
従業員数 (名)	5,943	5,987	6,264	6,415	6,884
(外、平均臨時従業員数)	(587)	(602)	(630)	(627)	(-)

(注) 1 第85期における潜在株式調整後1株当たり当期純利益については、潜在株式が存在しないため記載しておりません。

2 当社は、取締役等を対象とする業績連動型株式報酬制度を導入しております。なお、株主資本において自己株式として計上されている信託に残存する当社の株式については、1株当たり純資産額の算定上、普通株式の期末発行済株式数から控除する自己株式に含めております。また、1株当たり当期純利益および潜在株式調整後1株当たり当期純利益の算定上、普通株式の期中平均株式数の計算において控除する自己株式に含めております。

3 2023年10月1日付および2026年4月1日付で普通株式1株につき2株の割合で株式分割を実施しております。第81期の期首に当該株式分割が行われたと仮定し、1株当たり純資産額、1株当たり当期純利益および潜在株式調整後1株当たり当期純利益を算定しております。

4 第85期の平均臨時従業員数については、重要性が乏しいため記載を省略しております。

(2) 提出会社の経営指標等

回次	第81期	第82期	第83期	第84期	第85期
決算年月	2022年3月	2023年3月	2024年3月	2025年3月	2026年3月
売上高及び営業収益 (百万円)	31,342	52,444	74,609	83,659	111,012
経常利益 (百万円)	11,220	30,287	45,383	49,537	69,183
当期純利益 (百万円)	16,891	29,365	48,173	52,298	74,286
資本金 (百万円)	54,044	54,044	54,044	54,044	54,044
発行済株式総数 (千株)	50,794	50,794	101,589	101,589	95,379
純資産 (百万円)	134,251	156,712	198,822	203,142	242,523
総資産 (百万円)	283,784	336,127	416,509	417,973	449,847
1株当たり純資産額 (円)	720.58	826.37	1,024.17	1,062.08	1,282.60
1株当たり配当額 (円)	293.00	365.00	223.50	308.00	293.00
(内1株当たり中間配当額)	(-)	(-)	(83.50)	(120.00)	(123.00)
1株当たり当期純利益 (円)	90.67	155.32	253.26	269.08	392.92
潜在株式調整後1株当たり当期純利益 (円)	85.93	151.33	247.59	268.76	-
自己資本比率 (%)	47.3	46.6	47.7	48.6	53.9
自己資本利益率 (%)	12.9	20.2	27.1	26.0	33.3
株価収益率 (倍)	34.1	18.8	39.4	17.8	22.8
配当性向 (%)	80.8	58.8	44.1	57.2	37.3
従業員数 (名)	398	414	497	547	653
株主総利回り (%)	129.9	126.4	421.3	214.7	390.8
(比較指標：配当込みTOPIX)	(102.0)	(107.9)	(152.5)	(150.2)	(202.2)
最高株価 (円)	13,320	12,310	20,440 (16,865)	20,020	9,260 (23,870)
最低株価 (円)	8,550	7,520	6,934 (10,520)	8,692	8,590 (7,825)

(注) 1 第85期における潜在株式調整後1株当たり当期純利益については、潜在株式が存在しないため記載しておりません。

- 2 当社は、取締役等を対象とする業績連動型株式報酬制度を導入しております。なお、株主資本において自己株式として計上されている信託に残存する当社の株式については、1株当たり純資産額の算定上、普通株式の期末発行済株式数から控除する自己株式に含めております。また、1株当たり当期純利益および潜在株式調整後1株当たり当期純利益の算定上、普通株式の期中平均株式数の計算において控除する自己株式に含めております。
- 3 2023年10月1日付で普通株式1株につき2株の割合で株式分割を実施しております。第81期の期首に当該株式分割が行われたと仮定し、1株当たり純資産額、1株当たり当期純利益および潜在株式調整後1株当たり当期純利益を算定しております。なお、第83期の1株当たり配当額は株式分割後ベースの配当額であり、株式分割前ベースの配当額は447円であります。また、第83期の株価については株式分割後の最高株価および最低株価を記載しており、株式分割前の最高株価および最低株価を括弧内に記載しております。
- 4 2026年4月1日付で普通株式1株につき2株の割合で株式分割を実施しております。第81期の期首に当該株式分割が行われたと仮定し、1株当たり純資産額、1株当たり当期純利益および潜在株式調整後1株当たり当期純利益を算定しております。なお、第85期の1株当たり配当額は株式分割前の金額であります。また、第85期の株価については株式分割に係る権利落ち後の最高株価および最低株価を記載しており、株式分割に係る権利落ち前の最高株価および最低株価を括弧内に記載しております。従いまして、第85期の株価収益率については、当該権利落ち後の株価を当該株式分割を考慮した1株当たり当期純利益で除して算定しております。
- 5 第85期の1株当たり配当額293.00円のうち、期末配当額170.00円については、2026年6月26日開催予定の定時株主総会の決議事項となっております。
- 6 平均臨時従業員数については、重要性が乏しいため記載を省略しております。

- 7 最高株価および最低株価は、2022年4月4日より東京証券取引所プライム市場におけるものであり、それ以前については東京証券取引所市場第一部におけるものであります。

2【沿革】

1943年10月11日	資本金130,000円で大日本スクリーン製造株式会社を設立し本社を京都市に置く。
1946年3月	カメラ、アーク灯、焼付機等の写真製版機械の生産を開始し、写真製版設備の総合メーカーとしてスタート。
1953年6月	堀川工場（現・本社所在地）を買収し、写真製版機械の生産設備を増設。
1962年5月	株式を大阪証券取引所市場第二部に上場。
1963年3月	滋賀県彦根市に彦根機械工場を新築し、工業用カメラの量産体制を確立。
1967年7月	米国に現地法人D.S.AMERICA INC.を設立。
1967年10月	株式を東京証券取引所市場第二部に上場。
1970年8月	東京、大阪各証券取引所市場第一部に指定替え上場。
1975年2月	化工機工場を発足し、電子工業界向け機械装置の製造を拡充。
1978年8月	ドイツに現地法人DAINIPPON SCREEN (DEUTSCHLAND) GmbH (現・SCREEN SPE Germany GmbH 連結子会社)を設立。
1981年4月	オランダに現地法人DAINIPPON SCREEN (BENELUX) B.V. (現・SCREEN GP Europe B.V. 連結子会社)を設立。
1981年11月	京都府久御山町に久御山工場（現・久御山事業所）を新築し、画像情報処理機器の増産体制を確立。
1983年9月	株式会社ディエス技研（現・株式会社SCREEN SPEテック 連結子会社）を設立。
1985年8月	京都市伏見区に洛西工場（現・洛西事業所）を新築し半導体製造装置の増産体制を確立。
1990年1月	台湾に現地法人DAINIPPON SCREEN (TAIWAN) CO.,LTD. (現・SCREEN SPE Taiwan Co.,Ltd. 連結子会社)を設立。
1992年5月	滋賀県野洲町（現・野洲市）に野洲事業所を開設。
1996年4月	米国に持株会社D.S.NORTH AMERICA HOLDINGS,INC. (現・SCREEN North America Holdings, Inc. 連結子会社)および半導体製造装置販売会社DNS ELECTRONICS,LLC (現・SCREEN SPE USA, LLC 連結子会社)を設立。
1998年10月	滋賀県多賀町に半導体製造装置の生産拠点として多賀事業所を開設。
2001年3月	彦根事業所にFab.FC-1 (現・S3-1)を新築し300ミリウエハ対応洗浄装置の量産体制を確立。
2002年7月	印刷関連機器の国内販売部門を会社分割し、株式会社メディアテクノロジー ジャパン（現・株式会社SCREEN GP ジャパン 連結子会社）を設立。
2002年9月	中国に現地法人DAINIPPON SCREEN ELECTRONICS (SHANGHAI) CO.,LTD. (現・SCREEN Electronics Shanghai Co., Ltd. 連結子会社)を設立。
2006年11月	彦根事業所にCS-1を新築し第8世代以降のFPD製造装置の生産体制を確立。 彦根事業所にFab.FC-2 (現・S3-2)を新築し半導体ウエハ洗浄装置の量産体制を確立。
2008年3月	彦根事業所に半導体製造プロセスの開発拠点となるプロセス技術センターを開設。
2014年10月	持株会社体制へ移行し、会社名を株式会社SCREENホールディングスに変更。 当社の半導体製造装置事業を株式会社SCREENセミコンダクターソリューションズ（現・連結子会社）に承継。
2014年11月	当社の印刷関連機器およびプリント基板関連機器事業を株式会社SCREENグラフィックアンドプレジジョンソリューションズ（現・株式会社SCREENグラフィックソリューションズ 連結子会社）に、FPD機器事業およびその他装置関連事業を株式会社SCREENファインテックソリューションズ（現・連結子会社）にそれぞれ承継。
2017年4月	株式会社SCREENグラフィックアンドプレジジョンソリューションズのプリント基板関連機器事業を株式会社SCREEN PE ソリューションズ（現・連結子会社）に承継し、会社名を株式会社SCREENグラフィックソリューションズへ変更。
2018年12月	彦根事業所にディスプレイ製造装置および成膜装置事業の工場CS-2を新築。
2019年1月	彦根事業所に半導体製造装置事業の工場S3（エス・キューブ）-3を新築。
2022年4月	東京証券取引所の市場区分の見直しにより、東京証券取引所の市場第一部からプライム市場に移行。
2023年1月	彦根事業所に半導体製造装置事業の工場S3（エス・キューブ）-4を新築。
2024年1月	彦根事業所に半導体製造装置事業の工場S3（エス・キューブ）-5を新築。
2025年2月	彦根事業所に水素関連事業の生産スペースおよび半導体製造装置事業の事務所機能等を備えた工場S3（エス・キューブ）-6を新築。
2025年12月	米国に研究開発拠点としてSCREEN Advanced Technology Center of America, LLCを設立。

3【事業の内容】

当社グループ（当社および当社の関係会社）は、半導体製造装置、印刷関連機器、ディスプレイ製造装置、成膜装置およびプリント基板関連機器の製造・販売を主な事業内容とし、さらにそれらに関連する研究・開発およびサービス等の事業活動を展開しております。

当社は、持株会社体制の下、製品・サービス別の事業会社(注)を置き、各事業会社は、取り扱う製品・サービスについて国内および海外の包括的な戦略を立案し、事業活動を展開しております。

(注) 事業会社：

株式会社SCREENセミコンダクターソリューションズ
株式会社SCREENグラフィックソリューションズ
株式会社SCREENファインテックソリューションズ
株式会社SCREEN PE ソリューションズ

当社グループの事業とセグメントとの関連は、次のとおりであります。

半導体製造装置事業（以下、S P E）は、半導体製造装置の開発、製造、販売および保守サービスを行っております。

グラフィックアーツ機器事業（以下、G A）は、印刷関連機器の開発、製造、販売および保守サービスを行っております。

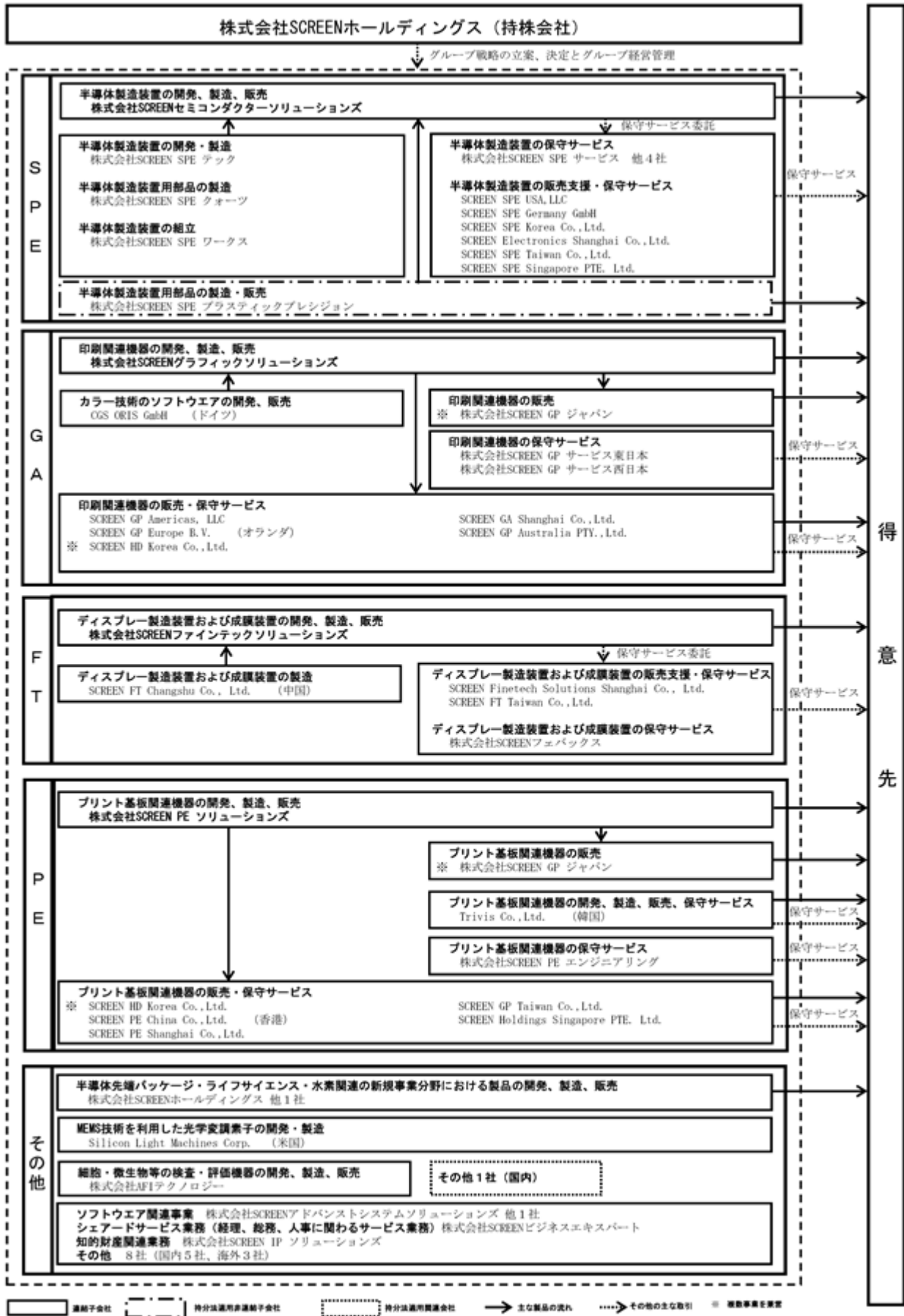
ディスプレイ製造装置および成膜装置事業（以下、F T）は、ディスプレイ製造装置および成膜装置の開発、製造、販売および保守サービスを行っております。

プリント基板関連機器事業（以下、P E）は、プリント基板関連機器の開発、製造、販売および保守サービスを行っております。

その他の事業として、半導体先端パッケージ・ライフサイエンス・水素関連の新規事業分野における製品の開発・製造および販売、ドキュメントの企画・製作、ソフトウェアの開発・販売等の事業を行っております。

なお、当社は、有価証券の取引等の規制に関する内閣府令第49条第2項に規定する特定上場会社等に該当しており、これにより、インサイダー取引規制の重要事実の軽微基準については連結ベースの数値に基づいて判断することとなります。

各事業における当社および当社の関係会社の位置付け等は次のとおりであります。



4【関係会社の状況】

名称	住所	資本金又は 出資金 (百万円)	主要な事業の内容	議決権の 所有割合 (%)	関係内容
(連結子会社) 株式会社SCREENセミコンダクタソリューションズ (注)3、(注)5	京都市上京区	310	半導体製造装置の開発・製造・販売	100.0	当社から経営指導を受けております。当社から不動産を賃借しております。当社から債務保証を受けております。資金の貸借取引があります。役員の兼任があります。
株式会社SCREEN SPE テック	京都市伏見区	480	半導体製造装置の開発・製造	100.0 (100.0)	当社から不動産を賃借しております。資金の貸借取引があります。
株式会社SCREEN SPE サービス	京都市右京区	70	半導体製造装置の保守サービス	100.0 (100.0)	当社から不動産を賃借しております。資金の貸借取引があります。
株式会社SCREEN SPE クォーツ	福島県郡山市	95	半導体製造装置用部品の製造	100.0 (100.0)	当社から不動産を賃借しております。資金の貸借取引があります。
株式会社SCREEN SPE ワークス	富山県高岡市	90	半導体製造装置の組立	100.0 (100.0)	当社から不動産を賃借しております。資金の貸借取引があります。
株式会社SCREENグラフィックソリューションズ	京都市上京区	100	印刷関連機器の開発・製造・販売	100.0	当社から経営指導を受けております。当社から不動産を賃借しております。当社から債務保証を受けております。資金の貸借取引があります。役員の兼任があります。
株式会社SCREEN GP ジャパン	東京都江東区	300	印刷関連機器およびプリント基板関連機器の販売	100.0 (100.0)	当社から不動産を賃借しております。当社から債務保証を受けております。資金の貸借取引があります。役員の兼任があります。
株式会社SCREEN GP サービス東日本	東京都江東区	70	印刷関連機器の保守サービス	100.0 (100.0)	当社から不動産を賃借しております。資金の貸借取引があります。役員の兼任があります。
株式会社SCREEN GP サービス西日本	大阪市西区	50	印刷関連機器の保守サービス	100.0 (100.0)	当社から不動産を賃借しております。資金の貸借取引があります。役員の兼任があります。
株式会社SCREENファインテックソリューションズ	京都市上京区	100	ディスプレイ製造装置および成膜装置の開発・製造・販売	100.0	当社から経営指導を受けております。当社から不動産を賃借しております。当社から債務保証を受けております。資金の貸借取引があります。役員の兼任があります。
株式会社SCREENフェバックス	滋賀県彦根市	50	ディスプレイ製造装置および成膜装置の保守サービス	100.0 (100.0)	当社から不動産を賃借しております。当社から債務保証を受けております。資金の貸借取引があります。役員の兼任があります。
株式会社SCREEN PE ソリューションズ	京都市上京区	100	プリント基板関連機器の開発・製造・販売	100.0	当社から経営指導を受けております。当社から不動産を賃借しております。当社から債務保証を受けております。資金の貸借取引があります。役員の兼任があります。

名称	住所	資本金又は 出資金 (百万円)	主要な事業の内容	議決権の 所有割合 (%)	関係内容
株式会社SCREEN PE エンジニアリング	東京都豊島区	50	プリント基板関連機器の保守サービス	100.0 (100.0)	当社から不動産を賃借しております。資金の貸借取引があります。役員の兼任があります。
株式会社SCREENアドバンスドシステムソリューションズ	京都市上京区	10	ソフトウェア関連事業	100.0	当社から経営指導を受けております。当社から不動産を賃借しております。当社から債務保証を受けております。資金の貸借取引があります。役員の兼任があります。
株式会社SCREEN IP ソリューションズ	京都市上京区	10	知的財産関連業務	100.0	当社から知的財産関連業務を受託しております。当社から不動産を賃借しております。当社から債務保証を受けております。資金の貸借取引があります。役員の兼任があります。
株式会社SCREENビジネスエキスパート	京都市上京区	10	経理・総務・人事に関わるサービス業務	100.0	当社の経理、総務などに関連する業務を受託しております。当社から不動産を賃借しております。当社から債務保証を受けております。資金の貸借取引があります。当社から仕入および経費の支払代行を受託しております。役員の兼任があります。
株式会社AFIテクノロジー	京都市左京区	99	細胞・微生物等の検査・評価機器の開発、製造、販売	97.32	資金の貸借取引があります。役員の兼任があります。
SCREEN SPE USA, LLC	アメリカ カリフォルニア州	18,876千 米ドル	半導体製造装置の販売支援・保守サービス	100.0 (100.0)	
SCREEN SPE Germany GmbH	ドイツ イスマニング市	14,367千 ユーロ	半導体製造装置の販売支援・保守サービス	100.0 (100.0)	当社から債務保証を受けております。資金の貸借取引があります。
SCREEN SPE Korea Co., Ltd.	大韓民国 華城市	2,000百万 ウォン	半導体製造装置の販売支援・保守サービス	100.0	
SCREEN Electronics Shanghai Co., Ltd.	中国 上海市	500千 米ドル	半導体製造装置の販売支援・保守サービス	100.0	役員の兼任があります。
SCREEN SPE Taiwan Co., Ltd.	台湾 新竹市	215,000千 台湾ドル	半導体製造装置の販売支援・保守サービス	100.0 (100.0)	当社から債務保証を受けております。
SCREEN SPE Singapore PTE. Ltd.	シンガポール	15,800千 シンガポ ールドル	半導体製造装置の販売支援・保守サービス	100.0 (100.0)	資金の貸借取引があります。
SCREEN GP Americas, LLC	アメリカ イリノイ州	14,798千 米ドル	印刷関連機器の販売・保守サービス	100.0 (100.0)	
SCREEN GP Europe B.V.	オランダ アールスメール	3,540千 ユーロ	印刷関連機器の販売・保守サービス	100.0 (100.0)	資金の貸借取引があります。
CGS ORIS GmbH	ドイツ ハインブルク	200千 ユーロ	カラー技術のソフトウェアの開発・販売	88.0 (88.0)	
SCREEN GA Shanghai Co., Ltd.	中国 上海市	1,000千 中国元	印刷関連機器の販売・保守サービス	100.0 (100.0)	役員の兼任があります。

名称	住所	資本金又は 出資金 (百万円)	主要な事業の内容	議決権の 所有割合 (%)	関係内容
SCREEN GP Australia PTY., Ltd.	オーストラリア シドニー	3,000千 豪ドル	印刷関連機器の販売・保守サービス	100.0 (100.0)	
SCREEN Finetech Solutions Shanghai Co., Ltd.	中国 上海市	800千 米ドル	ディスプレイ製造装置および成膜装置の販売支援・保守サービス	100.0 (100.0)	役員の兼任があります。
SCREEN FT Changshu Co., Ltd.	中国 常熟市	15,000千 中国元	ディスプレイ製造装置および成膜装置の製造	90.0 (90.0)	役員の兼任があります。
SCREEN FT Taiwan Co., Ltd.	台湾 竹北市	109,743千 台湾ドル	ディスプレイ製造装置および成膜装置の販売支援・保守サービス	100.0 (100.0)	役員の兼任があります。
SCREEN PE China Co., Ltd.	香港	8,000千 香港ドル	プリント基板関連機器の販売・保守サービス	100.0 (100.0)	当社から債務保証を受けております。役員の兼任があります。
SCREEN PE Shanghai Co., Ltd.	中国 上海市	250千 米ドル	プリント基板関連機器の販売・保守サービス	100.0 (100.0)	役員の兼任があります。
SCREEN GP Taiwan Co., Ltd.	台湾 台北市	30,000千 台湾ドル	プリント基板関連機器の販売・保守サービス	100.0 (100.0)	役員の兼任があります。
SCREEN Holdings Singapore PTE. Ltd.	シンガポール	3,500千 シンガポ ールドル	プリント基板関連機器の販売・保守サービス	100.0	資金の貸借取引があります。役員の兼任があります。
SCREEN HD Korea Co., Ltd.	大韓民国 安養市	997百万 ウォン	プリント基板関連機器の販売支援・保守サービス 印刷関連機器の販売・保守サービス	100.0	役員の兼任があります。
Trivis Co., Ltd.	大韓民国 安養市	700百万 ウォン	プリント基板関連機器の開発・製造・販売・保守サービス	100.0 (100.0)	役員の兼任があります。
Silicon Light Machines Corp.	アメリカ カリフォルニア州	0.1 米ドル	MEMS技術を利用した光学変調素子の開発・製造	100.0 (100.0)	当社の研究開発の一部を行っております。資金の貸借取引があります。役員の兼任があります。
その他14社					

名称	住所	資本金又は 出資金 (百万円)	主要な事業の内容	議決権の 所有割合 (%)	関係内容
(持分法適用非連結子会社) SCREEN SPE プラスティックブ レシジョン	滋賀県彦根市	10	半導体製造装置用部品の 製造・販売	100.0 (100.0)	資金の貸借取引があります。役員 の兼任があります。
(持分法適用関連会社) 1社					

(注) 1 議決権の所有割合の()内は、間接所有割合で内数であります。

2 関係内容における役員の兼任については、当社の役員と従業員が含まれております。

3 特定子会社に該当します。

4 上記関係会社のうちには、有価証券届出書又は有価証券報告書を提出している会社はありません。

5 株式会社SCREENセミコンダクターソリューションズについては、売上高(連結会社相互間の内部売上高を除く。)の連結売上高に占める割合が10%を超えております。

主要な損益情報等	(1) 売上高	448,468百万円
	(2) 経常利益	110,387百万円
	(3) 当期純利益	81,884百万円
	(4) 純資産	182,364百万円
	(5) 総資産	356,489百万円

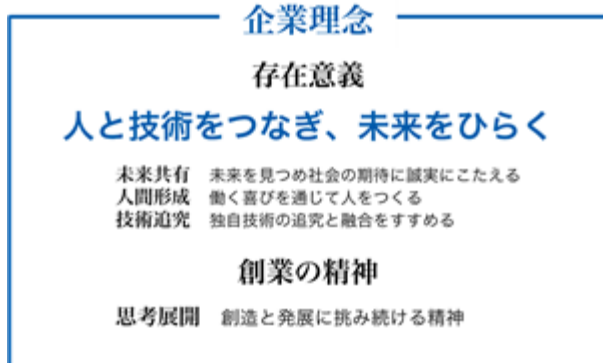
第2【事業の状況】

1【経営方針、経営環境及び対処すべき課題等】

当社グループの経営方針、経営環境及び対処すべき課題等は、以下のとおりであります。

なお、文中における将来に関する事項は、有価証券報告書提出日現在において当社グループが判断したものであります。

(1) 企業理念



存在意義「人と技術をつなぎ、未来をひらく」に込めた思い

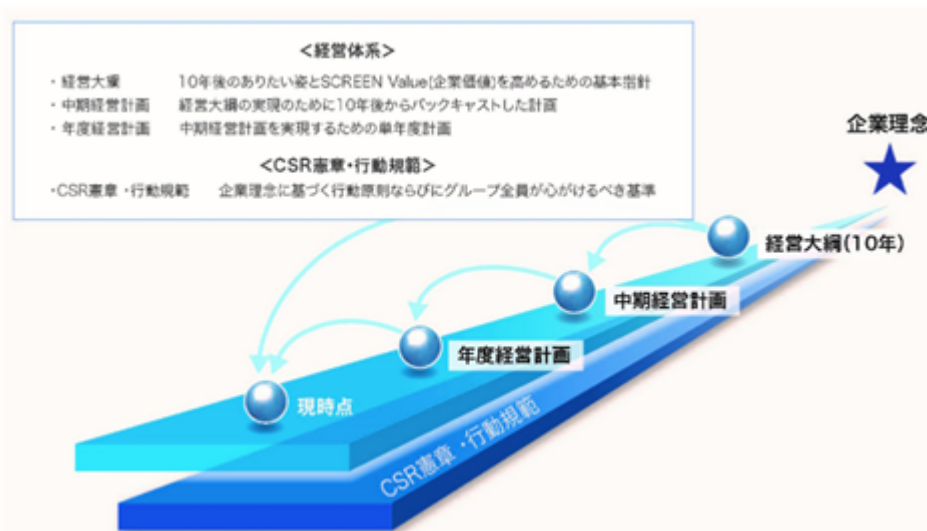
「人」には、社員だけでなく、すべてのステークホルダーの皆様を広く包含しています。「技術」とは、これまで培ってきた独自技術を中心に、他社技術との積極的な融合により進化を続けるSCREENグループの技術全体を指しています。また、蓄積してきたノウハウも技術の一つとして捉えています。これら人と人、技術と技術、さらには人と技術を接続することで新たな価値を創造するとともに、設立以来積み重ねてきた有形・無形の財産を未来へ伝承することも「つなぐ」に込めています。「ひらく」には、社会課題の解決を通じて持続可能な未来への扉を開くことと、社会の発展へ挑み、未来への道を切り拓くという2つの意味を込めています。

さらに、創業の精神である「思考展開」は、SCREENグループ創業157年の歴史において人と技術を育み続ける礎、精神的な支えとなった言葉として、将来にわたって存在意義の重要なベースを成します。

(2) 経営大綱

経営大綱は、10年後のありたい姿とSCREEN Value（企業価値）を高めるための基本指針として2014年に策定し、中期経営計画ごとに改定を行ってきました。

今回の経営大綱は、企業理念をもとに10年後のありたい姿を「Be a Solution Creator - 共に歩む人たちと、世界が求める存在に - 」と定め、その実現に向けマテリアリティの解決とSCREEN Value（企業価値）を高めるための方針と戦略を策定したものです。



(3) 経営方針、経営環境及び対処すべき課題

当社グループは「ソリューションクリエイター*」として事業を通じて社会課題を解決し、社会的価値と経済的価値を共に実現する共通価値（CSV）を創出することで、「SCREEN Value（企業価値）」をさらに高め、持続的な利益創出や株主還元などを推進してまいります。

*「ソリューションクリエイター」とは、経営大綱で定められた10年後のありたい姿として、ひたむきな探求心と柔軟な発想を持って社会課題に立ち向かい、社会の持続的な発展に寄与する技術、製品、サービスなどの「新しい価値（CSV）」を事業を通じて世界中のお客さまに提供する企業体および人を指します。

. 中期経営計画「Value Up Further 2026」

中期経営計画「Value Up Further 2026」（2025年3月期～2027年3月期）の概要および主な取り組みは、次のとおりであります。

1. 基本コンセプト

「ソリューションクリエイターとして一人ひとりの成長と競争力の強化によりさらなるプレゼンス向上」

2. 全体概要

中期経営計画「Value Up Further 2026」は、前中期経営計画「Value Up 2023」で高めた成長性と収益性を維持しつつ、将来を見据えた成長投資を強化する「長期の成長を支える経営基盤を構築する3年間」と位置付け、「事業成長戦略」、「経営基盤強化戦略」、「共通戦略*」の実行により、「SCREEN Value」のさらなる向上を目指してまいります。

*共通戦略：事業成長・経営基盤強化を包含する戦略

基本戦略

事業成長戦略	共通戦略	経営基盤強化戦略
<ul style="list-style-type: none"> ● ポートフォリオ戦略：事業PF/製品PFによるポートフォリオマネジメントの実施 ● 事業の成長戦略：業界でのプレゼンスを高め、企業価値向上を目指す ● イノベーションマネジメント：新技術・新製品の上市と100億円規模の新事業立ち上げ ● 知的財産戦略：事業戦略・技術戦略に基づく知財PFの構築 	<ul style="list-style-type: none"> ● サステナビリティ戦略：バリューチェーン全体でのESG（環境・社会・企業統治）活動を展開 ● ブランド戦略：グローバルブランドとしてのプレゼンス確立 	<ul style="list-style-type: none"> ● 人材戦略：組織の活性化と個の成長を目指す ● 財務戦略：事業成長を支える、リスク耐性のある財務基盤の構築 ● 情報戦略：情報セキュリティ強化、DX推進による生産性向上 ● ファシリティ戦略：事業成長や研究開発を支えるファシリティの充実

基本戦略に基づく具体的な取り組みは以下のとおりです。

事業成長戦略の主な取り組み

- ・ポートフォリオ戦略においては、成長性とROIの2軸にて各事業の現在位置を見える化し、それぞれのあるべき姿に向け、オペレーションの改善に加え事業構造の強化・変革に取り組んでいます。半導体製造装置事業を中心に、事業の強化、選択と集中の観点からM&Aを検討するほか、競争力強化および資本効率の向上を目的とした組織改編を進めるなど、成長性、効率性の向上に取り組んでいます。
- ・事業の成長戦略について、主力の半導体製造装置事業においては、要素技術と製品開発力の強化を目指し、米国・ニューヨーク州に研究開発拠点として「ATCA（SCREEN Advanced Technology Center of America, LLC）」を設立いたしました。これにより、彦根事業所や洛西事業所内の研究開発拠点とのシナジーを最大化し、顧客との協業や研究機関、取引先とのコラボレーションを推進してまいります。
- ・新規事業の創出や既存事業の強化につながるソリューションの創出を目指し、イノベーションマネジメントに取り組んでいます。中でも、注力領域と位置付けているアドバンスドパッケージ分野では、2025年9月にウエハー接合技術に関する研究開発事業を譲受いたしました。2026年4月には、アドバンスドパッケージ事業室をディスプレイ製造装置および成膜装置事業（FT）に機能移管し、開発・製造・販売・サービスを一体化した製販体制の整備を進めています。
- ・知的財産に関する戦略的な議論をグループ横断的に行う知財戦略委員会を設置し、知財・無形資産の維持・強化に取り組んでいます。

経営基盤強化戦略の主な取り組み

- ・人財戦略においては、組織の活性化と個の成長を掲げ、経営戦略、事業戦略とリンクした人財ポートフォリオの充足に取り組むとともに、従業員エンゲージメントの向上を図っています。
- ・財務戦略においては、自己資本比率とROICの向上の両立に取り組む中、着実な利益の積み上げにより、自己資本比率が67.4%に改善しました。また、収益性の改善やキャッシュ・フロー創出力の持続的な向上等が評価され、株式会社日本格付研究所の「長期発行体格付」はA+（見通し：安定的）を維持しております。
- ・情報戦略（IT）に基づき、DX推進や情報セキュリティマネジメントシステムの強化に取り組んでいます。情報セキュリティについては、2025年度にSEMI*から業界標準として公開されたSSCA（Standardized Semiconductor Cybersecurity Assessment）に準拠してまいります。

*SEMI：Semiconductor Equipment and Materials Internationalの略で半導体・電子機器製造産業のための国際的な業界団体のこと。

- ・ファシリティ戦略においては、次期中期経営計画における成長を支えるため、半導体製造装置事業の生産能力拡大と拠点機能の最適化など、中長期的な視点で効率的、機動的に取り組んでいます。併せて、将来の事業拡大を見据え、滋賀県野洲市における用地取得を戦略的に進め、地域社会との共存・共栄、各拠点とのシナジー創出、R&D機能の強化など成長投資を実行していきます。

共通戦略の主な取り組み

- ・共通戦略におけるサステナビリティ戦略については、次項目の「[サステナブル経営の推進](#)」をご覧ください。

3.財務/非財務目標

財務目標 下記4項目の数値目標はオーガニック・グロースを前提としております。

Value Up Further 2026 目標 (2025年3月期～2027年3月期)		2025年3月期	2026年3月期
売上高	累計 1.8兆円以上	6,252億円	6,057億円
営業利益率	通算 19%以上	21.7%	20.2%
ROIC	最終年度 15%以上	24.7%	20.0%
株主還元方針	連結配当性向 30%以上	30.1%	30.1%

非財務目標

Value Up Further 2026 目標 (2025年3月期～2027年3月期)		2025年3月期	2026年3月期
従業員エンゲージメントスコアの向上*1	好意的回答率 70%以上	65%	74%
事業活動によるGHG排出 (Scope 1 & 2)	70%以上削減 2019年3月期比(排出総量)	56.6%	70.1%(速報値)*2
販売製品によるGHG排出 (Scope 3)	48%以上削減 2019年3月期比 (売上総利益原単位)	55.7%	59.3%(速報値)*2

*1 「企業が目指す姿や方向性を、従業員が理解・共感し、その達成に向けて自発的に貢献しようという意識」についての従業員サーベイ。調査結果のうち、5段階中上位2項目を好意的回答としております。

*2 外部専門機関による第三者保証の手续を実施中のため、速報値として記載しております。

．サステナブル経営の推進



当社グループは、事業を通じて社会課題を解決し、社会的価値と経済的価値を共に実現する新しい価値（CSV）の創出によって「SCREEN Value」をさらに高め、持続的な成長を実現するサステナブル経営を推進しています。

具体的には、環境・社会・ガバナンスの課題解決に向けた取り組みを「Sustainable Value 2026」として策定し、バリューチェーン全体でグローバルに展開することで、多様なステークホルダーの期待と信頼に応え、社会の持続的発展に貢献します。

< ESGに関する主な取り組み >

E（環境）

- ・GHG排出削減計画（Scope 1・2、3）において、中期経営計画「Value Up Further 2026」の中間目標を達成
- ・TCFD文書を年次更新 / Scope 1・2 脱炭素ロードマップを「移行計画」として再定義

当社グループの環境の取り組みの詳細は、ウェブサイトを参照ください。
(<https://www.screen.co.jp/sustainability/environment>)

S（社会）

- ・学校法人立命館と連携・協力に関する協定を締結
- ・健康経営優良法人（ホワイト500）に4年連続で認定、健康経営銘柄に3年連続で選定
- ・障がい者の雇用機会拡大に向けた取り組みを推進

当社グループの社会の取り組みの詳細は、ウェブサイトを参照ください。
(<https://www.screen.co.jp/sustainability/social>)

G（企業統治）

- ・当社グループのCSR憲章に対応する9つの個別方針を開示
- ・「知財・無形資産ガバナンス表彰」特別賞を初受賞

当社グループのガバナンスの取り組みの詳細は、ウェブサイトを参照ください。
(<https://www.screen.co.jp/sustainability/governance>)

<主なトピックス>

健康経営

代表取締役 取締役社長が健康経営の最高責任者となり、従業員と職場両面から心身の健康づくりを推進することで、業務パフォーマンスを向上させることに取り組んでいます。

- ・ 優良な健康経営を実践している法人として「健康経営優良法人 ~ホワイト500~」に2023年度より4年連続で認定
- ・ ホワイト500に認定されている東京証券取引所上場企業の中から、特に優れた取り組みを実践している企業として、「健康経営銘柄」に3年連続で選定

令和7年度健康経営度調査に回答した上場企業(1,317社)のうち、「健康経営銘柄」に選定されている企業は44社



当社グループの健康への取り組みの詳細は、ウェブサイトを参照ください。
(<https://www.screen.co.jp/sustainability/social/wellness>)

社会貢献活動

国、地域、大学・教育機関と連携し、社会に貢献するさまざまな活動を行っています。

- ・ 天才アートKYOTO(NPO法人 障害者芸術推進研究機構)と2022年に協定を締結
事業所における所属作家の作品展示を着実に拡大
- ・ 滋賀県で44年ぶりに開催された「第79回国民スポーツ大会」に協賛
開会式では、当社グループの従業員がボランティアとして受付および会場内のルール監視を実施



当社グループ会社事業所の入口に
展示されている様子



開会式で選手が入場行進する様子

当社グループの社会貢献活動の取り組みの詳細は、ウェブサイトを参照ください。
(<https://www.screen.co.jp/sustainability/social/initiative>)

(4) セグメント別の取り組み

中期経営計画「Value Up Further 2026」（2025年3月期～2027年3月期）の目標達成に向けた、セグメント別の取り組みは次のとおりです。

(半導体製造装置事業：S P E)

セグメント戦略

- ・洗浄装置マーケットシェアの向上
- ・生産キャパシティの拡大
- ・事業基盤の強化

3カ年累計目標と実績

売上高	1兆5,000億円以上
営業利益率	23～25%
1年目実績	売上：5,195億円、営業利益率：26.4%
2年目実績	売上：4,859億円、営業利益率：25.2%

(注) 上記項目の数値目標はオーガニック・グロースを前提

事業環境としては、2025年の半導体前工程製造装置市場（WFE）は、AI活用の急速な拡大に伴うデータセンター向け高性能半導体需要の高まりによって堅調な成長を見せました。2026年もAI向け半導体への設備投資は継続し、大手ファウンドリーやメモリーメーカーの先端向け投資を中心に、WFEは更に大きな成長が見込まれます。中国においても、自国内でのAI半導体生産を目指した比較的先端向けの投資が継続する見込みです。

このような事業環境の中、生産効率の改善を図りながら増産体制構築を推進し、大きく成長するWFE投資を確実に取り込む体制を構築します。また、米国に設立した研究開発拠点 ATCA（SCREEN Advanced Technology Center of America, LLC）によって開発力を高めさらに競争力を上げていくとともに、基幹システムの刷新を軸にDX化を推進し、将来の更なる成長に向けた体制・基盤の強化を進めています。

(グラフィックアーツ機器事業：G A)

セグメント戦略

- ・POD装置販売の拡大
- ・リカーリングビジネスの拡大
- ・パッケージ印刷ビジネスの確立

3カ年累計目標と実績

売上高	1,500億円以上
営業利益率	6～9%
1年目実績	売上：530億円、営業利益率：8.1%
2年目実績	売上：574億円、営業利益率：6.3%

(注) 上記項目の数値目標はオーガニック・グロースを前提

事業環境としては、環境負荷低減や社会的価値向上への意識の高まり、デジタル化による変容（DX・スマートファクトリー化）の必要性が高まる中で、従来の刷版を前提とした大量印刷から代わり、POD装置の新機種売上が好調に推移しました。一方、利益については、米国の関税政策による影響を受け、業績は増収減益となりました。

今後もPODを中核事業と置き、商業印刷およびパッケージ印刷ヘリソースの集中を図り、装置の販売拡大に取り組むとともに、インク販売を中心とするリカーリングビジネスの一層の拡大により、安定的な売上、利益を生み出してまいります。

(ディスプレイ製造装置および成膜装置事業：F T)

セグメント戦略

- ・ディスプレイビジネスの収益性向上
- ・“塗工”技術強化と応用分野拡大
- ・製品製造の受託事業の拡大

3カ年累計目標と実績

売上高	1,000億円以上
営業利益率	3～5%
1年目実績	売上：358億円、営業利益率：8.5%
2年目実績	売上：447億円、営業利益率：19.2%

(注) 上記項目の数値目標はオーガニック・グロースを前提

事業環境としては、中国における家電製品買い替え補助金政策などを背景に、OLEDだけでなくLCDディスプレイへの需要が増加し、それに伴い中国を中心としたディスプレイメーカーの設備投資も活況でした。

このような環境の中、売価改善や原価管理活動も奏功し、前期比で大きな増収増益となりました。

今後は、パネルレベル関連のアドバンスドパッケージ事業機能をセグメント内に組み入れ、製品ポートフォリオを拡充し、更にビジネスエリアを広げていきます。

(プリント基板関連機器事業：P E)

セグメント戦略

- ・直接描画露光装置の業界プレゼンス向上
- ・直接描画アプリケーションの拡大探索

3カ年累計目標と実績

売上高	500億円以上
営業利益率	12～15%
1年目実績	売上：141億円、営業利益率：7.5%
2年目実績	売上：145億円、営業利益率：2.6%

(注) 上記項目の数値目標はオーガニック・グロースを前提

事業環境としては、プリント基板機器関連の投資の停滞が継続していましたが、2026年3月期の終盤より、韓国、中国でのパッケージ向け投資が回復しました。

このような環境の中、売上が増加したものの、固定費の増加などにより、増収減益の結果となりました。今後につきましても、ミドル、ハイエンド向け直接描画露光機製品群の量産フェーズへの移行や安定稼働を確実に進め、堅調なポストセールス売上を維持しつつ、投資回復を受けた売上拡大を進めてまいります。

上記における将来数値は、当社が現在入手している情報および合理的であると判断する一定の前提に基づいており、その達成を当社として約束する趣旨のものではありません。また、実際の業績などは様々な要因により大きく異なる可能性があります。

2【サステナビリティに関する考え方及び取組】

当社グループのサステナビリティに関する考え方および取組は、次のとおりであります。

なお、文中における将来に関する事項は、有価証券報告書提出日現在において当社グループが判断したものであります。

(1) サステナビリティ全般のガバナンスおよびリスク管理

当社グループは、経営大綱においてマテリアリティの解決とSCREEN Value（企業価値）を高める戦略を掲げております。中期経営計画では、ESGの各分野における活動を「サステナビリティ戦略」として展開し、社会の持続的な発展に貢献してまいります。



<ガバナンス>

SCREENグループは、ESG課題への取り組みについて実効性を持って進めるため、経営会議のもとに設置された「サステナビリティ委員会」「グループリスク委員会」という2つのグループ委員会、および特定の領域を専門的に取り扱う傘下の分科会を通じて、中期経営計画を推進しております。グループリスク委員会において特定・評価されたリスク、およびサステナビリティ委員会において分析されたリスクと機会は、経営会議において統合的に把握・管理しております。サステナビリティ委員会は、サステナビリティ戦略本部長を委員長、代表取締役 取締役社長を責任者とし、SCREENグループ各社の責任者および監査役（オブザーバー）が出席のうえ、原則年3回開催しております。サステナビリティ戦略の推進状況については、委員長から経営会議へ、責任者から取締役会へ、それぞれ年2回報告しております。また、2026年4月より取締役副会長がサステナビリティ戦略本部を管掌する体制とし、取締役会による監督の実効性を高めております。



<リスク管理>

SCREENグループの企業価値にマイナスの影響を及ぼす恐れのあるリスクを軽減するため、代表取締役 取締役社長を最高責任者とし、各グループ会社の社長等を各社のリスクマネジメント責任者とする全社横断的なリスクマネジメント体制としてグループリスク委員会を設置し、原則年2回開催しております。この委員会で議論されたリスク管理状況と必要な対策については、経営会議および取締役会に報告しております。

リスク管理の詳細は、「第2 事業の状況 3 事業等のリスク」に記載のとおりであります。

(2) 気候変動

当社グループは、気候変動・環境対応として、提供する技術・製品・サービスの開発・製造・販売など全ての事業活動および販売先での環境負荷を低減し持続的な社会の発展に貢献することを目指し、GHG排出削減の取り組みを進めております。また、GHG削減目標に関して「Science Based Targets イニシアチブ(SBTi)」より1.5水準に整合的な目標としての認定を得ております。2021年12月には「気候関連財務情報開示タスクフォース(TCFD)」による提言への賛同を表明しました。TCFD提言に準じた情報開示を積極的に進め、2050年のカーボンニュートラル社会の実現を見据えた気候変動への取り組みを一層推進していきます。

気候変動関連の情報開示に際し、当社グループでは2021年度より、外部専門家を交えたプロジェクトを立ち上げ、主要事業に対して、シナリオ分析およびリスクと機会の評価、対応策等の検討・見直しを行っています。

2026年3月期は、サステナビリティ開示基準（以下、「SSBJ基準」という。）への対応を見据え、短期・中期・長期の各時間軸でリスクと機会の再評価を行うとともに、使用シナリオの見直し（1.5 / 4 シナリオへの移行）等の検討を進めました。今後は引き続きプロジェクト活動を通じて、SSBJ基準などによる要請への対応を含め、気候関連情報の開示充実を進めていきます。

TCFD提言に関する取り組みの詳細は、ウェブサイトを参照ください。
(<https://www.screen.co.jp/sustainability/environment/tcfd>)

<ガバナンス>

当社グループでは、グループ委員会の運営によってグループ全体のコーポレート・ガバナンスの強化を図っており、各委員会では目的に応じたモニタリングや議論を行い、適宜、経営会議および取締役会など定められた機関に報告しております。

2026年3月期、SSBJ基準への対応を見据えたマテリアリティ評価やリスクと機会の再評価等の取り組み状況、および開示に向けた今後の課題について、経営会議および取締役会に報告しました。

<戦略>

気候関連の移行リスク・物理リスクを評価し、重要なリスクを特定するにあたり、地球温暖化対策が進まない現状維持のシナリオである3 シナリオと、地球温暖化対策が進む1.5 シナリオを使用して、シナリオ分析を実施しました。気候関連の事業機会についても特定しております。

中核事業である半導体製造装置事業においては、気候変動への意識の高まりから、製品稼働に伴う消費電力やGHG排出量などに顧客の関心が集まっており、環境インパクトがより少ない半導体製造装置への要求が、今後ますます高まることが想定されます。また、特に地球温暖化対策が進む場合には、デジタル化社会とグリーン社会への投資ニーズから、関連する製品やサービスの需要が増加することが想定されます。

このような想定のもと、当社グループでは、事業所のGHG排出量の削減に加え、製品稼働時のGHG排出量削減に取り組んでおり、エネルギー消費、水および薬液消費量のより少ない半導体製造装置や、省エネ化に貢献する先端半導体の製造を実現する半導体製造装置のニーズに応えるべく、研究開発に注力しております。当社グループ単独での取り組みに加えて、環境対応開発を一層加速させるため、業界他社や業界団体とも協働しております。

<リスク管理>

バリューチェーンにおける気候関連のリスクと機会を網羅的に抽出しました。各々のリスクと機会について、影響の大きさと発生可能性のマトリックスで評価し、事業にとって重要な気候関連のリスクと機会を特定するとともに、各事業における評価を基に、当社グループにおける重要な気候関連のリスクと機会も特定しました。

重要と評価された気候関連のリスクと機会については、全社横断的なリスクマネジメント体制であるグループリスク委員会でリスク管理を行い、取締役会による監督体制の下、当社グループにおける企業リスクの一つとして戦略に反映し対応します。

<指標及び目標>

当社グループは、GHG排出削減を行い、事業を通じて脱炭素社会の実現に貢献することが、気候関連リスクの低減と機会の増大につながると考えます。事業活動によるGHG排出量（Scope 1 + Scope 2）に加え、特に排出量が大きく顧客の関心も高い、販売した製品の使用によるGHG排出量（Scope 3 Cat.11）の削減に取り組んでおります。

当社グループのGHG排出量の削減目標と実績、および削減に向けた取り組みの詳細は、ウェブサイトを参照ください。

(https://www.screen.co.jp/sustainability/environment/climate_change)

(3) 人的資本

人的資本につきましては、「第4 提出会社の状況 5 従業員の状況等」に記載のとおりであります。

(4) 健康経営

当社グループでは、従業員一人ひとりが心身共に健康であり、職場がそれを支えることがすべての基盤であるという考えに基づき、健康づくりを推進しています。

健康経営の取り組みを通じて、従業員の生活習慣の改善、メンタルタフネス度の向上、適切な治療の促進、上司・同僚からのサポート強化を図ることで、健康管理良好者や身体良好者の割合を増やし、ワークエンゲージメント（仕事への活力・熱意・没頭をどれほど持っているかを測る指標）および業務パフォーマンスを向上させていきます。

<ガバナンス>

代表取締役 取締役社長が健康経営の最高責任者となり、サステナビリティ委員会の傘下に健康経営の専属組織「健康管理分科会」を設置しています。

本分科会が中心となり、グループ各社の健康経営推進担当者との連携を図り、労働組合や健康保険組合とも協働して健康経営の施策を企画・推進し、従業員一人ひとりへの浸透に取り組んでいます。

<戦略>

当社グループでは、労働生産性の高い従業員の増加、健康課題起因による長期休職のない従業員の増加を目指し、健康経営戦略マップに則り、従業員と職場の両面から心と身体の健康づくりを推進しています。

各種健康施策は、健康増進のための9項目「いきいき9」に基づき実施しており、心の健康に関しては、各組織のラインにおける支援を推進するとともに、eラーニングや階層別セミナーの実施など、メンタルヘルス施策を強化しています。身体の健康に関しては、従業員の主体的な健康づくりを支援するために、自身の健康課題に即したコースを選択し健康行動を実践する「MY健康チャレンジ」や、ウォーキングイベントなどの健康行動促進施策を推進しています。



<健康経営の成果>

健康関連施策を推進する上では、目標となる指標を設定し、モニタリングを通じた改善を図っています。特に、主要指標（アブセンティーズム 1・プレゼンティーズム 2・ワークエンゲージメント）の改善に向けた、健康づくりの施策を進めており、プレゼンティーズムに関しては、健康関連施策への参加、および心身の健康状態の改善を通じて、数値が向上しています。

これらの取り組み・成果が評価され、健康経営を実施する上場企業の中から、特に優れた取り組みを実践している企業として、経済産業省と東京証券取引所が共同で選定する「健康経営銘柄」に3年連続で選定されました。また、優良な健康経営を実践している法人として「健康経営優良法人～ホワイト500～」に4年連続で認定されました。

- 1 従業員の所定労働日数合計に対する、疾病休業日数の合計の割合を算出（数値が高いほど状況が悪い）
- 2 病気やけがないときに発揮できる仕事のパフォーマンスを100%としたときの、過去4週間の仕事の出来を算出（数値が高いほど状況が良い）



3【事業等のリスク】

当社グループでは、「SCREENグループリスクマネジメント要綱」および関連規定にもとづいて、ビジネスリスクの洗い出しとその軽減に向けた取り組みを行うとともに、持株会社（HD）がリスクマネジメント推進体制を構築し、グループ全体のリスクマネジメントを運用しております。

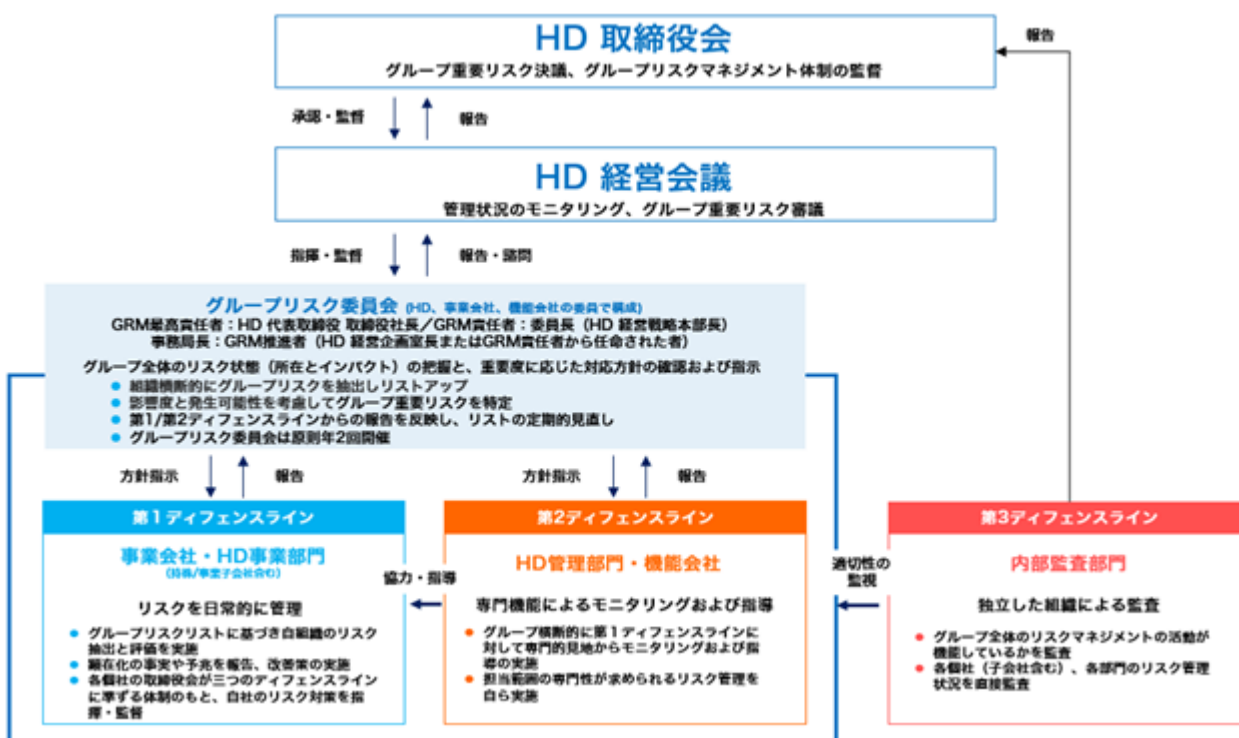
<リスクマネジメント推進体制>

当社グループの企業価値にマイナスの影響を及ぼす恐れのあるリスクを軽減するため、当社代表取締役 取締役社長を最高責任者とし、各グループ会社の社長などを各社のリスクマネジメント責任者とする全社横断的なリスクマネジメント体制を確立しております。

その中核に「グループリスク委員会」をおき、リスクマネジメントの運営および方針を策定し、企業価値毀損の未然防止・最小化の視点から、グループ全体に内在するリスクとその状態を把握しております。また、年度ごとの経営環境の変化に応じたグループ重要リスクの設定により、リスク管理の方向性を定め、顕在化の予防に取り組んでおります。

なお、グループ重要リスクは、グループリスクリストをもとに、委員会での協議によって重要と考えられるリスクを当期のグループ重要リスクとして選定し、最高責任者の承認を得た上でHDの経営会議で審議し、HDの取締役会の決議を得て決定しております。さらに、3つのディフェンスライン*の考え方で、個々のリスク管理の担当と役割を定め、現場と経営層がリスク情報を共有するガバナンス体制を構築しております。

(*第1ディフェンスライン：事業会社系グループ会社等、第2ディフェンスライン：HD管理部門・機能会社、第3ディフェンスライン：HD内部監査部門)



<事業等のリスク>

有価証券報告書に記載した事業の状況、経理の状況等に関する事項のうち、経営者が当社グループの財政状態、経営成績およびキャッシュ・フローの状況に重要な影響を与える可能性があると認識している主要なリスクは、以下のとおりであります。ただし、これらは当社グループに関するすべてのリスクを網羅したものではありません。

なお、文中における将来に関する事項は、有価証券報告書提出日現在において当社グループが判断したものであります。

(1) 外部要因に関するリスク

政治状況に関するリスク

当社グループは、現時点では米中貿易摩擦による業績への影響は大きくないものの、今後米中間の関係悪化が進み、輸出入に関する諸規制の強化等により、中国への製品の出荷が制約を受ける場合には、当社グループの売上減少により利益等に悪影響をもたらす可能性があります。

また、米国向けに輸出する一部の製品等に追加関税等が課されております。現時点では業績への影響は大きくないものの、今後の動向によっては利益等に悪影響をもたらす可能性があります。

このほか、ロシア・ウクライナ情勢や中東情勢に起因した地政学リスクの高まりの長期化による世界的な景気の後退、およびそれに伴う需要の縮小が生じた場合には、当社グループによる当該地域向けの取引は僅少なものの、間接的な影響による当社グループの売上減少により利益等に悪影響をもたらす可能性があります。

為替・金利変動に関するリスク

当社グループは、海外売上高比率が高いため、輸出売上については為替リスクを回避するために積極的に円建て取引を行っておりますが、外貨建てによる取引も存在しております。当社グループは為替予約などによりリスクヘッジを行うことで、為替変動による業績への影響を小さくするよう努力しておりますが、急激な為替変動が起こった場合には、当社グループの利益等に悪影響をもたらす可能性があります。

また、当連結会計年度末における有利子負債残高はすべて金利を固定しており、金利変動リスクに晒されておりませんが、新たな調達資金については、金利変動の影響を受け、当社グループの利益等に悪影響をもたらす可能性があります。

(2) 業界動向に関するリスク

半導体・ディスプレイ市場の動向に関するリスク

半導体・ディスプレイ市場は、急速な技術革新により大幅に成長する反面、需給バランスの悪化から市況が低迷するという好不況の波に晒されてきました。このような市場環境の中、当社グループは市況の下降局面においても確実に利益を生み出せるよう、ROI経営を推進しております。しかしながら、市況が予想と乖離した場合には、当社グループの売上、利益等に悪影響をもたらす可能性があります。

技術・製品に関するリスク

当社グループは、各事業戦略に沿った開発テーマの絞り込みや保有技術のグループ内での共有化、外部の技術資源の効率的活用などにより、開発力の強化・活性化に取り組んでおり、最新の技術を取り入れた製品をタイムリーに市場投入しシェアの拡大を図ることで収益体制の強化を目指しております。こうした取組みの一環として、新たな海外研究開発拠点の設立、および当該拠点と他の研究開発拠点との連携強化により、適時な開発体制を構築するとともに、社外パートナーとの協業を通じて開発の効率化を図ることなどにより、新製品の適時投入を推進しております。しかしながら、開発期間が長期化することにより新製品のリリースに遅れが生じた場合には、当社グループの売上、利益等に悪影響をもたらす可能性があります。

特定顧客への取引集中に関するリスク

当社グループは、国内外の主要半導体メーカーに製造装置を納入しておりますが、同業界では巨額の投資を背景に顧客の集約が進み、当社グループの売上が特定顧客に集中する傾向があります。したがって、これら特定顧客の設備投資動向や特定顧客からの受注動向によっては、当社グループの売上、利益等に悪影響をもたらす可能性があります。

当社グループでは、次世代デバイスの生産プロセス確立に寄与する競争優位性のある装置を開発・製造し、進化を続ける半導体業界に最適なソリューションを提供し続けることを目指してまいります。

サプライチェーンに関するリスク

当社グループは、大規模災害やサプライチェーンの障害事例から、国内・海外の生産拠点、部品の調達先を統括した生産補完体制を確立し、事業が大きなダメージを受けないためのシステム構築を推進しております。一方で、サプライヤーからの主要部材の調達等において、需給が逼迫し、適時に供給が得られなくなった場合や、部材、製造委託先の確保に障害が発生した場合には、当社グループの生産活動の中断や材料費および人件費の高騰などにより、当社グループの売上、利益等に悪影響をもたらす可能性があります。

(3) 公正な取引順守に関するリスク

当社グループは、企業理念に基づく行動原則、グループの全役員・従業員が心掛けるべき行動規範を定めた「SCREENグループCSR憲章・行動規範」、およびコンプライアンスに関する行動方針を定めた「コンプライアンス方針」のもと、各国の法令や社会規範を順守し、公明正大に良識ある企業活動を展開しています。また、コンプライアンス担当役員および法務担当役員主導のもと、全グループのコンプライアンス意識の向上や浸透に取り組むとともに、法務室およびコンプライアンス室が中心となり、国際的なルールや各国法令・規則の順守の推進、そのための各種教育に取り組んでいます。しかしながら、当社グループの事業活動に関連し、コンプライアンス意識の欠如・低下により、法令等への違反や訴訟、紛争等が発生した場合には、当社グループの利益等に悪影響をもたらす可能性があります。

(4) 財務報告に係る内部統制に関するリスク

当社グループは、内部統制の体制整備およびその適切な運用に努めており、その運用状況について適宜点検を行っております。しかしながら、内部統制には固有の限界があるため、内部統制が有効に機能しなかった場合や無

効化された場合には、法令等に抵触する事態や不正・不適切な行為等が発生し、当社グループの利益等に悪影響をもたらす可能性があります。

(5) 事業継続に関するリスク

大規模自然災害・パンデミック等に関するリスク

当社グループの国内生産拠点は京滋地区に集中しており、この地区において大規模な地震等の自然災害が発生した場合、生産設備等に大きな損害を受ける可能性があります。また、感染症によるパンデミックの発生により、営業・生産・調達・物流等の事業活動に悪影響を与える可能性があります。当社グループではオフィスや生産現場の耐震補強や感染リスク低減等、災害およびパンデミック発生時の損失を最小限にとどめる対策を講じるとともに、事業の継続または早期再開を図るため、ISO22301に基づく事業継続マネジメントシステム（BCMS）を推進し、リスク低減に関する取り組みを展開しておりますが、災害・パンデミック等により生産拠点の操業が停止するなどの不測の事態が生じた場合、当社グループの事業継続に悪影響をもたらす可能性があります。

資金調達に関するリスク

当社グループの借入金に係る契約のうち一部の契約には、各年度の末日の連結純資産および各年度の連結経常損益に関する財務制限条項が付されております。これに抵触し、借入先金融機関の請求があった場合、当該借入金について期限の利益を喪失する可能性があります。この場合、当社グループの社債およびその他の借入金についても連動して期限の利益を喪失する可能性があります。当社グループが借入金等について期限の利益を喪失し、一括返済の義務を負った場合には、当社グループの事業継続に悪影響をもたらす可能性があります。なお、現在、財務制限条項が付されている契約に基づく借入金の残高はありません。

情報セキュリティに関するリスク

当社グループは、事業遂行に関連して、多数の個人情報や顧客情報、技術情報を有しております。当社グループでは、「SCREENグループIT管理規定」を定め、社内情報システムのセキュリティ強化を図っております。また、グループの全役員・従業員が心がけるべき行動規範を定めた「SCREENグループCSR憲章・行動規範」を制定するとともに、営業秘密管理規定を整備し、情報管理体制を強化しております。しかしながら、昨今の頻発・巧妙化・高度化するサイバー攻撃を当社またはサプライチェーンが受けた際には、予期せぬ被害によって情報流出や関連する情報システムに大規模な障害等の発生と影響が想定されます。この場合、社会的信用の低下や長期の事業停止等により、当社グループの事業継続に悪影響をもたらす可能性があります。

(6) 製品の品質と安全に関するリスク

当社グループでは、品質マネジメントシステムの規格（ISO9001）に基づく品質管理体制を構築し、製品・サービスの品質および安全性の向上に取り組んでいますが、万一、大規模なリコールや製造物賠償責任につながるような製品の欠陥が発生し顧客に損失をもたらした場合、多額の追加費用の発生や信頼低下により、当社グループの売上、利益等に悪影響をもたらす可能性があります。

(7) 人材に関するリスク

企業の中長期的な成長と価値向上には、多様な人材によるイノベーションの創出が不可欠です。当社グループでは、社員が目指すべき姿を自律型人材「ソリューションクリエイター」と定義し、ソリューションクリエイターの獲得・育成・リテンションを軸とした取り組みを推進しております。中でも、各事業戦略に応じた人員数の拡充を図るとともに、高度専門人材、女性、外国人などの多様性の確保、次世代の経営人材の育成に努めております。一方で、優秀な人材の確保における競争は激しく、必要な人材を継続的に採用・維持できない場合や、後継者育成計画が滞り、ソリューションクリエイターの資質を持つ人材が不足した場合、当社グループの事業、業績に悪影響をもたらす可能性があります。

(8) 環境負荷低減・気候変動への対応に関するリスク

当社グループは、低環境負荷製品へのニーズの高まりや国際的な化学物質規制、環境関連規制の強化などを受け、地球環境に配慮した環境適合認定製品の拡大に取り組んでおります。また、脱炭素や水を含む資源の持続可能性、自然共生といった環境課題の解決に向けて、製品ライフサイクル全体で地球環境に配慮した製品やサービスの開発・提供、およびグリーン調達に努めております。しかしながら、取り組みに遅れが生じ、製品が環境規制等に対応できない場合、当社グループの売上、利益等に悪影響をもたらす可能性があります。

4【経営者による財政状態、経営成績及びキャッシュ・フローの状況の分析】

(1) 経営成績等の状況の概要

当連結会計年度における当社グループの財政状態、経営成績及びキャッシュ・フロー（以下「経営成績等」という。）の状況の概要は次のとおりであります。

財政状態及び経営成績の状況

当連結会計年度における世界経済は、中国など一部の地域において足踏みが見られるものの、全体として緩やかに回復基調で推移しました。一方、米国の通商政策の影響や中東地域の地政学リスクの高まりなどにより、先行き不透明な状況が続いております。

当社グループを取り巻く環境は、半導体業界では、生成AIの活用拡大を支える半導体の微細化や、チップレット化を含む先端パッケージングなどの省エネ高速半導体開発の重要性が高まっております。その結果、先端ロジックやメモリー向け投資が堅調に推移し、今後も引き続き好調な動きが見込まれます。FPD業界では、ディスプレイ需要が持ち直し、パネルメーカーの設備投資意欲に回復が見られました。

このような状況の中、当連結会計年度の財政状態および経営成績は次のとおりとなりました。

a. 財政状態

当連結会計年度末の資産合計は、棚卸資産が減少した一方で、有価証券（譲渡性預金）、売上債権、現金及び預金が増加したことなどから、前連結会計年度末に比べ、511億3千3百万円（7.6%）増加し、7,224億2千1百万円となりました。

負債合計は、契約負債や未払法人税等が減少したことなどにより、前連結会計年度末に比べ、148億5千6百万円（5.9%）減少し、2,357億3千6百万円となりました。

純資産合計は、配当金の支払いや自己株式取得の一方で、親会社株主に帰属する当期純利益の計上などにより、前連結会計年度末に比べ、659億9千万円（15.7%）増加し、4,866億8千4百万円となりました。なお、当連結会計年度において、自己株式の消却・処分を行っております。詳細は「第5 経理の状況 1 連結財務諸表等 連結株主資本等変動計算書」をご参照ください。

以上の結果、当連結会計年度末の自己資本比率は、67.4%となりました。

b. 経営成績

当連結会計年度における当社グループの業績につきましては、売上高は6,057億4千8百万円と前期に比べ、195億2千1百万円（3.1%）減少しました。利益面につきましては、固定費の増加や売上の減少などにより、前期に比べ、営業利益は131億6千1百万円（9.7%）減少の1,225億2千2百万円、経常利益は139億4千1百万円（10.1%）減少の1,243億2千3百万円、親会社株主に帰属する当期純利益は74億6千3百万円（7.5%）減少の920億3百万円となりました。

セグメント別の経営成績は、次のとおりであります。

（半導体製造装置事業：S P E）

半導体製造装置事業では、前期に比べ、ポストセールスの売上やDRAM向けの装置売上が増加した一方で、ファウンドリー向けの装置売上が減少しました。地域別では、台湾向けの売上が増加しましたが、中国や米国向けの売上が減少しました。その結果、当セグメントの売上高は、4,859億8千2百万円（前期比6.5%減）となりました。営業利益は、ポストセールスの売上増加などにより採算性は改善しているものの、売上の減少や固定費の増加などにより、1,227億7百万円（前期比10.4%減）となりました。

（グラフィックアーツ機器事業：G A）

グラフィックアーツ機器事業では、装置売上やインクを中心とするリカーリングビジネスの売上が増加したことから、当セグメントの売上高は、574億9千4百万円（前期比8.5%増）となりました。営業利益は、売上が増加したものの、固定費の増加や米国関税の影響などにより、36億2百万円（前期比16.1%減）となりました。

（ディスプレイ製造装置および成膜装置事業：F T）

ディスプレイ製造装置および成膜装置事業では、OLED向け装置売上が増加したことから、当セグメントの売上高は、447億5千5百万円（前期比24.9%増）となりました。営業利益は、採算性の改善や売上の増加などにより、86億5百万円（前期比181.8%増）となりました。

(プリント基板関連機器事業：PE)

プリント基板関連機器事業では、ポストセールスの売上が増加したことから、当セグメントの売上高は145億4千5百万円(前期比2.6%増)となりました。営業利益は、売上が増加したものの、固定費の増加などにより、3億8千3百万円(前期比64.2%減)となりました。

(その他事業)

その他事業の外部顧客への売上高は81億1千8百万円となりました。

キャッシュ・フローの状況

当連結会計年度における現金及び現金同等物は、現金及び現金同等物に係る換算差額等を含め、前連結会計年度末に比べ、272億5千5百万円増加し2,257億3千4百万円となりました。各キャッシュ・フローの状況とそれらの要因は次のとおりであります。

(営業活動によるキャッシュ・フロー)

営業活動によるキャッシュ・フローは、税金等調整前当期純利益、減価償却費、棚卸資産の減少などの収入項目が、法人税等の支払い、契約負債の減少、売上債権及び契約資産の増加などの支出項目を上回ったことから、927億7百万円の収入(前期は712億3千4百万円の収入)となりました。

(投資活動によるキャッシュ・フロー)

投資活動によるキャッシュ・フローは、研究開発設備等の有形固定資産の取得などにより、297億8百万円の支出(前期は217億7千2百万円の支出)となりました。

(財務活動によるキャッシュ・フロー)

財務活動によるキャッシュ・フローは、配当金の支払いや自己株式の取得などにより、401億9千9百万円の支出(前期は464億6千6百万円の支出)となりました。

生産、受注及び販売の実績

a. 生産実績

生産実績は、販売実績と傾向が類似しているため、記載を省略しております。

b. 受注実績

受注実績は、短期での変動が大きく、中長期の市場動向や当社グループの事業の状況を表すための指標として適切ではないため記載しておりません。

c. 販売実績

販売実績は、「財政状態及び経営成績の状況」におけるセグメント別の経営成績に関連付けて説明しております。

なお、主な相手先別の販売実績および当該販売実績の総販売実績に対する割合は次のとおりであります。

前連結会計年度(自 2024年4月1日 至 2025年3月31日)

相手先	金額(百万円)	割合(%)
Taiwan Semiconductor Manufacturing Company, Ltd.	89,703	14.3

当連結会計年度(自 2025年4月1日 至 2026年3月31日)

相手先	金額(百万円)	割合(%)
Taiwan Semiconductor Manufacturing Company, Ltd.	88,507	14.6

(2) 経営者の視点による経営成績等の状況に関する分析・検討内容

経営者の視点による当社グループの経営成績等の状況に関する認識及び分析・検討内容は次のとおりであります。

財政状態及び経営成績の状況に関する認識及び分析・検討内容

a. 経営成績

(売上高)

当連結会計年度における当社グループの売上高は、主に半導体製造装置事業（SPE）の売上減少により、前連結会計年度に比べ、195億2千1百万円（3.1%）減少の6,057億4千8百万円となりました。

(営業利益)

成長に向けた研究開発費や人件費などの固定費の増加や売上の減少などにより、営業利益は前連結会計年度に比べ、131億6千1百万円（9.7%）減少の1,225億2千2百万円となりました。

(経常利益)

営業外損益は、営業外収益において受取利息が増加したものの、営業外費用における損害賠償金の発生や為替差損の増加などにより、前連結会計年度に比べ、7億8千1百万円悪化しました。

以上の結果、経常利益は139億4千1百万円（10.1%）減少の1,243億2千3百万円となりました。

(税金等調整前当期純利益)

特別損益は、特別利益において関係会社株式売却益が減少したものの、投資有価証券売却益が増加したことなどにより、前連結会計年度に比べ、16億7千8百万円改善しました。

以上の結果、税金等調整前当期純利益は122億6千3百万円（8.8%）減少の1,267億4千3百万円となりました。

(親会社株主に帰属する当期純利益)

法人税等合計は、税金等調整前当期純利益が減少したことなどから、前連結会計年度より47億9千7百万円減少し、347億3千6百万円となりました。

以上の結果、親会社株主に帰属する当期純利益は、74億6千3百万円（7.5%）減少の920億3百万円となりました。

セグメント別の経営成績の状況に関する認識および分析・検討内容については、「(1) 経営成績等の状況の概要 財政状態及び経営成績の状況」および「1 経営方針、経営環境及び対処すべき課題等 (4) セグメント別の取り組み」に記載のとおりであります。

b. 財政状態

財政状態の分析は「(1) 経営成績等の状況の概要 財政状態及び経営成績の状況」に記載のとおりであります。

c. 経営方針・経営戦略、経営上の目標の達成状況を判断するための客観的な指標等

当社グループは、2025年3月期～2027年3月期におきまして、新中期経営計画「Value Up Further 2026」に取り組んでおります。なお、中期経営計画の進捗状況および指標の達成状況ならびに新中期経営計画の指標につきましては、「1 経営方針、経営環境及び対処すべき課題等 (3) 経営方針、経営環境及び対処すべき課題」に記載のとおりであります。

キャッシュ・フローの状況の分析・検討内容並びに資本の財源及び資金の流動性に係る情報

当連結会計年度のキャッシュ・フローの状況は「(1) 経営成績等の状況の概要 キャッシュ・フローの状況」に記載のとおりであります。

当連結会計年度の所要資金は、自己資金で賄いました。なお、将来の資金安定確保を目的として、総額600億円のコミットメントライン契約を複数の金融機関との間で締結しております。

主な資金使途としまして、設備投資計画につきましては「第3 設備の状況 3 設備の新設、除却等の計画」、配当政策につきましては「第4 提出会社の状況 3 配当政策」に記載のとおりであります。

重要な会計上の見積り及び当該見積りに用いた仮定

当社グループの連結財務諸表は、わが国において一般に公正妥当と認められている会計基準に基づき作成されております。この連結財務諸表の作成において採用している重要な会計方針は、「第5 経理の状況 1 連結財務諸表等 (1) 連結財務諸表 注記事項(連結財務諸表作成のための基本となる重要な事項)」に記載しております。

また、連結財務諸表の作成にあたって、会計上の見積りを必要とする項目については、過去の実績や当該事象の状況を勘案して、合理的と考えられる方法に基づき見積りおよび判断しております。ただし、見積り特有の不確実性があるため、実際の結果は異なる場合があります。

連結財務諸表の作成に当たって用いた重要な会計上の見積り及び当該見積りに用いた仮定のうち、翌連結会計年度の連結財務諸表に重要な影響を及ぼすリスクがあるものについては、「第5 経理の状況 1 連結財務諸表等 (1) 連結財務諸表 注記事項(重要な会計上の見積り)」に記載しております。

その他の重要な会計上の見積り及び当該見積りに用いた仮定は以下のとおりであります。

a. 固定資産の減損について

減損会計の適用にあたり、当社グループは原則、各社を1グループ単位としてグルーピングを行っております。ただし、株式会社SCREENホールディングスにおける事業については、事業単位でグルーピングを行っております。なお、賃貸用資産および遊休資産については、個別物件単位でグルーピングを行っております。各資産グループの回収可能価額は、将来キャッシュ・フロー、割引率、正味売却価額などの前提条件に基づいて測定しておりますが、今後の地価の動向や事業の将来の業績によっては、翌年度以降に減損損失が発生する可能性があります。

b. 退職給付債務について

当社グループの退職給付費用および債務は、割引率など数理計算上で設定される前提条件や年金資産の期待運用収益率に基づいて算出されております。この前提条件や年金資産の長期期待運用収益率が実際の結果と異なる場合、または変更された場合、翌年度以降において認識する退職給付費用および債務に重要な影響を及ぼす可能性があります。

なお、文中における将来に関する事項は、有価証券報告書提出日現在において当社グループが判断したものであります。

5【重要な契約等】

該当事項はありません。

6【研究開発活動】

当社グループでは、株式会社SCREENホールディングスとグループ会社が密接に連携し、基礎研究から商品開発に至るまで積極的な研究開発活動に取り組んでおります。またコア技術である「界面制御技術」および「画像技術」、ならびにこれらを有機的に結びつける「システム化技術」を基盤として、半導体市場、印刷市場、ディスプレイ市場、プリント基板市場に向けたソリューションを展開しております。

当連結会計年度は、半導体製造装置事業を中心とした既存事業の拡大・強化に向けた開発投資を行うとともに、半導体先端パッケージ・ライフサイエンス・水素関連の新規事業分野においても研究開発活動を積極的に推進し、377億7千7百万円の研究開発費を投入いたしました。

なお、当社グループの主な研究開発成果は次のとおりであります。

半導体製造装置事業では、近年のAI半導体の急速な進化を背景に需要が拡大している半導体先端パッケージ市場向けに、世界最高水準の高解像度を実現した直接描画露光装置「DW-3100」を開発いたしました。また、先端デバイス分野やIoT関連分野においても、洗浄、乾燥、塗布、熱処理をはじめとした各領域でさらなる技術開発を推進しております。特に先端デバイス分野においては、IBM社と次世代洗浄プロセス開発に関する追加契約を締結したほか、imec（Interuniversity Microelectronics Centre）やその他の海外研究機関と連携した研究を継続しております。

グラフィックアーツ機器事業では、商業印刷・DM印刷・出版印刷市場向けに、用紙幅560mmに対応した高速連帳デジタルインクジェット印刷機「Truepress JET 560HDX」をリリースし、北米を中心に出荷して、お客様より高い評価をいただいています。また、パッケージ印刷向け軟包装インクジェット印刷機「Truepress PAC 830F」は国内顧客サイトでの立ち上げを完了し、お客様による実運用を開始いたしました。

ディスプレイ製造装置および成膜装置事業では、半導体先端パッケージ業界で多様化する基板サイズに対応するため、半導体先端パッケージ専用の塗布乾燥装置「Lemotia（レモティア）」に、新たに300×300mmおよび310×310mmサイズのパネル基板に対応した新モデルを開発いたしました。

プリント基板関連機器事業では、AI技術の普及を背景に需要が増加しているミドルレンジ領域のパッケージ基板において、品質安定性と生産効率向上の要望に応えるべく、ミドルレンジパッケージ基板向け直接描画装置「LUPIOS（ルピオス）」を開発いたしました。また、プリント基板の微細化・大型化・多層化に伴い基板の製造難易度や品質要求が高まり、より高水準での歩留まり改善要望に応えるべく、基板リペア装置「SpairD（スペアード）」を開発いたしました。

上記セグメント以外では、基礎研究や新規事業領域の研究開発を継続しています。ライフサイエンス分野では、当社、ソニーセミコンダクタソリューションズ株式会社、株式会社VitroVoとの3社にて、高密度CMOS-MEAを活用したMEAシステムを共同開発し、試験提供を開始いたしました。

基礎研究領域では、半導体製造装置事業における製品競争力の強化を目的として、2025年12月に米国に研究開発拠点として「SCREEN Advanced Technology Center of America, LLC」を設立いたしました。これにより、当社グループがトップシェアを誇る洗浄領域だけでなく、熱処理、半導体先端パッケージなどの先端技術領域における要素技術・装置開発に要する期間を短縮し、製品競争力の強化と付加価値向上を見込んでいます。

また、半導体先端パッケージ分野において、株式会社ニコンのウエハー接合技術に関する研究開発事業を譲受いたしました。株式会社ニコンの超高精度接合技術やノウハウと当社の既存技術を融合し、世界最高水準の接合技術の実現を目的に、当該分野でのプレゼンス確立を図ります。

当連結会計年度におけるセグメントごとの研究開発費は次のとおりであります。

セグメントの名称	金額（百万円）
S P E	23,160
G A	2,561
F T	391
P E	838
上記セグメント以外	10,825
合計	37,777

第3【設備の状況】

1【設備投資等の概要】

当社グループは、当連結会計年度において27,710百万円の設備投資（無形固定資産を含む）を実施しました。

半導体製造装置事業では、研究開発設備およびIT関連設備の増強を中心に12,767百万円の設備投資を実施しました。

グラフィックアーツ機器事業では、研究開発設備の増強を中心に1,274百万円の設備投資を実施しました。

ディスプレイ製造装置および成膜装置事業では、研究開発設備の増強を中心に795百万円の設備投資を実施しました。

プリント基板関連機器事業では、研究開発設備の増強を中心に569百万円の設備投資を実施しました。

その他事業では、研究開発設備の増強を中心に637百万円の設備投資を実施しました。

全社（共通）では、生産用地取得などに11,665百万円の設備投資を実施しました。

2【主要な設備の状況】

(1) 提出会社

2026年3月31日現在

事業所名 (所在地)	セグメントの名称	設備の内容	帳簿価額(百万円)						従業員数 (名)
			建物及び 構築物	機械装置 及び運搬 具	土地 (面積千㎡)	リース 資産 (有形及び 無形)	その他	合計	
本社事業所 (京都市上京区) (注)3	全社(共通)	事務所設備 賃貸設備	2,646	112	1,073 (8)	11	4,679	8,522	309
彦根事業所 (滋賀県彦根市) (注)2 (注)3 (注)4	全社(共通)	賃貸設備	27,043	8,558	2,673 (168) [49]	-	1,873	40,148	45
多賀事業所 (滋賀県犬上郡多賀町) (注)3	全社(共通)	賃貸設備	2,246	46	892 (29)	-	103	3,289	-
久御山事業所 (京都府久世郡久御山町) (注)2 (注)3	全社(共通)	賃貸設備	1,185	6	1,210 (12) [3]	-	185	2,587	-
野洲事業所 (滋賀県野洲市) (注)2 (注)3	全社(共通)	賃貸設備	1,085	639	- [27]	-	109	1,835	12
洛西事業所 (京都市伏見区) (注)3	その他 全社(共通)	研究開発設備 賃貸設備	2,255	606	1,242 (9) [3]	-	2,319	6,424	265
京都南事業所 (京都市南区) (注)3	全社(共通)	研究開発設備 賃貸設備	317	23	493 (3)	-	38	872	-
高岡事業所 (富山県高岡市) (注)3	全社(共通)	賃貸設備	3,006	1,014	1,561 (58)	-	179	5,761	-
株式会社SCREEN SPE クォーツ 本社事業所 (福島県郡山市) (注)3	全社(共通)	賃貸設備	1,508	218	525 (24)	-	35	2,287	-
株式会社SCREEN SPE サービス 西日本サービスセン ター (熊本県上益城郡益城町) (注)3	全社(共通)	賃貸設備	695	-	276 (20)	-	46	1,018	-
西京極事業所 (京都市右京区) (注)3	全社(共通)	賃貸設備	209	0	592 (1)	-	132	934	-

(注)1 帳簿価額のうち「その他」は、工具、器具及び備品、建設仮勘定、ソフトウェアなどの合計であります。

2 土地または建物の一部を賃借しております。賃借している土地の面積は[]で外書きしております。

3 建物の一部を連結子会社に賃貸しております。

4 当連結会計年度において水素関連事業等の資産グループから得られる見積将来キャッシュ・フローが帳簿価額を下回ったため、回収可能価額まで帳簿価額の減損処理を実施しております。

5 現在休止中の主要な設備はありません。

6 従業員数に臨時従業員は含まれておりません。

(2) 国内子会社

2026年3月31日現在

会社名	事業所名 (所在地)	セグメント の名称	設備の内容	帳簿価額(百万円)						従業員数 (名)
				建物及び 構築物	機械装置 及び運搬 具	土地 (面積千㎡)	リース 資産 (有形及び 無形)	その他	合計	
株式会社SCREENセミ コンダクターソ リューションズ (注)2	彦根事業所 (滋賀県彦 根市)他	S P E	生産設備 研究開発 設備	550	14,223	-	-	13,804	28,578	1,373
株式会社SCREEN グラフィックソ リューションズ	久御山事業 所(京都府 久世郡久御 山町)他	G A	生産設備 研究開発 設備	221	872	-	-	835	1,930	317
株式会社SCREENファ インテックソリュ ーションズ	彦根事業所 (滋賀県彦 根市)他	F T	生産設備 研究開発 設備	44	292	-	-	484	822	203
株式会社SCREEN PE ソリューションズ (注)4	野洲事業所 (滋賀県 野洲市)他	P E	研究開発 設備	0	0	-	-	0	0	142
株式会社SCREEN SPE テック (注)2	本社事業所 (京都市 伏見区)他	S P E	生産設備 研究開発 設備	361	701	371 (2)	-	162	1,597	211
株式会社SCREEN SPE クォーツ (注)2	本社事業所 (福島県郡 山市)他	S P E	生産設備	658	402	2 (9)	-	24	1,088	128
株式会社SCREEN SPE サービス (注)2	本社事業所 (京都市右 京区)他	S P E	事務所設 備	110	279	-	-	103	494	286

(注)1 帳簿価額のうち「その他」は、工具、器具及び備品、建設仮勘定、ソフトウェアなどの合計であります。

2 土地または建物の一部を賃借しております。

3 現在休止中の主要な設備はありません。

4 当連結会計年度において資産グループから得られる見積将来キャッシュ・フローが帳簿価額を下回ったため、回収可能価額まで帳簿価額の減損処理を実施しております。

5 従業員数に臨時従業員は含まれておりません。

(3) 在外子会社

2026年3月31日現在

会社名	事業所名 (所在地)	セグメント の名称	設備の内容	帳簿価額(百万円)						従業員数 (名)
				建物及び 構築物	機械装置 及び運搬 具	土地 (面積千㎡)	リース 資産 (有形及び 無形)	その他	合計	
SCREEN SPE Taiwan Co., Ltd. (注) 2	本社事業所 (台湾新竹 市)他	S P E	事務所設 備	606	-	405 (1)	-	367	1,379	577
SCREEN Electronics Shanghai Co., Ltd. (注) 4	本社事業所 (中国上海 市)	S P E	事務所設 備	3	-	-	-	554	558	321
SCREEN SPE USA, LLC (注) 2	本社事業所 (アメリ カ カリ フォルニア 州)他	S P E	事務所設 備	29	252	- [7]	67	945	1,294	317
SCREEN SPE Germany GmbH (注) 2	本社事業所 (ドイツ イスマニン グ市)他	S P E	事務所設 備	35	0	- [5]	-	871	907	228
SCREEN SPE Singapore PTE. Ltd. (注) 2	本社事業所 (シンガ ポール)	S P E	事務所設 備 賃貸設備	770	0	- [1]	-	76	847	101
SCREEN GP Americas, LLC (注) 2	本社事業所 (アメリ カ イリノ イ州)	G A	事務所設 備	293	11	-	-	507	812	90
SCREEN GP Europe B.V. (注) 2	本社事業所 (オラン ダ アール スメール 市)	G A	事務所設 備	264	63	- [5]	-	742	1,069	74
SCREEN FT Changshu Co., Ltd. (注) 4	本社事業所 (中国常熟 市)	F T	生産設備	-	147	- [37]	-	640	787	31
Silicon Light Machines Corp.	本社事業所 (アメリカ カリフォル ニア州)	全社(共 通)他	研究開発 設備 生産設備	1,340	497	396 (3)	0	103	2,338	24

(注) 1 帳簿価額のうち「その他」は、工具、器具及び備品、建設仮勘定、使用権資産、ソフトウェアなどの合計であります。

- 2 土地または建物の一部を賃借しております。賃借している土地の面積は [] で外書きしております。
- 3 現在休止中の主要な設備はありません。
- 4 決算日が12月31日のため、2025年12月31日現在の状況であります。
- 5 従業員数に臨時従業員は含まれておりません。

3【設備の新設、除却等の計画】

当連結会計年度末現在における重要な設備の新設計画は次のとおりであります。

会社名	事業所名 (所在地)	セグメントの 名称	設備の内容	投資予定額 (百万円)		着工および完了予定		完成 後の 増加 能力
				総額	既支払額	着工 年月	完了 年月	
提出会社および株式会社SCREENセミコンダクターソリューションズ	本社事業所 (京都市上京区)	全社(共通) S P E	基幹業務システム更新	10,760	6,453	2024年 11月	2027年 5月	-
提出会社	未定 (滋賀県野洲市)	全社(共通)	生産用地取得 および特高受 変電設備	8,836	2,794	2026年 5月	2029年 6月	-
SCREEN Advanced Technology Center of America, LLC	本社事業所 (アメリカ ニューヨーク州)	全社(共通)	研究開発用設 備	12,000 (注)	-	2026年 4月	2028年 3月	-

(注) オペレーティング・リースにかかる設備投資は含めておりません。

なお、当連結会計年度後1年間の設備投資計画の総額は430億円(無形固定資産を含む)であり、セグメントごとの内訳は次のとおりであります。

セグメントの 名称	2026年3月末計画 金額(百万円)	設備等の主な内容・目的
S P E	14,953	半導体製造装置の研究開発設備、生産設備およびIT関連設備の増強
G A	1,286	印刷関連機器の研究開発設備およびIT関連設備の増強
F T	1,702	ディスプレイ製造装置および成膜装置の研究開発設備および生産設備の増強
P E	447	プリント基板関連機器の研究開発設備および生産設備の増強
その他	524	研究開発設備の増強
全社(共通)	24,085	研究開発設備、事業所設備およびIT関連設備の増強
合計	43,000	

(注) 1 設備投資計画の所要資金は自己資金により充当する予定であります。

2 経常的な設備更新のための除却を除き、重要な設備の除却の計画はありません。

第4【提出会社の状況】

1【株式等の状況】

(1)【株式の総数等】

【株式の総数】

種類	発行可能株式総数(株)
普通株式	360,000,000
計	360,000,000

(注) 2026年1月30日開催の取締役会決議により、2026年4月1日付で株式分割に伴う定款変更が行われ、発行可能株式総数は360,000,000株増加し、720,000,000株となっております。

【発行済株式】

種類	事業年度末現在発行数(株) (2026年3月31日)	提出日現在発行数(株) (2026年6月25日)	上場金融商品取引所名又は登録 認可金融商品取引業協会名	内容
普通株式	95,379,986	190,759,972	東京証券取引所 (プライム市場)	単元株式数は100株 であります。
計	95,379,986	190,759,972	-	-

- (注) 1 2025年7月25日開催の取締役会決議により、2025年8月29日付で自己株式6,209,746株を消却いたしました。
- 2 2026年1月30日開催の取締役会決議により、2026年4月1日付で普通株式1株につき2株の割合で株式分割を実施しております。これにより、発行済株式総数は95,379,986株増加し、190,759,972株となっております。

(2)【新株予約権等の状況】

【ストックオプション制度の内容】

該当事項はありません。

【ライツプランの内容】

該当事項はありません。

【その他の新株予約権等の状況】

該当事項はありません。

(3)【行使価額修正条項付新株予約権付社債券等の行使状況等】

該当事項はありません。

(4)【発行済株式総数、資本金等の推移】

年月日	発行済株式 総数増減数 (千株)	発行済株式 総数残高 (千株)	資本金増減額 (百万円)	資本金残高 (百万円)	資本準備金 増減額 (百万円)	資本準備金残高 (百万円)
2023年10月1日 (注)1	50,794	101,589	-	54,044	-	-
2025年8月29日 (注)2	6,209	95,379	-	54,044	-	-

- (注) 1 2023年5月10日開催の取締役会決議により、2023年10月1日付で普通株式1株につき2株の割合で株式分割を実施しており、発行済株式総数は50,794,866株増加し、101,589,732株となっております。
- 2 2025年7月25日開催の取締役会決議により、2025年8月29日付で自己株式6,209,746株を消却いたしました。
- 3 2026年1月30日開催の取締役会決議により、2026年4月1日付で普通株式1株につき2株の割合で株式分割を実施しており、発行済株式総数は95,379,986株増加し、190,759,972株となっております。

(5)【所有者別状況】

2026年3月31日現在

区分	株式の状況(1単元の株式数100株)								単元未満株式の状況(株)
	政府及び地方公共団体	金融機関	金融商品取引業者	その他の法人	外国法人等		個人その他	計	
					個人以外	個人			
株主数(人)	-	68	45	563	800	134	22,923	24,533	-
所有株式数(単元)	-	408,004	36,829	46,394	332,188	445	127,856	951,716	208,386
所有株式数の割合(%)	-	42.88	3.87	4.87	34.90	0.05	13.43	100.00	-

(注) 1 自己株式289,671株は「個人その他」に2,896単元および「単元未満株式の状況」に71株を含めて記載しております。

2 「その他の法人」の中には証券保管振替機構名義の株式が4単元含まれております。

(6)【大株主の状況】

2026年3月31日現在

氏名又は名称	住所	所有株式数 (千株)	発行済株式(自己株式を除く。)の総数に対する 所有株式数の割合(%)
日本マスタートラスト信託銀行 株式会社(信託口)	東京都港区赤坂1丁目8-1	17,434	18.33
株式会社日本カストディ銀行 (信託口)	東京都中央区晴海1丁目8-12	8,641	9.09
日本生命保険相互会社	東京都千代田区丸の内1丁目6番6号	3,661	3.85
株式会社京都銀行	京都市下京区烏丸通松原上る薬師前町7 00	2,692	2.83
SCREEN取引先持株会シン クロナイズ	京都市上京区堀川通寺之内上る4丁目天神 北町1-1	1,879	1.98
株式会社りそな銀行	大阪市中央区備後町2丁目2番1号	1,825	1.92
株式会社三菱UFJ銀行	東京都千代田区丸の内1丁目4番5号	1,569	1.65
株式会社滋賀銀行	滋賀県大津市浜町1-38	1,556	1.64
STATE STREET B ANK AND TRUST COMPANY 505301 (常任代理人 株式会社みずほ 銀行)	ONE CONGRESS STREE T, SUITE 1, BOSTO N, MASSACHUSETTS (東京都港区港南2丁目15-1品川イ ンターシティA棟)	1,481	1.56
HSBC HONG KONG - TREASURY SERV ICES A/C ASIA N EQUITIES DER IVATIVES (常任代理人 香港上海銀行)	1 QUEEN'S ROAD CEN TRAL. HONG KONG (東京都中央区日本橋3丁目11-1)	1,300	1.37
計	-	42,042	44.21

(注) 1 日本マスタートラスト信託銀行株式会社(信託口)および株式会社日本カストディ銀行(信託口)の所有株式数は信託業務に係るものであります。

2 発行済株式(自己株式を除く。)の総数に対する所有株式数の割合は、小数点以下第3位を四捨五入しております。

3 公衆の縦覧に供されている下記の大量保有報告書および変更報告書について、当社として2026年3月31日現在における実質所有状況の確認ができないため、上記大株主の状況では考慮しておりません。

提出者(大量保有者)	報告義務発生日	報告義務発生日現在の 保有株式数(千株)	株券等保有割合(%)
JPモルガン・アセット・マネジメント 株式会社他4社	2019年6月14日	2,428	4.78
株式会社みずほ銀行他3社	2020年12月15日	2,375	4.61
アライアンス・パーンスタイン・エ ル・ピー	2022年4月15日	1,800	3.55
株式会社三菱UFJ銀行他3社	2024年7月29日	5,096	5.01
野村證券株式会社他1社	2025年6月30日	7,230	7.12
ブラックロック・ジャパン株式会社他 6社	2025年8月29日	6,194	6.49
三井住友信託銀行株式会社他2社	2026年1月15日	5,353	5.61

(7)【議決権の状況】

【発行済株式】

2026年3月31日現在

区分	株式数(株)	議決権の数(個)	内容
無議決権株式	-	-	-
議決権制限株式(自己株式等)	-	-	-
議決権制限株式(その他)	-	-	-
完全議決権株式(自己株式等)	(自己保有株式) 普通株式 289,600	-	単元株式数100株
完全議決権株式(その他)	普通株式 94,882,000	948,820	同上
単元未満株式	普通株式 208,386	-	1単元(100株)未満の株式
発行済株式総数	95,379,986	-	-
総株主の議決権	-	948,820	-

- (注) 1 「完全議決権株式(その他)」欄の普通株式には、証券保管振替機構名義の株式400株(議決権4個)が含まれております。
- 2 「単元未満株式」欄の普通株式には、当社所有の自己株式71株が含まれております。
- 3 「完全議決権株式(その他)」欄の普通株式には、取締役等を対象とする業績連動型株式報酬制度に係る信託が保有する当社株式546,400株が含まれております。
- 4 2026年4月1日付で普通株式1株につき2株の割合で株式分割を実施しております。上記の株式数及び議決権の数につきましては、株式分割前の数を記載しております。

【自己株式等】

2026年3月31日現在

所有者の氏名又は名称	所有者の住所	自己名義所有株式数(株)	他人名義所有株式数(株)	所有株式数の合計(株)	発行済株式総数に対する所有株式数の割合(%)
(自己保有株式) 株式会社SCREEN ホールディングス	京都市上京区堀川通寺之内 上る4丁目天神北町1番地 の1	289,600	-	289,600	0.30
計	-	289,600	-	289,600	0.30

- (注) 1 上記の自己保有株式のほか、取締役等を対象とする業績連動型株式報酬制度に係る信託が保有する当社株式546,400株を連結貸借対照表および貸借対照表上、自己株式に含めております。
- 2 2026年4月1日付で普通株式1株につき2株の割合で株式分割を実施しております。上記の株式数につきましては、株式分割前の数を記載しております。

(8)【役員・従業員株式所有制度の内容】

(業績連動型株式報酬制度)

当社は、当社および当社子会社の取締役(社外取締役を除く。以下同じ。)、ならびに当社および当社子会社の執行役員(以下、併せて「取締役等」という。)を対象とし、当社および当社子会社の業績および株式価値と取締役等の報酬との連動性をより明確にし、取締役等が株価上昇によるメリットを享受するのみならず株価下落リスクをも負担し、株価の変動による利益・リスクを株主の皆さまと共有することで、中長期的な業績の向上と企業価値の増大に貢献する意識を高めることを目的として、業績連動型株式報酬制度(以下「本制度」という。)を導入しております。

本制度の概要

本制度は、当社が設定する信託(以下、「本信託」という。)が当社株式を取得し、取締役等に対し、当社および当社子会社の取締役会が定める株式交付規定に従ってその役位および経営指標に関する数値目標の達成度等に応じて付与するポイントに基づき、本信託を通じて当社株式を交付する業績連動型株式報酬制度であります。なお、取締役等が当社株式の交付を受ける時期は、原則として取締役等の退任時です。

取締役等に取得させる予定の株式の総数
本信託が保有する当社株式の総数は546千株であります。

本制度による受益権の範囲
取締役等のうち、受益者要件を満たす者であります。

2【自己株式の取得等の状況】

【株式の種類等】 会社法第155条第3号に該当する普通株式の取得及び会社法第155条第7号に該当する普通株式の取得

(1)【株主総会決議による取得の状況】

該当事項はありません。

(2)【取締役会決議による取得の状況】

会社法第155条第3号による取得

区分	株式数(株)	価額の総額(円)
取締役会(2025年2月14日)での決議状況 (取得期間 2025年2月17日～2025年4月25日)	4,000,000(上限)	30,000,000,000(上限)
当事業年度前における取得自己株式	1,736,800	18,926,603,477
当事業年度における取得自己株式	1,242,500	11,073,215,958
残存決議株式の総数および価額の総額	1,020,700	180,565
当事業年度の末日現在の未行使割合(%)	25.52	0.00
当期間における取得自己株式	-	-
提出日現在の未行使割合(%)	25.52	0.00

(注) 2026年4月1日付で普通株式1株につき2株の割合で株式分割を実施しており、当事業年度については株式分割前の株式数を当期間については株式分割後の株式数を記載しております。

(3)【株主総会決議又は取締役会決議に基づかないものの内容】

区分	株式数(株)	価額の総額(円)
当事業年度における取得自己株式	455	6,501,955
当期間における取得自己株式	769	7,906,480

(注) 1 当期間における取得自己株式には、2026年6月1日から有価証券報告書提出日までの単元未満株式の買取りによる株式数は含めておりません。

2 2026年4月1日付で普通株式1株につき2株の割合で株式分割を実施しており、当事業年度については株式分割前の株式数を当期間については株式分割後の株式数を記載しております。

(4) 【取得自己株式の処理状況及び保有状況】

区分	当事業年度		当期間	
	株式数(株)	処分価額の総額 (円)	株式数(株)	処分価額の総額 (円)
引き受ける者の募集を行った取得自己株式	-	-	-	-
消却の処分を行った取得自己株式	6,209,746	34,383,363,602	-	-
合併、株式交換、株式交付、会社分割に係る移転を行った取得自己株式	-	-	-	-
その他(転換社債型新株予約権付社債の権利行使)	55,301	306,201,637	-	-
その他(第三者割当による自己株式の処分)	415,200	2,298,962,400	-	-
その他(単元未満株式の買増請求による売渡)	76	420,812	-	-
保有自己株式数	289,671	-	580,111	-

- (注) 1 当期間における処理自己株式数および保有自己株式数には、2026年6月1日から有価証券報告書提出日までの単元未満株式の買取りおよび売渡による株式数は含めておりません。
- 2 当事業年度および当期間における処理自己株式数および保有自己株式数には、取締役等を対象とする株式報酬制度に係る信託が保有する当社株式は含めておりません。
- 3 2026年4月1日付で普通株式1株につき2株の割合で株式分割を実施しており、当事業年度については株式分割前の株式数を当期間については株式分割後の株式数を記載しております。

3【配当政策】

当社は、中間配当と期末配当の年2回の剰余金の配当を行うことを基本方針としております。これらの剰余金の配当の決定機関は、期末配当については株主総会、中間配当については取締役会であります。

当社は、取締役会の決議によって、毎年9月30日を基準日として中間配当をすることができる旨を定款に定めております。

当社グループは、将来の事業環境の変化に対応できる財務体質の健全性維持や成長投資に必要な内部留保の充実を勘案した上で、株主の皆さまへの利益還元として連結配当性向30%以上とすることを基本方針としております。

当事業年度の配当につきましては、上記の基本方針に基づき、中間配当金については1株当たり123円を実施いたしました。期末配当金については、2026年5月13日開催の取締役会において、1株当たり170円とする剰余金配当案を2026年6月26日開催予定の第85回定時株主総会に付議することを決議しております。

当事業年度に係る剰余金の配当は次のとおりであります。

決議年月	配当金の総額 (百万円)	1株当たり配当額 (円)
2025年10月31日 取締役会決議	11,696	123.00
2026年6月26日 定時株主総会決議(予定)	16,165	170.00

(注)当社は、2026年4月1日付で普通株式1株につき2株の割合で株式分割を実施しております。1株当たり配当額は、当該株式分割前の実際の配当金の額を記載しております。

4【コーポレート・ガバナンスの状況等】

(1)【コーポレート・ガバナンスの概要】

コーポレート・ガバナンスに関する基本的な考え方

当社グループは、企業のあり方・存在意義を明確にした企業理念のもと、コーポレート・ガバナンスの充実に取り組むことにより、企業経営において透明性、健全性や効率性を追求し、株主をはじめとするすべてのステークホルダーの総合的な利益の確保を目指しております。

当社グループでは、これを実現するためにはコーポレート・ガバナンスの実効性の確保が不可欠との認識を有しており、取締役会が基本方針・基本戦略、業務執行に関わる重要事項の決定・承認を行い、その方針に基づく最高経営責任者（CEO）以下の経営陣の業務執行状況についても、モニタリング、監督する経営と執行の分離体制を構築しております。

企業統治の体制の概要および当該体制を採用する理由

当社は監査役会設置会社であり、取締役会は取締役8名（内、社外取締役4名）、監査役会は監査役4名（内、社外監査役2名）で構成されており、会計監査人を置いております。グループとしては持株会社体制を採用しており、主要4事業(注1)に関しては機動的かつ大胆な事業執行を可能とすべく事業会社としてそれぞれ分社し、持株会社である当社はグループ経営の基本方針や基本戦略および経営資源の最適配分を決定・承認するとともに各社の事業執行の監督機能を担うことにより、事業執行と監督の分離体制を構築しております。

取締役会は、グループ経営の基本方針や基本戦略、業務執行に関わる重要事項の決定・承認、および業務執行の監督を行っており、原則月1回の定例開催のほか、必要に応じて臨時の取締役会を開催しております。3分の1以上の社外取締役を選任することにより、経営監視機能を強化し、経営の客観性を維持しております。社外取締役の選任にあたっては、東京証券取引所の基準を踏まえた当社独自の「社外役員の独立性に関する基準」に沿って行っております。

なお、当社は、取締役の経営責任を明確にし、経営環境の変化に迅速に対応できる経営体制を構築するために、取締役の任期を1年としております。

また、任意の機関として、社外取締役と取締役会議長で構成する「指名・報酬諮問委員会（委員の過半数は社外取締役）」を設置しております。取締役・監査役候補者については、当委員会の答申の内容を踏まえ、取締役会の決議により決定しております。取締役報酬については、当委員会の答申の内容を踏まえ決定することについて代表取締役に一任することを取締役に決定しております。いずれも当委員会の答申の内容を踏まえ決定していることから、公正性および客観性を確保しております。

常勤取締役、事業会社（注2）社長、機能会社（注3）社長および議長が任命した執行役員等で構成される経営会議は、原則月1回以上開催し、経営執行の審議を行い、取締役会および代表取締役の意思決定を補佐しております。

監査役会は、原則月1回の定例開催のほか、必要に応じて臨時の監査役会を開催しております。監査役は、監査役会が定めた監査方針、監査計画等に従い、取締役の職務執行に関する適法性監査を行うとともに、日常の監査を通じて妥当性の観点から監視しております。なお、監査役の職務を補助するため専任の従業員を配置した監査役室を設置しております。

(注1) 主要4事業：

半導体製造装置事業、グラフィックアーツ機器事業、ディスプレイ製造装置および成膜装置事業、プリント基板関連機器事業の4事業

(注2) 事業会社：

株式会社SCREENセミコンダクターソリューションズ

株式会社SCREENグラフィックソリューションズ

株式会社SCREENファインテックソリューションズ

株式会社SCREEN PE ソリューションズ

株式会社SCREENアドバンスドシステムソリューションズ

(注3) 機能会社：

株式会社SCREEN IP ソリューションズ

各機関の構成員は次のとおりであります。(は議長を表しております。)

[本有価証券報告書提出日現在]

役職名	氏名	取締役会	監査役会	経営会議	指名・報酬 諮問委員会 (注)
代表取締役 取締役会長	廣江 敏朗				
代表取締役 取締役社長 最高経営責任者 (CEO)	後藤 正人				
取締役副会長	近藤 洋一				
取締役	石川 義久				
取締役(社外)	高須 秀視				
取締役(社外)	奥平 寛子				
取締役(社外)	榎原 誠慈				
取締役(社外)	佐藤 文一				
常任監査役(常勤)	太田 祐史				
監査役(常勤)	朝永 正雄				
監査役(社外)	吉川 哲朗				
監査役(社外)	横山 誠二				
常務執行役員 最高財務責任者 (CFO)	石村 学				
常務執行役員	園田 敦				
上席執行役員 最高人事責任者 (CHRO)	白石 康人				
上席執行役員	井藤 徹也				
上席執行役員	乙部 千穂				
上席執行役員 最高技術責任者 (CTO)	富田 寛				
執行役員	島 純子				
執行役員	大住 浩史				
(株)SCREENセミコンダクターソリューションズ 代表取締役 社長執行役員	岡本 昭彦				
(株)SCREENグラフィックソリューションズ 代表取締役 社長執行役員	桜井 広美				
(株)SCREENファインテックソリューションズ 代表取締役 社長執行役員	濱川 雅之				
(株)SCREEN PE ソリューションズ 代表取締役 社長執行役員	上原 博				
(株)SCREENアドバンスシステムソリューションズ 代表取締役 社長執行役員	豊福 英雄				
(株)SCREEN IP ソリューションズ 代表取締役 社長執行役員	酒井 滝吉				

(注) 指名・報酬諮問委員会に議長は設置しておりません。

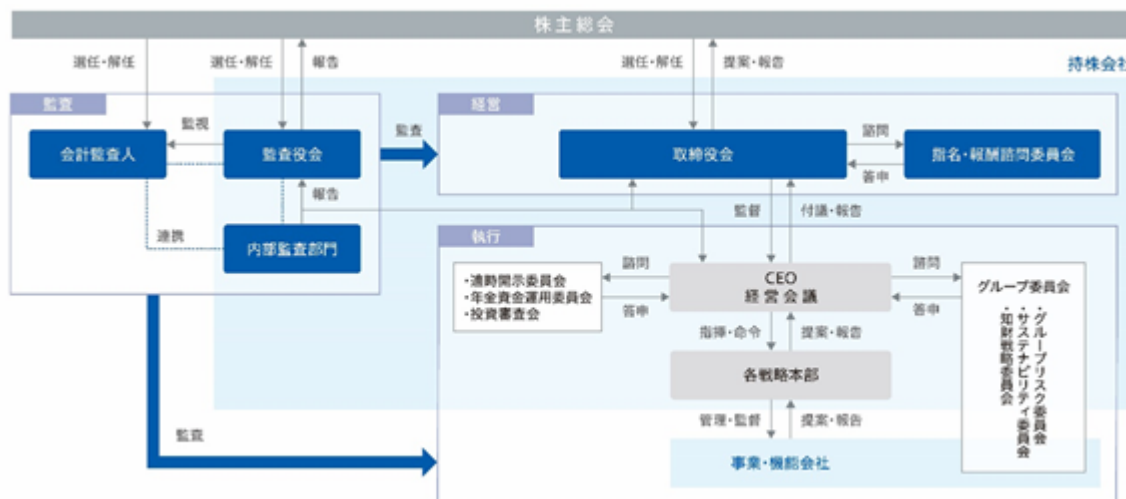
2026年6月26日開催予定の第85回定時株主総会の議案として、「取締役8名選任の件」および「監査役1名選任の件」を付議しております。当該議案が承認可決されますと、各機関の構成員はそれぞれ以下のとおり

となる予定です。なお、当該定時株主総会の直後に開催が予定される取締役会の決議事項の内容（役職等）を含めて記載しております。

役職名	氏名	取締役会	監査役会	経営会議	指名・報酬 諮問委員会 (注)
代表取締役 取締役会長	廣江 敏朗				
代表取締役 取締役社長 最高経営責任者（CEO）	後藤 正人				
取締役副会長	近藤 洋一				
取締役	石川 義久				
取締役(社外)	奥平 寛子				
取締役(社外)	檜原 誠慈				
取締役(社外)	佐藤 文一				
取締役(社外)	川橋 信夫				
常任監査役(常勤)	朝永 正雄				
監査役(常勤)	宮川 明彦				
監査役(社外)	吉川 哲朗				
監査役(社外)	横山 誠二				
常務執行役員 最高財務責任者（CFO）	石村 学				
常務執行役員	園田 敦				
上席執行役員 最高人事責任者（CHRO）	白石 康人				
上席執行役員	井藤 徹也				
上席執行役員	乙部 千穂				
上席執行役員 最高技術責任者（CTO）	富田 寛				
執行役員	島 純子				
執行役員	大住 浩史				
(株)SCREENセミコンダクターソリューションズ 代表取締役 社長執行役員	岡本 昭彦				
(株)SCREENグラフィックソリューションズ 代表取締役 社長執行役員	桜井 広美				
(株)SCREENファインテックソリューションズ 代表取締役 社長執行役員	濱川 雅之				
(株)SCREEN PE ソリューションズ 代表取締役 社長執行役員	上原 博				
(株)SCREENアドバンスドシステムソリューションズ 代表取締役 社長執行役員	豊福 英雄				
(株)SCREEN IP ソリューションズ 代表取締役 社長執行役員	酒井 滝吉				

(注) 指名・報酬諮問委員会に議長は設置しておりません。

当社のコーポレート・ガバナンス体制の模式図は次のとおりであります。



内部統制システムの整備の状況

当社は、取締役会において、「取締役の職務の執行が法令及び定款に適合することを確保するための体制その他株式会社の業務並びに当該株式会社及びその子会社から成る企業集団の業務の適正を確保するために必要なものとして法務省令で定める体制の整備」につき、以下のとおり決議しております。

<決議内容>

当社およびSCREENグループ各社は、企業のあり方を示す「存在意義」と「創業の精神」からなる企業理念のもと「SCREENグループCSR憲章・行動規範」を定め、法令順守はもとより倫理的で透明性のある行動を通じてステークホルダーの期待に応えることにより、社会の持続可能な発展に貢献する。

この基本的な考え方にもとづいて、当社の内部統制の体制を以下のとおり構築し運用する。

(当社および子会社から成る企業集団における業務の適正を確保するための体制)

- ・当社は、SCREENグループの事業を統轄する持株会社として、「SCREENグループ経営要綱」を定め、グループ運営の基本方針およびグループ各社の役割と責任を明確にして、グループ経営の管理体制を構築し運用する。
- ・当社は、グループ経営の観点からSCREENグループ全体に及ぶ戦略策定、経営資源の最適配分、グループ各社の業務執行状況などの管理、監督を行うことで、事業執行と監督の分離体制を構築し運用する。
- ・当社は、「SCREENグループ財務報告に係る内部統制整備要綱」を定め、当社グループの財務報告の適正性と信頼性を確保する体制を構築し適正に運用する。
- ・当社は、「SCREENグループ経理財務要綱」「SCREENグループ会計基準」を定め、当社グループの財務状態等を把握し、財務報告および税務申告等を適正に実施する。
- ・当社は、「SCREENグループ人材マネジメント要綱」を定め、役割と業績を重視した人事制度や、従業員の多様性を尊重した能力開発、成長支援等により、多様な人材およびグローバルに活躍できる人材の育成と活用を図る。
- ・当社は、「SCREENグループIT管理規定」を定め、当社グループの情報システムの適切な運用と管理のために必要な体制を構築し運用する。
- ・当社は、「SCREENグループの情報開示に関する基本方針」を定め、当社グループの企業活動に関する情報を適時かつ正確に開示するための体制を構築し運用する。
- ・当社は、取締役、監査役、執行役員およびグループ会社の社長等で構成するGroup Executive Conferenceを開催して、経営戦略や運営方針をSCREENグループ全体に徹底させるとともに、グループ内の意識の統一を図り、グループ一体となった経営を行う。
- ・当社は、グループ会社の取締役または監査役に当社または主管グループ会社の取締役、執行役員または従業員を派遣し、各社の経営状況を管理、監督する。
- ・当社は、グループ会社から直接または主管グループ会社を通じて、定期的に、営業状況、財務状況その他の業務執行状況について報告を受ける。
- ・当社は、内部監査部門を設置し、当社およびグループ会社の内部統制の体制整備の状況を監査する。監査における指摘事項については、被監査部門に改善を行わせ、内部統制の体制構築と運用に取り組む。

(取締役の職務の執行が効率的に行われることを確保するための体制)

- ・当社は、取締役会を原則月1回開催するほか、必要に応じて臨時に開催する。取締役会は、重要事項の決定・承認を迅速に行うとともに、取締役の職務執行状況を監督する。
- ・当社は、効率的な職務執行ができるように各取締役への委嘱職務を取締役会で決議する。グループ会社においても同様の対応を行わせる。

- ・当社は、取締役、執行役員および従業員の職務の執行にあたっては、「責任権限規定」にもとづき、権限委譲と責任の明確化を図る。グループ会社においても同様の対応を行わせる。
 - ・当社は、常勤取締役、事業会社社長、機能会社社長、および議長が任命した執行役員等で構成する経営会議を原則月1回以上開催し、経営執行の審議を行い、取締役会および代表取締役の意思決定を補佐する。
- (取締役、執行役員および従業員の職務の執行が法令および定款に適合することを確保するための体制)
- ・当社は、「SCREENグループCSR憲章・行動規範」を示し、全グループの取締役、執行役員および従業員への周知を徹底して、公正で透明性の高い企業経営を推進する。
 - ・当社は、法務担当役員および法務部門を設置し、当社グループに関する各種の重要な契約の締結、重要な取引等に関し、法令および定款に適合することを確認する。
 - ・当社は、取締役の職務執行の適法性ならびに経営判断の合理性を確保し監視機能を強化するため、社外取締役を選任する。
 - ・当社は、法令違反または不正行為による不祥事の防止および早期発見を主な目的として、SCREENグループの内部通報制度を構築し運用する。当社およびグループ会社は、法令違反や不正行為の内部通報を行ったことを理由として、通報者に不利益な取り扱いをすることはしない。
 - ・当社は、反社会的勢力との関係遮断や不当要求に対する拒絶等について、弁護士や警察と連携して、毅然とした姿勢で組織的に対応する。また、自治体(都道府県)が定める暴力団排除条例を順守し、反社会的勢力の活動を助長し、または反社会的勢力の運営に資することとなる利益の供与は行わない。グループ会社においても同様の対応を行わせる。
- (損失の危険の管理に関する規程その他の体制)
- ・当社は、当社グループに影響を及ぼすリスクの低減に向け、「SCREENグループリスクマネジメント要綱」およびその運用規定を定めてグループ会社を含む全組織にリスク管理体制を構築運用させ、その運用状況を定期的にモニタリングする。
 - ・当社は、「事業継続管理(BCM)規定」を定め、リスクが顕在化した場合には、当該規定の定めに従って代表取締役社長を本部長とする災害対策本部を設置し、緊急時対策および復旧対策を実施する。
- (取締役の職務の執行に係る情報の保存および管理に関する体制)
- ・当社は、法令および別途定める社内規定に従い、重要な会議の議事録ならびに取締役および執行役員の職務の執行に係る情報を含む重要な文書等の迅速な作成、保存および管理を行う。取締役および監査役は常時これらの文書を閲覧できる。
 - ・当社は、「SCREENグループIT管理規定」等の情報システム関連規定および「営業秘密管理規定」等を定めて、情報管理を徹底する。
- (監査役の監査が実効的に行われることを確保するための体制)
- ・監査役は、取締役会のほか、Group Executive Conference、経営会議その他の重要な会議またはグループ委員会に出席し、意見を述べるができる。
 - ・当社は、監査役がその職務の遂行にあたり費用を要するときは、当該費用を負担する。
- (監査役への報告に関する体制)
- ・当社の取締役、執行役員および従業員は、経営、財務、コンプライアンス、リスク管理、内部監査の状況等について、監査役に報告するとともに、職務執行に関し重大な法令もしくは社内ルールの違反または会社に著しい損害を及ぼすおそれのある事実を認識したときは、直ちに監査役に報告する。
 - ・グループ会社の取締役、監査役、執行役員および従業員は、職務執行に関し重大な法令もしくは社内ルールの違反または会社に著しい損害を及ぼすおそれのある事実を認識したときは、直ちに当社の監査役に報告する。
 - ・コンプライアンス担当部門は、SCREENグループの内部通報制度の運用状況および重要な事項について定期的に監査役に報告する。
 - ・当社およびグループ会社は、法令違反等を監査役に報告したことを理由として、報告者に不利益な取り扱いをすることはしない。
- (監査役を補助すべき従業員に関する事項)
- ・当社は、監査役を専属的に補助する部署を設け、必要な知識および能力を具備した専任の従業員を配置する。当該従業員は監査役の指揮命令に服し、当該従業員の異動、評価等人事に関する事項の決定は監査役の同意を要するものとする。

責任限定契約の内容の概要

当社は、会社法第427条第1項の定めにより、社外取締役および監査役と会社法第423条第1項の賠償責任を限定する契約を締結しており、当該契約に基づく賠償責任の限度額は法令に定める額としております。

役員等賠償責任保険契約の内容の概要等

当社は、会社法第430条の3第1項に規定する役員等賠償責任保険契約を保険会社との間で締結し、被保険者が負担することになる損害賠償金や争訟費用等の損害を当該保険契約により填補することとしております。

当該保険契約の被保険者の範囲は、当社および当社子会社のすべての役員（取締役、監査役、執行役員およびその他会社法上の重要な使用者）であり、保険料は、原則として当社および当社子会社が全額を按分して負担することとしております。

なお、当該保険契約では、犯罪行為や法令違反を認識しながら行った行為に起因する損害等については、填補されない等の免責事由があります。

取締役の定数

当社の取締役は13名以内とする旨を定款で定めております。

取締役の選任および解任の決議要件

当社は、取締役の選任決議について、議決権を行使することができる株主の議決権の3分の1以上を有する株主が出席し、その議決権の過半数をもって行う旨、また、取締役の選任決議は、累積投票によらないものとする旨を定款で定めております。

取締役会で決議できる株主総会決議事項

当社は、経営環境の変化に対応し機動的な資本政策を遂行できるようにするため、会社法第165条第2項の規定により、取締役会の決議によって自己の株式を取得することができる旨を定款に定めております。

株主総会の特別決議要件

当社は、株主総会の特別決議の定足数をより確実に充足できるようにするため、会社法第309条第2項に定める決議は、議決権を行使することができる株主の議決権の3分の1以上を有する株主が出席し、その議決権の3分の2以上をもって行う旨を定款で定めております。

取締役会、指名・報酬諮問委員会の活動状況

a. 取締役会の活動状況

当社取締役会は原則月1回の定例開催のほか、必要に応じて臨時の取締役会を開催しており、当事業年度においては計14回開催しております。

当事業年度における個々の取締役の出席状況については次のとおりであります。

[本有価証券報告書提出日現在]

役職名	氏名	出席回数
取締役会長	廣江 敏朗	100% (14回/14回)
取締役社長	後藤 正人	100% (10回/10回) ()
取締役副会長	近藤 洋一	100% (14回/14回)
取締役	石川 義久	100% (14回/14回)
取締役(社外)	高須 秀視	100% (14回/14回)
取締役(社外)	奥平 寛子	100% (14回/14回)
取締役(社外)	榎原 誠慈	100% (14回/14回)
取締役(社外)	佐藤 文一	100% (14回/14回)

() 後藤正人は、2025年6月20日の就任後に開催された取締役会(10回)を対象としております。

2026年6月26日開催予定の第85回定時株主総会の議案として、「取締役8名選任の件」を付議しております。
当該議案が承認可決されますと、当社の取締役会の構成員は以下の8名となる予定です。

役職名	氏名
取締役会長	廣江 敏朗
取締役社長	後藤 正人
取締役副会長	近藤 洋一
取締役	石川 義久
取締役(社外)	奥平 寛子
取締役(社外)	榎原 誠慈
取締役(社外)	佐藤 文一
取締役(社外)	川橋 信夫

当事業年度の取締役会における具体的な検討内容は、以下のとおりであります。

- ・経営戦略関連(中期経営計画、経営方針、予算、ポートフォリオ)
- ・決算(配当含む)、財務戦略関連
- ・ESG(サステナビリティ、コーポレート・ガバナンス、内部統制、コンプライアンス、リスクマネジメント)
- ・人事戦略関連(役員人事、役員報酬)
- ・総務関連(株主総会、増産投資)

b. 指名・報酬諮問委員会の活動状況

当社指名・報酬諮問委員会は任意の機関として設置しており、当事業年度においては計5回開催しております。

当事業年度における活動状況は次のとおりであります。

[本有価証券報告書提出日現在]

役職名	氏名	出席回数
取締役会長	廣江 敏朗	100%(4回/4回)()
取締役(社外)	高須 秀視	100%(5回/5回)
取締役(社外)	奥平 寛子	100%(5回/5回)
取締役(社外)	榎原 誠慈	100%(5回/5回)
取締役(社外)	佐藤 文一	100%(5回/5回)

() 廣江敏朗は、2025年6月20日の就任後に開催された指名・報酬諮問委員会(4回)を対象としております。

2026年6月26日開催予定の第85回定時株主総会の議案として、「取締役8名選任の件」を付議しております。
当該議案が承認可決され、当該定時株主総会の直後に開催が予定される取締役会で決議されますと、当社の指名・報酬諮問委員会の構成員は以下の5名となる予定です。

役職名	氏名
取締役会長	廣江 敏朗
取締役(社外)	奥平 寛子
取締役(社外)	榎原 誠慈
取締役(社外)	佐藤 文一
取締役(社外)	川橋 信夫

当事業年度の指名・報酬諮問委員会における具体的な検討内容は、以下のとおりであります。

(指名について)

- ・取締役・代表取締役の選任および解任に関する事項
- ・後継者指名と育成に関する事項
- ・社外役員の独立性の基準に関する事項

(報酬について)

- ・取締役の報酬に係る方針・手続に係る事項
- ・取締役の報酬の内容に関する事項

(2)【役員の状況】

役員一覧

a. 有価証券報告書提出日現在の当社の役員の状況

2026年6月25日(有価証券報告書提出日)現在の役員の状況は、以下のとおりです。

男性 11名 女性 1名 (役員のうち女性の比率 8.3%)

役職名	氏名	生年月日	略歴	任期	所有株式数 (千株)
代表取締役 取締役会長	廣江 敏朗	1959年5月5日	1983年4月 当社入社 2006年4月 当社半導体機器カンパニー副社長 2007年4月 当社執行役員 2009年10月 当社技術開発センター副センター長 2014年8月 株式会社SCREENファインテックソリューションズ 代表取締役社長 2019年6月 当社代表取締役 取締役社長 当社最高経営責任者(CEO) 2025年6月 当社代表取締役 取締役会長 現在 2026年4月 当社監査役室・グループ監査室担当 現在 当社ポートフォリオマネジメント担当 現在 当社技術開発戦略本部管掌 現在	(注)4	53
代表取締役 取締役社長 最高経営責任者 (CEO)	後藤 正人	1962年5月23日	1990年9月 当社入社 2011年1月 当社半導体機器カンパニー副社長 2011年4月 当社執行役員 2014年4月 当社上席執行役員 2014年8月 株式会社SCREENセミコンダクターソリューションズ 取締役 2016年4月 同社取締役 常務執行役員 2019年2月 同社代表取締役 社長執行役員 2024年4月 当社専務執行役員 当社経営戦略本部長 2025年4月 当社特命担当 2025年6月 当社代表取締役 取締役社長 現在 当社最高経営責任者(CEO) 現在	(注)4	55
取締役副会長	近藤 洋一	1958年9月25日	1982年4月 株式会社東京銀行(現 株式会社三菱UFJ銀行) 入行 2010年6月 株式会社三菱東京UFJ銀行(現 株式会社三菱UFJ銀行) 執行役員 2013年6月 当社入社 上席執行役員 2014年4月 当社管理本部長 2014年6月 当社常務取締役 当社最高財務責任者(CFO) 2021年4月 当社専務取締役 当社広報・IR担当 2023年6月 当社代表取締役 専務取締役 2025年6月 当社取締役副社長 2026年4月 当社取締役副会長 現在 当社グローバルコミュニケーション戦略本部管掌 現在 当社財務戦略本部管掌 現在 当社サステナビリティ戦略本部管掌 現在 当社法務・知的財産戦略本部管掌 現在	(注)4	19

役職名	氏名	生年月日	略歴	任期	所有株式数 (千株)
取締役	石川 義久	1962年8月7日	1986年4月 当社入社 2016年4月 当社執行役員 2019年4月 当社上席執行役員 当社経営戦略担当 2021年4月 当社常務執行役員 2022年6月 当社取締役 現在 当社総務・人事戦略担当 2026年4月 当社経営戦略本部管掌 現在 当社デジタル戦略本部管掌 現在 当社人材戦略本部管掌 現在	(注)4	17
取締役	高須 秀視	1948年1月5日	1971年3月 株式会社東洋電具製作所(現 ローム株式会社)入社 1997年6月 ローム株式会社 取締役 ULSI研究開発本部副 本部長 2009年6月 同社常務取締役 LSI統括本部長 兼 研究開発担 当 2009年10月 同社常務取締役 研究開発本部長 2013年5月 同社常務取締役 品質担当、研究開発本部長 2013年7月 同社常務取締役 新規事業創出担当、品質担当 2017年8月 サムコ株式会社 顧問 2018年10月 同社補欠監査役 2019年6月 当社取締役 現在 2020年10月 サムコ株式会社 社外取締役 現在	(注)4	6
取締役	奥平 寛子	1980年7月18日	2009年3月 大阪大学大学院経済学研究科 博士課程 修了 2009年4月 岡山大学大学院社会文化科学研究科 准教授 2015年1月 University College London 海外特別研究員 2018年4月 同志社大学大学院ビジネス研究科 准教授 現在 2021年6月 当社取締役 現在	(注)4	3
取締役	榎原 誠慈	1956年10月17日	1988年1月 東洋紡績株式会社(現 東洋紡株式会社)入社 2010年4月 同社執行役員 2011年6月 同社取締役 兼 執行役員 2014年4月 同社代表取締役社長 兼 社長執行役員 2016年6月 日本紡績協会 会長 2017年7月 日本化学繊維協会 会長 2021年4月 東洋紡株式会社 取締役会長 現在 2023年6月 当社取締役 現在 2025年5月 株式会社繊維会館 代表取締役会長 現在	(注)4	1
取締役	佐藤 文一	1962年10月12日	1988年4月 通商産業省入省 1999年7月 外務省欧州連合日本政府代表部一等書記官(ベル ギー) 2008年5月 秋田県 副知事 2015年7月 経済産業省 大臣官房参事官 2016年7月 経済産業省 大臣官房審議官 2018年7月 内閣府 大臣官房審議官(科学技術・イノベーション 担当) 2019年7月 内閣官房内閣審議官 2021年10月 日本アルコール販売株式会社 秘書室部長 2024年4月 九州大学マス・フォア・インダストリ研究所 教授 現在 東北大学共創戦略センター 特任教授 2024年6月 当社取締役 現在 2026年4月 東北大学東京拠点 拠点長・特任教授 現在	(注)4	1

役職名	氏名	生年月日	略歴	任期	所有株式数 (千株)
常任監査役 (常勤)	太田 祐史	1957年6月17日	1981年4月 当社入社 2005年4月 当社理財カンパニー理財部長 2012年4月 当社ビジネスサービスセンター理財グループ長 2014年4月 当社管理本部理財グループ長 2014年10月 当社経理・財務室長 2016年4月 当社執行役員 2019年6月 当社常任監査役(常勤) 現在	(注)5	8
監査役 (常勤)	朝永 正雄	1960年7月16日	1984年4月 当社入社 2006年4月 当社メディアテクノロジーカンパニー事業統轄部 事業推進部長 2013年2月 当社メディアアンドプレジジョンテクノロジーカ ンパニー事業統轄部長 2015年4月 当社秘書室長 2020年4月 当社執行役員 当社秘書室・サステナブル経営担当 2022年4月 当社上席執行役員 当社サステナブル経営担当 当社法務・知財・コンプライアンス担当 2024年6月 当社監査役(常勤) 現在	(注)5	13
監査役	吉川 哲朗	1947年7月28日	1982年4月 大阪弁護士会登録 三宅合同法律事務所(現 弁護士法人三宅法律事 務所)入所 1986年4月 京都弁護士会登録変更 益川・吉川合同法律事務所開設 1995年4月 京都弁護士会 副会長 2002年10月 京都みらい法律事務所開設 同所所長弁護士 現在 2010年3月 公成建設株式会社 社外監査役 現在 2012年4月 京都弁護士会 会長 2020年6月 当社監査役 現在	(注)5	-
監査役	横山 誠二	1960年7月10日	1983年4月 東レ株式会社 入社 1985年10月 等松・青木監査法人(現 有限責任監査法人トーマ ツ)入社 1989年3月 公認会計士 登録 2001年7月 有限責任監査法人トーマツ パートナー 2020年6月 横山誠二公認会計士事務所 所長 現在 当社監査役 現在 2024年6月 オーウエル株式会社 社外取締役(監査等委員) 現在	(注)5	-
計					180

(注)1 取締役 高須秀視、奥平寛子、榎原誠慈および佐藤文一は、社外取締役であります。

2 監査役 吉川哲朗および横山誠二は、社外監査役であります。

3 取締役 奥平寛子の戸籍上の氏名は、木村寛子であります。

4 取締役の任期は、2025年3月期に係る定時株主総会終結の時から2026年3月期に係る定時株主総会終結の時
までであります。

5 監査役の任期は、2024年3月期に係る定時株主総会終結の時から2028年3月期に係る定時株主総会終結の時
までであります。

6 監査役 太田祐史は、長年当社の経理業務を経験し、また横山誠二につきましては、公認会計士の資格を有
しており、いずれも財務および会計に関する相当程度の知見を有するものであります。

7 当社では、執行役員制を導入しております。

執行役員は15名で、常務執行役員 石村学(最高財務責任者(CFO)、財務戦略本部長)、常務執行役員
園田敦(デジタル戦略本部長)、上席執行役員 白石康人(最高人事責任者(CHRO)、人材戦略本部長)、
上席執行役員 宮川明彦、上席執行役員 井藤徹也(サステナビリティ戦略本部長)、上席執行役員 乙部
千穂(グローバルコミュニケーション戦略本部長、IR室長)、上席執行役員 富田寛(最高技術責任者
(CTO)、技術開発戦略本部長)、上席執行役員 木崎幸治(技術開発戦略本部 副本部長)、執行役員 檜
垣吉秀(技術開発戦略本部 マーケティング担当、技術開発戦略室長)、執行役員 畑中致(技術開発戦略

本部 ATCA担当、SCREEN Advanced Technology Center of America, LLC 取締役)、執行役員 小久保正彦(技術開発戦略本部 副本部長)、執行役員 石井潤詞(経営戦略本部 戦略投資担当)、執行役員 島田清孝(サステナビリティ戦略本部 サステナビリティ担当、サステナビリティ企画室長)、執行役員 島純子(法務・知的財産戦略本部長)、執行役員 大住浩史(経営戦略本部長、経営企画室長)で構成されております。

- 8 当社は、法令に定める監査役の員数を欠くことになる場合に備え、会社法第329条第3項に定める補欠監査役1名を選任しております。補欠監査役の略歴は次のとおりであります。

氏名	生年月日	略歴		任期	所有株式数 (千株)
伊藤知之	1959年6月25日	1989年4月 1991年4月 1994年4月	大阪地方裁判所 裁判官任官 金沢地方裁判所 配属 京都弁護士会登録 あしだ総合法律事務所 弁護士 現在	(注)2	-

(注)1 補欠監査役 伊藤知之は、社外監査役の要件を満たしております。

2 補欠監査役が監査役に就任した場合の任期は、就任した時から退任した監査役の任期の満了の時までであります。

- 9 当社は、2026年4月1日付で普通株式1株につき2株の割合で株式分割を実施しております。上記の所有株式数は、当該株式分割後の株式数を記載しております。

b. 定時株主総会後の役員の状況

2026年6月26日開催予定の定時株主総会の議案(決議事項)として、「取締役8名選任の件」および「監査役1名選任の件」を付議しております。当該議案が承認可決されまると、当社の役員の状況は次のとおりとなる予定です。なお、当該定時株主総会の直後に開催が予定される取締役会の決議事項の内容(役職等)を含めて記載しております。

男性 11名 女性 1名 (役員のうち女性の比率 8.3%)

役職名	氏名	生年月日	略歴	任期	所有株式数 (千株)
代表取締役 取締役会長	廣江敏朗	1959年5月5日	(注)1	(注)5	53
代表取締役 取締役社長 最高経営責任者 (CEO)	後藤正人	1962年5月23日	(注)1	(注)5	55
取締役副会長	近藤洋一	1958年9月25日	(注)1	(注)5	19
取締役	石川義久	1962年8月7日	(注)1	(注)5	17
取締役	奥平寛子	1980年7月18日	(注)1	(注)5	3
取締役	檜原誠慈	1956年10月17日	(注)1	(注)5	1
取締役	佐藤文一	1962年10月12日	(注)1	(注)5	1

役職名	氏名	生年月日	略歴	任期	所有株式数 (千株)
取締役	川橋 信夫	1956年7月23日	1981年4月 日本合成ゴム株式会社(現JSR株式会社)入社 2008年6月 JSR株式会社 執行役員 ディスプレイ材料事業部長 2009年6月 同社執行役員 電子材料事業部長 2010年6月 同社執行役員 JSR Micro Korea Co., Ltd. 取締役社長 2014年4月 同社上席執行役員 研究開発部長 2016年6月 同社取締役 常務執行役員 2017年6月 同社取締役 専務執行役員 2019年6月 同社代表取締役社長 兼 COO 兼 CTO 2020年6月 同社代表取締役社長 兼 COO 2023年6月 同社エグゼクティブ・アドバイザー 2024年6月 三井住友建設株式会社 社外取締役 現在 2026年6月 当社取締役 現在	(注)5	0
常任監査役 (常勤)	朝永 正雄	1960年7月16日	1984年4月 当社入社 2006年4月 当社メディアテクノロジーカンパニー事業統轄部 事業推進部長 2013年2月 当社メディアアンドプレジジョンテクノロジーカ ンパニー事業統轄部長 2015年4月 当社秘書室長 2020年4月 当社執行役員 当社秘書室・サステナブル経営担当 2022年4月 当社上席執行役員 当社サステナブル経営担当 当社法務・知財・コンプライアンス担当 2024年6月 当社監査役(常勤) 2026年6月 当社常任監査役(常勤) 現在	(注)6	13
監査役 (常勤)	宮川 明彦	1968年9月10日	1991年4月 当社入社 2015年4月 SCREEN GP Europe B.V. 取締役 2017年4月 当社経理・財務室 経理担当部長 2019年4月 当社執行役員 2019年6月 当社経理・財務室長 2024年4月 当社上席執行役員 当社財務戦略本部長 2025年4月 当社経営戦略本部長 2026年6月 当社監査役(常勤) 現在	(注)7	1
監査役	吉川 哲朗	1947年7月28日	(注)1	(注)6	-
監査役	横山 誠二	1960年7月10日	(注)1	(注)6	-
計					167

(注)1 「(2)役員状況 役員一覧 a.有価証券報告書提出日現在の当社の役員状況」における記載と同一であるため、記載を省略しております。

2 取締役 奥平寛子、榎原誠慈、佐藤文一および川橋信夫は、社外取締役であります。

3 監査役 吉川哲朗および横山誠二は、社外監査役であります。

4 取締役 奥平寛子の戸籍上の氏名は、木村寛子であります。

5 取締役の任期は、2026年3月期に係る定時株主総会終結の時から2027年3月期に係る定時株主総会終結の時までであります。

6 監査役 朝永正雄、吉川哲朗および横山誠二の任期は、2024年3月期に係る定時株主総会終結の時から2028年3月期に係る定時株主総会終結の時までであります。

7 監査役 宮川明彦の任期は、2026年3月期に係る定時株主総会終結の時から2028年3月期に係る定時株主総会終結の時までであります。(監査役宮川明彦は任期の満了前に退任した監査役の補欠として選任されており、前任者の任期を引き継いでおります。)

8 監査役 宮川明彦は、長年当社の経理業務を経験し、また横山誠二につきましては、公認会計士の資格を有しており、いずれも財務および会計に関する相当程度の知見を有するものであります。

9 当社では、執行役員制を導入しております。

執行役員は14名で、常務執行役員 石村学（最高財務責任者（CFO）、財務戦略本部長）、常務執行役員 園田敦（デジタル戦略本部長）、上席執行役員 白石康人（最高人事責任者（CHRO）、人材戦略本部長）、上席執行役員 井藤徹也（サステナビリティ戦略本部長）、上席執行役員 乙部千穂（グローバルコミュニケーション戦略本部長、IR室長）、上席執行役員 富田寛（最高技術責任者（CTO）、技術開発戦略本部長）、上席執行役員 木崎幸治（技術開発戦略本部 副本部長）、執行役員 檜垣吉秀（技術開発戦略本部 マーケティング担当、技術開発戦略室長）、執行役員 畑中致（技術開発戦略本部 ATCA担当、SCREEN Advanced Technology Center of America, LLC 取締役）、執行役員 小久保正彦（技術開発戦略本部 副本部長）、執行役員 石井潤詞（経営戦略本部 戦略投資担当）、執行役員 島田清孝（サステナビリティ戦略本部 サステナビリティ担当、サステナビリティ企画室長）、執行役員 島純子（法務・知的財産戦略本部長）、執行役員 大住浩史（経営戦略本部長、経営企画室長）で構成されております。

- 10 当社は、法令に定める監査役の員数を欠くことになる場合に備え、会社法第329条第3項に定める補欠監査役1名を選任しております。補欠監査役の略歴は次のとおりであります。

氏名	生年月日	略歴		任期	所有株式数 (千株)
伊藤知之	1959年6月25日	1989年4月	大阪地方裁判所 裁判官任官	(注)2	-
		1991年4月	金沢地方裁判所 配属		
		1994年4月	京都弁護士会登録 あした総合法律事務所 弁護士 現在		

(注)1 補欠監査役 伊藤知之は、社外監査役の要件を満たしております。

2 補欠監査役が監査役に就任した場合の任期は、就任した時から退任した監査役の任期の満了の時までであります。

- 11 当社は、2026年4月1日付で普通株式1株につき2株の割合で株式分割を実施しております。上記の所有株式数は、当該株式分割後の株式数を記載しております。

社外役員の状況

当社は、経営監視機能の強化と経営の客観性維持のため、企業経営等において豊富な経験を有した社外取締役を4名選任しております。また、企業経営の透明性、健全性、効率性を確保するため、財務・会計、法務の分野における豊富な知見、経験等を有した社外監査役を2名選任しております。なお、2026年6月26日開催予定の定時株主総会の議案（決議事項）として、「取締役8名選任の件」および「監査役1名選任の件」を付議しており、当該議案が承認可決された場合の社外取締役および社外監査役の人数も、同様となる予定です。

社外取締役高須秀規はローム株式会社の出身であります。当社と同社との間に取引関係はありません。社外取締役奥平寛子は同志社大学大学院の准教授であり、当社は同大学の産学連携寄附教育研究プロジェクトに参加しております。その寄附金の額は同大学の総費用の0.1%未満と僅少であります。社外取締役植原誠慈は東洋紡株式会社の取締役会長および株式会社繊維会館の代表取締役会長であります。当社と両社との間に取引関係はありません。社外取締役佐藤文一は九州大学マス・フォア・インダストリ研究所の教授および東北大学の東京拠点長・特任教授であります。当社と両大学との間に取引関係はありません。社外監査役吉川哲朗は京都みらい法律事務所の所長弁護士であります。当社と同事務所との間に取引関係はありません。社外取締役（予定）川橋信夫はJSR株式会社の出身であります。当社と同社との間に取引関係はありません。社外監査役横山誠二は横山誠二公認会計士事務所の公認会計士であります。当社と同事務所との間に取引関係はありません。また、同氏は有限責任監査法人トーマツの出身であり、当社と同法人との間に取引関係がありますが、その取引額は同法人の売上高の0.1%未満かつ当社グループの売上高の0.1%未満と僅少であります。（取引額は当事業年度実績）

なお、社外取締役および社外監査役の当社株式の保有状況については、「役員一覧」の所有株式数の欄に記載のとおりであります。

当社は、東京証券取引所の基準を踏まえた当社独自の「社外役員の独立性に関する基準」を制定し、それに沿って社外取締役および社外監査役の独立性について判断しております。その結果、社外取締役および社外監査役の全員について、業務執行を行う経営陣から独立しており、一般株主と利益相反が生じる恐れがないため、東京証券取引所に独立役員として届出しております。

「社外役員の独立性に関する基準」

当社は、社外取締役および社外監査役またはその候補者が、当社において合理的に可能な範囲で調査した結果、次のいずれにも該当しないと判断される場合に、独立性を有しているものと判断します。

- 1) 就任の前10年間に於いて当社グループの取締役（社外取締役を除く）・監査役（社外監査役を除く）・執行役員（以下、併せて「役員」と総称する）または使用人であった者
- 2) 現在または過去5年間のいずれかの事業年度において、当社グループの現在の大株主である会社もしくは当社グループが現在大株主である会社の役員または使用人であった者
- 3) 当社グループの主要な取引先の役員または使用人である者
- 4) 現在または最近3年間に於いて、当社の資金調達において必要不可欠であり、代替性がない程度に依存している金融機関の役員または使用人であった者
- 5) 当社グループから多額の寄付を受けている法人・団体等の理事その他役員または使用人である者
- 6) 当社グループから取締役・監査役（常勤・非常勤を問わない）を受け入れている会社の役員である者
- 7) 現在または過去3年間のいずれかの事業年度において、当社グループの会計監査人の代表社員、社員、パートナーまたは従業員であった者
- 8) 当社グループから役員報酬以外に、多額の金銭その他の財産を得ている弁護士、公認会計士、コンサルタント等
- 9) 以下に該当する者の配偶者、二親等内の親族または同居の親族
現在または過去5年間のいずれかの事業年度において、当社グループの役員または重要な使用人であった者
上記2)から8)で、就任を制限している者
- 10) その他、当社と利益相反関係が生じ得る特段の事由が存在すると認められる者

社外取締役又は社外監査役による監督又は監査と内部監査、監査役監査及び会計監査との相互連携並びに内部統制部門との関係

社外取締役は、取締役会で内部統制評価の結果、監査役監査結果、ならびに会計監査結果について報告を受けております。

社外監査役は、取締役会での報告聴取に加え、常勤監査役による監査結果および会計監査人監査への立会結果、内部監査部門による内部監査および内部統制評価の結果、ならびに内部統制部門による内部統制の状況について適宜報告を受けており、会計監査人からは通期および四半期ごとの監査講評等の報告を受けるとともに意見交換を行っております。

(3) 【監査の状況】

監査役監査の状況

監査役会は、常勤監査役2名、社外監査役2名により構成されております。常勤監査役の太田祐史は長年にわたる当社経理業務の経験を有し、社外監査役の横山誠二は公認会計士であり、いずれも財務および会計に関する相当程度の知見を有しております。

監査役は、監査役会が定めた監査方針、監査計画などに従って監査を実施しており、具体的には、取締役会に出席し（各監査役の出席率は100%）、議事運営、決議内容等を監査し、必要に応じて意見表明を行うほか、代表取締役、社外取締役および事業会社社長との面談を定期的に行い、職務の執行状況の確認や意見交換を行っております。また、会計監査人とは相互の監査計画の共有、監査体制の聴取および監査講評の場等で意見交換を行っております。常勤監査役はこれらに加え、経営会議などの重要な会議への出席、常勤の取締役、執行役員および主要な従業員等への定期的なヒアリング、重要な決裁書類等の閲覧、当社および当社グループの海外拠点を含み主要な事業所の実地監査などによって、取締役の職務の執行を監査しております。併せて、内部統制システムおよび内部通報システムの構築と運用状況について取締役および担当部署の従業員から報告を受けるとともに、リスクマネジメントの強化およびサステナブル経営の推進に向けた取り組みの進捗状況を確認するために、グループリスク委員会およびサステナビリティ委員会に出席し、必要に応じて意見を表明しております。監査役会は、監査役監査の実効性を高めるため、内部監査部門、グループ会社の監査役および会計監査人との連携を図っており、それぞれが行った監査の実施状況と結果等の報告を定期的を受けるとともに意見交換を行っております。

監査役会は、毎月1回の定例開催と臨時開催を合わせて、当事業年度においては17回開催しております。各監査役の出席状況は次のとおりであります。

氏名	出席回数
太田 祐史（常勤）	17回
朝永 正雄（常勤）	17回
吉川 哲朗（社外）	17回
横山 誠二（社外）	17回

当事業年度の監査役会における具体的な検討内容は、以下のとおりであります。

- ・ 監査方針、監査計画、および職務分担
- ・ 監査役会監査報告書
- ・ 実地監査、会計監査人との連携、社内関係部門との連携をはじめとする監査活動の年間レビュー
- ・ 内部統制システムの整備・運用状況
- ・ 「Sustainable Value 2026」の進捗状況
- ・ 取締役会議案の事前審議
- ・ 会計監査人に関する評価および報酬の同意
- ・ 会計監査人の非保証業務への同意
- ・ 子会社における不適切な会計処理に関する再発防止策の実行状況

内部監査の状況

内部監査部門として、グループ監査室（主として内部監査・内部統制評価にかかわる人員11名）を設置しております。グループ監査室は、年度計画書に基づき当社グループの内部監査を行うとともに、財務報告に係る内部統制報告制度の内部統制評価を行っております。内部監査および内部統制評価の結果の詳細は、代表取締役および常勤監査役に報告しており、その概要は取締役会・監査役会・経営会議にて報告しております。また、内部監査部門は、当社およびグループ会社の監査役、会計監査人ならびに内部統制部門と情報交換・意見交換を実施しており、連携を密にして内部監査の実効性と効率性の向上を目指しております。

会計監査の状況

a. 監査法人の名称

有限責任 あずさ監査法人

b. 継続監査期間

36年間

c. 業務を執行した公認会計士

指定有限責任社員 業務執行社員 中島 久木、大西 洋平

d. 監査業務に係る補助者の構成

公認会計士 17名、その他 48名

(注) その他は、日本公認会計士協会準会員、システム監査担当者等であります。

e. 監査法人の選定方針と理由

監査法人の選定にあたっては、監査役会が 監査法人の品質管理、 監査チームの独立性・専門性・メンバー構成、 監査報酬、 監査役とのコミュニケーション、 経営者との関係、 グループ監査体制、 不正リスクといった評価基準を定め、それに適合することを条件としております。かかる評価は監査役全員にて行うものとし、その過程においては、監査法人から当該評価基準に関する意見聴取を行い、かつ、監査法人との接点が多い経理部門および内部監査部門に対しても監査法人の評価を行わせております。これらの結果をもとに現任監査法人を再任することが妥当であると監査役会が決議した場合に監査法人の再任を行っております。

f. 監査役及び監査役会による監査法人の評価

監査役会は、有限責任あずさ監査法人が上記e.に記載した監査役会としての評価基準を満たしていると判断しております。

なお、監査役会は、会計監査人の解任または不再任の決定の方針を以下のとおり定めております。

<会計監査人の解任または不再任の決定の方針>

監査役会は、会計監査人の職務の執行に支障がある場合等、その必要があると判断した場合は、株主総会に提出する会計監査人の解任または不再任の議案の内容を決定いたします。

また、監査役会は、会計監査人が会社法第340条第1項各号に定める項目に該当すると認められる場合は、必要に応じて、監査役全員の同意に基づき、会計監査人を解任いたします。この場合、監査役会が選定した監査役は、解任後最初に招集される株主総会におきまして、会計監査人を解任した旨および解任の理由を報告いたします。

監査報酬の内容等

a. 監査公認会計士等に対する報酬

区分	前連結会計年度		当連結会計年度	
	監査証明業務に基づく報酬(百万円)	非監査業務に基づく報酬(百万円)	監査証明業務に基づく報酬(百万円)	非監査業務に基づく報酬(百万円)
提出会社	110	-	81	-
連結子会社	21	-	29	-
計	131	-	110	-

b. 監査公認会計士等と同一のネットワーク(KPMG)に対する報酬(a.を除く)

区分	前連結会計年度		当連結会計年度	
	監査証明業務に基づく報酬(百万円)	非監査業務に基づく報酬(百万円)	監査証明業務に基づく報酬(百万円)	非監査業務に基づく報酬(百万円)
提出会社	-	11	-	15
連結子会社	184	45	201	50
計	184	56	201	66

当社および当社の連結子会社における非監査業務の内容は、次のとおりであります。

(前連結会計年度)

当社および当社の連結子会社が監査公認会計士等と同一のネットワークに属している公認会計士等に対して報酬を支払っている非監査業務の内容は、税務等に関するアドバイザー業務等であります。

(当連結会計年度)

当社および当社の連結子会社が監査公認会計士等と同一のネットワークに属している公認会計士等に対して報酬を支払っている非監査業務の内容は、税務等に関するアドバイザー業務等であります。

c. その他の重要な監査証明業務に基づく報酬の内容

前連結会計年度及び当連結会計年度に当社の一部の連結子会社が当社監査公認会計士等と同一のネットワーク以外に属している監査公認会計士等へ支払っている監査証明業務に基づく報酬に、重要なものはありません。

d. 監査報酬の決定方針

該当事項はありませんが、監査日数や当社の規模・業務の特性等の要素を勘案して決定しております。

e. 監査役会が会計監査人の報酬等に同意した理由

監査役会は、会計監査人の監査計画の内容、会計監査の職務遂行状況および報酬見積りの算出根拠を検討した結果、これらについて適切であると判断したため、会計監査人の報酬等の額について同意いたしました。

(4)【役員の報酬等】

役員の報酬等の額又はその算定方法の決定に関する方針に係る事項

取締役の個人別の報酬等の決定にあたっては、社外取締役と取締役会議長で構成する「指名・報酬諮問委員会（委員の過半数は社外取締役）」に諮問を行い、その答申を経て、株主総会で決議（1）した取締役全員の報酬等の総額の範囲内で、代表取締役に一任することを取締役会にて決議しております。

なお、2025年3月28日開催の「指名・報酬諮問委員会」の答申を経て、2025年6月20日開催の取締役会にて代表取締役 取締役社長に取締役の個人別の報酬等の決定の権限を委任しております。

（1）取締役の金銭報酬の額は、2023年6月23日開催の第82回定時株主総会にて年額800百万円以内（うち社外取締役100百万円以内）と決議しております。当該定時株主総会終結時点の取締役の員数は8名（うち社外取締役4名）です。上記とは別枠で、2025年6月20日開催の第84回定時株主総会にて業績連動型株式報酬を対象期間の事業年度数に金1,360百万円を乗じた金額を上限に支給すること、また、当社の取締役会の決定により2027年3月末日で終了する事業年度以降、対象期間を3事業年度以上5事業年度以内の期間を都度定めてさらに延長するとともに、当該事業年度数に金1,360百万円を乗じた金額を上限に支給することを決議しております。当該定時株主総会終結時点の取締役の員数は8名であり、本制度の対象となる取締役は、社外取締役を除く4名となります。監査役の金銭報酬の額は、2023年6月23日開催の第82回定時株主総会において年額100百万円以内と決議しております。当該定時株主総会終結時点の監査役の員数は4名です。

当社では、2005年に中長期的な業績や株価を意識させる「株式取得型報酬」を採用いたしました。さらに、2017年6月27日開催の第76回定時株主総会において、「業績連動型株式報酬」の導入が承認され、「株式取得型報酬」に代えて、2017年8月に開始いたしました。

取締役の報酬は、ステークホルダーの期待に応え、当社グループの中長期的な企業価値向上を図るインセンティブとして、各役員の役割や責任に応じた報酬体系とすることを基本方針としております。具体的には、固定報酬としての「基本報酬」、短期の業績連動報酬としての「業績連動型報酬」、という2つの金銭報酬と、短期から中期の業績、企業価値（株主価値）に連動する株式報酬としての「業績連動型株式報酬」の3つで構成されております。なお、社外取締役の報酬は「基本報酬」と「業績連動型報酬」のみとしております。

監査役の報酬は、基本報酬のみであり、株主総会で決議した監査役全員の報酬等の総額の範囲内で、監査役会にて協議し決定しております。

各取締役報酬の支給割合の決定に関する方針は次のとおりです。

「基本報酬」は、事業規模を踏まえた当社の経営者としての職責の対価として支給します。

「業績連動型報酬」は、「基本報酬」の1/2程度の範囲内としております。

「業績連動型株式報酬」は、最大で「基本報酬」の40%程度まで付与する設計となっています。ただし、株価の変動によりその金銭価値は変化します。

業績を測る指標には、経営基盤の強化を意図し、営業利益率、ROIC、加えて社会的価値向上として環境・安全の指標等を用いております。また、各指標の達成度を点数換算し、業績連動型報酬の額を決定しております。

なお、当事業年度における業績連動報酬に係る主な指標の達成度の基準および実績は次のとおりです。

業績指標	達成度の基準（注）1	実績
営業利益率	15.9%～18.4%超	20.2%
ROIC	15.0%～19.5%超	20.0%
環境・安全の指標	事業活動によるGHG排出量 62.3%削減（2019年3月期比）	70.1%削減 （速報値）（注）2

（注）1 当事業年度における各業績指標の達成度を測る目標として、達成度の基準を定めております。

2 外部専門機関による第三者保証の手続を実施中のため、速報値として記載しております。

役員区分ごとの報酬等の総額、報酬等の種類別の総額及び対象となる役員の員数

役員区分	報酬等の総額 (百万円)	報酬等の種類別の総額(百万円)			対象となる 役員の員数 (人)
		基本報酬	業績連動型報酬	業績連動型 株式報酬	
取締役 (社外取締役を除く)	511	214	115	180	5
監査役 (社外監査役を除く)	57	57	-	-	2
社外役員	96	64	32	-	6

(注) 上記には、2025年6月20日開催の第84回定時株主総会の終結の時をもって退任いたしました取締役1名を含めております。

報酬等の総額が1億円以上である者の報酬等の総額等

氏名	役員区分	会社区分	連結報酬等の種類別の額(百万円)			連結報酬等の 総額 (百万円)
			基本報酬	業績連動報酬	業績連動型 株式報酬	
廣江 敏朗	取締役	提出会社	77	39	59	176
後藤 正人	取締役	提出会社	45	60	41	147

(5) 【株式の保有状況】

投資株式の区分の基準及び考え方

当社は投資収益を目的として保有する株式を純投資目的と定義しておりますが、純投資目的で株式を保有しておりません。

保有目的が純投資目的以外の目的である投資株式

a. 保有方針及び保有の合理性を検証する方法並びに個別銘柄の保有の適否に関する取締役会等における検証の内容

当社が持続的に発展していくためには、多様な企業との幅広い協力関係が必要であり、当社の中長期的な企業価値向上の観点から、経営戦略上必要と考えられる株式については政策的に保有することがあります。その必要性に関しては、取引状況、財政状態への影響、資本コストとの比較、保有目的などを勘案し、総合的観点から毎年取締役会で検証します。その結果、保有継続が必要でないと判断した株式に関しては、投資先企業と対話した上で縮減することを方針といたします。また、当社は、投資先企業より当社株式の売却等の意思が示された場合においても、取引縮減を示唆するなど、売却等を妨げる行為は行いません。

b. 銘柄数及び貸借対照表計上額

	銘柄数 (銘柄)	貸借対照表計上額の 合計額(百万円)
非上場株式	34	581
非上場株式以外の株式	41	46,989

(当事業年度において株式数が増加した銘柄)

	銘柄数 (銘柄)	株式数の増加に係る取得 価額の合計額(百万円)	株式数の増加の理由
非上場株式	2	84	事業関係の維持・強化の為
非上場株式以外の株式	6	37	取引先との更なる関係強化を図る為

(当事業年度において株式数が減少した銘柄)

	銘柄数 (銘柄)	株式数の減少に係る売却 価額の合計額(百万円)
非上場株式	-	-
非上場株式以外の株式	7	4,487

(注) コーポレートガバナンス・コード導入年度(2016年3月期)以来当事業年度末までの11カ年において、46銘柄、137億円の政策保有株式を売却いたしました。

c. 特定投資株式及びみなし保有株式の銘柄ごとの株式数、貸借対照表計上額等に関する情報

特定投資株式

銘柄	当事業年度	前事業年度	保有目的、業務提携等の概要、 定量的な保有効果 及び株式数が増加した理由	当社の株式の 保有の有無
	株式数(株)	株式数(株)		
	貸借対照表計上額 (百万円)	貸借対照表計上額 (百万円)		
株式会社京都フィナンシャルグループ	2,354,176	2,354,176	同社グループとの間で金融取引を行っており、事業上の関係を勘案し、良好な関係の維持、強化を図る為、継続して保有しています。	有
	9,560	5,356		
ニデック株式会社	3,888,672	3,888,672	調達先として事業上の関係を勘案し、同社との良好な関係の維持、強化を図る為、継続して保有しています。	有
	7,645	9,690		
株式会社村田製作所	1,147,959	1,147,959	販売先として事業上の関係を勘案し、同社との良好な関係の維持、強化を図る為、継続して保有しています。	有
	3,913	2,646		
オムロン株式会社	772,033	772,033	調達・販売先として事業上の関係を勘案し、同社との良好な関係の維持、強化を図る為、継続して保有しています。	有
	3,421	3,251		
株式会社堀場製作所	177,071	175,005	調達先として事業上の関係を勘案し、同社との良好な関係の維持、強化を図る為、継続して保有しています。当事業年度の増加分につきましては、同社との更なる関係強化の為に取得しています。	有
	3,163	1,740		
株式会社滋賀銀行	313,178	341,648	同社との間で金融取引を行っており、事業上の関係を勘案し、良好な関係の維持、強化を図る為、継続して保有しています。なお、当事業年度において一部売却を行っております。	有
	2,917	1,797		
株式会社三菱UFJ フィナンシャル・グループ	871,230	871,230	同社グループとの間で金融取引を行っており、事業上の関係を勘案し、良好な関係の維持、強化を図る為、継続して保有しています。	有
	2,265	1,752		
シンフォニアテクノロジー株式会社	190,400	190,400	調達先として事業上の関係を勘案し、同社との良好な関係の維持、強化を図る為、継続して保有しています。	有
	1,974	1,138		
株式会社PILLAR	216,000	216,000	調達先として事業上の関係を勘案し、同社との良好な関係の維持、強化を図る為、継続して保有しています。	有
	1,512	718		
TOWA株式会社	602,496	602,496	円滑な関係を維持し、地域経済への発展に協力して取り組む為、継続して保有しています。	有
	1,336	895		
株式会社島津製作所	360,996	360,996	調達・販売先として事業上の関係を勘案し、同社との良好な関係の維持、強化を図る為、継続して保有しています。	有
	1,331	1,346		
宝ホールディングス株式会社	749,000	749,000	円滑な関係を維持し、地域経済への発展に協力して取り組む為、継続して保有しています。	有
	1,157	857		

銘柄	当事業年度	前事業年度	保有目的、業務提携等の概要、 定量的な保有効果 及び株式数が増加した理由	当社の株式の 保有の有無
	株式数(株)	株式数(株)		
	貸借対照表計上額 (百万円)	貸借対照表計上額 (百万円)		
株式会社エスケーエ レクトロニクス	315,000	315,000	販売先として事業上の関係を勘案し、同 社との良好な関係の維持、強化を図る 為、継続して保有しています。	有
	948	739		
TOPPANホール ディングス株式会社	212,445	424,980	販売先として事業上の関係を勘案し、同 社との良好な関係の維持、強化を図る 為、継続して保有しています。なお、当 事業年度において一部売却を行っており ます。	有
	872	1,722		
日本化薬株式会社	371,400	371,400	調達先として事業上の関係を勘案し、同 社との良好な関係の維持、強化を図る 為、継続して保有しています。	有
	651	524		
共同印刷株式会社 (注)3	342,656	83,748	販売先として事業上の関係を勘案し、同 社との良好な関係の維持、強化を図る 為、継続して保有しています。当事業年 度の増加分につきましては、同社との更 なる関係強化の為に取得しています。	有
	544	345		
CKD株式会社	113,300	113,300	調達先として事業上の関係を勘案し、同 社との良好な関係の維持、強化を図る 為、継続して保有しています。	有
	483	228		
MS&ADインシュ アランスグループ ホールディングス株 式会社	111,344	222,687	同社グループとの間で金融取引を行って おり、事業上の関係を勘案し、良好な関 係の維持、強化を図る為、継続して保有 しています。なお、当事業年度において 一部売却を行っております。	有
	448	718		
株式会社りそなホー ルディングス	259,911	259,911	同社グループとの間で金融取引を行って おり、事業上の関係を勘案し、良好な関 係の維持、強化を図る為、継続して保有 しています。	有
	447	334		
NISSHA株式会 社	231,083	231,083	円滑な関係を維持し、地域経済への発展 に協力して取り組む為、継続して保有し ています。	有
	277	315		
株式会社Labor o.AI(注)4	352,112	352,112	当社グループ全体のAI技術の開発・活用 を目的として、継続して保有していま す。	無
	271	370		
株式会社小森コーポ レーション	165,664	331,328	販売先として事業上の関係を勘案し、同 社との良好な関係の維持、強化を図る 為、継続して保有しています。なお、当 事業年度において一部売却を行っており ます。	有
	253	403		
株式会社たけびし	86,700	86,700	調達先として事業上の関係を勘案し、同 社との良好な関係の維持、強化を図る 為、継続して保有しています。	有
	206	157		

銘柄	当事業年度	前事業年度	保有目的、業務提携等の概要、 定量的な保有効果 及び株式数が増加した理由	当社の株式の 保有の有無
	株式数(株)	株式数(株)		
	貸借対照表計上額 (百万円)	貸借対照表計上額 (百万円)		
光村印刷株式会社	100,000	100,000	販売先として事業上の関係を勘案し、同社との良好な関係の維持、強化を図る為、継続して保有しています。	有
	182	132		
株式会社三井住友 フィナンシャルグ ループ	33,429	33,429	同社グループとの間で金融取引を行っており、事業上の関係を勘案し、良好な関係の維持、強化を図る為、継続して保有しています。	有
	167	126		
株式会社ジーエス・ ユアサコーポレー ション	25,748	25,748	調達先として事業上の関係を勘案し、同社との良好な関係の維持、強化を図る為、継続して保有しています。	有
	135	61		
三井住友トラストグ ループ株式会社	27,500	45,832	同社グループとの間で金融取引を行っており、事業上の関係を勘案し、良好な関係の維持、強化を図る為、継続して保有しています。なお、当事業年度において一部売却を行っております。	無
	134	170		
株式会社キング	105,000	105,000	円滑な関係を維持し、地域経済への発展に協力して取り組む為、継続して保有しています。	有
	120	78		
星和電機株式会社	122,000	122,000	販売先として事業上の関係を勘案し、同社との良好な関係の維持、強化を図る為、継続して保有しています。	有
	88	63		
株式会社みずほフィ ナンシャルグループ	14,301	14,301	同社グループとの間で金融取引を行っており、事業上の関係を勘案し、良好な関係の維持、強化を図る為、継続して保有しています。	有
	87	57		
株式会社KYORIT TSU	319,989	314,317	販売先として事業上の関係を勘案し、同社との良好な関係の維持、強化を図る為、継続して保有しています。当事業年度の増加分につきましては、同社との更なる関係強化の為に取得しています。	有
	70	50		
株式会社朝日工業社	20,000	20,000	調達先として事業上の関係を勘案し、同社との良好な関係の維持、強化を図る為、継続して保有しています。	有
	68	38		
日本トムソン株式会 社	78,000	78,000	調達先として事業上の関係を勘案し、同社との良好な関係の維持、強化を図る為、継続して保有しています。	有
	66	37		
京都機械工具株式会 社	27,000	27,000	円滑な関係を維持し、地域経済への発展に協力して取り組む為、継続して保有しています。	有
	65	70		
竹田iPホールディ ングス株式会社	44,000	44,000	販売先として事業上の関係を勘案し、同社との良好な関係の維持、強化を図る為、継続して保有しています。	有
	53	41		

銘柄	当事業年度	前事業年度	保有目的、業務提携等の概要、 定量的な保有効果 及び株式数が増加した理由	当社の株式の 保有の有無
	株式数(株)	株式数(株)		
	貸借対照表計上額 (百万円)	貸借対照表計上額 (百万円)		
株式会社平賀	50,000	50,000	販売先として事業上の関係を勘案し、同社との良好な関係の維持、強化を図る為、継続して保有しています。	有
	48	53		
シライ電子工業株式会社	51,912	50,975	円滑な関係を維持し、地域経済への発展に協力して取り組む為、継続して保有しています。当事業年度の増加分につきましては、同社との更なる関係強化の為に取得しています。	有
	36	29		
朝日印刷株式会社	37,837	35,880	販売先として事業上の関係を勘案し、同社との良好な関係の維持、強化を図る為、継続して保有しています。当事業年度の増加分につきましては、同社との更なる関係強化の為に取得しています。	有
	33	32		
株式会社京写	49,600	46,400	販売先として事業上の関係を勘案し、同社との良好な関係の維持、強化を図る為、継続して保有しています。当事業年度の増加分につきましては、同社との更なる関係強化の為に取得しています。	有
	14	17		
サンメッセ株式会社	21,000	21,000	販売先として事業上の関係を勘案し、同社との良好な関係の維持、強化を図る為、継続して保有しています。	有
	7	7		
福島印刷株式会社	10,000	10,000	販売先として事業上の関係を勘案し、同社との良好な関係の維持、強化を図る為、継続して保有しています。	無
	3	4		
株式会社ワコールホールディングス	-	298,855	-	無
	-	1,522		
株式会社松風	-	660,000	-	無
	-	1,393		

(注) 1 「-」は、当該銘柄を保有していないことを示しております。

- 2 保有する各銘柄の定量的な保有効果については、取引条件等営業秘密保持の観点から記載が困難なため記載しておりません。なお、保有の合理性の検証方法については、「a. 保有方針及び保有の合理性を検証する方法並びに個別銘柄の保有の適否に関する取締役会等における検証の内容」に記載のとおりであり、2026年5月27日開催の取締役会にて、すべての銘柄において保有の合理性があると判断しております。
- 3 共同印刷株式会社につきましては、株式分割を行ったため、株式数が増加しております。
- 4 株式会社Laboro.AIとは、2021年7月に当社グループ会社である株式会社SCREENアドバンストシステムソリューションズが資本業務提携契約を締結し、半導体製造装置をはじめとした各種製品やソリューション向けAI関連技術の開発において協業しております。その他、保有株式の発行者との間に重要な業務上の提携はございません。

保有目的が純投資目的である投資株式の前事業年度及び当事業年度における貸借対照表計上額の合計額並びに当事業年度における受取配当金、売却損益及び評価損益の合計額
該当事項はありません。

5【従業員の状況等】

(1)【人材戦略に関する基本方針等】

<人財戦略>

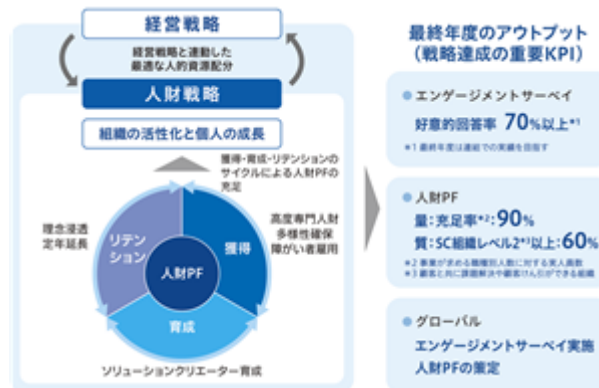
企業理念のもと、10年後のありたい姿と「SCREEN Value（企業価値）」を高めるため「経営大綱」を基本方針として定めています。その実現に向けた経営基盤強化の一つに人財戦略を位置づけ、組織と人づくりを推進しています。社会的価値と経済的価値の両立による企業価値の向上を目指し、DXの進展、脱炭素化、働き方の多様化、生産年齢人口の減少といった急激な環境変化に柔軟に対応するためには、社員一人ひとりが「ソリューションクリエイター 1」として価値創出に貢献することが必要です。経営戦略と連動した人財戦略を実行していく中で、「ソリューションクリエイター」育成を重要施策とおき、人的資本の強化を推進してまいります。

また、人財ポートフォリオ（以下、人財PF）を軸に、高度専門人財 2の確保・育成を進めるとともに、多様な価値観を尊重しながら、グローバルにおける競争力の強化を目指しています。「獲得・育成・リテンション」の好循環を構築し、「従業員エンゲージメントサーベイHearts」によって従業員の意識を可視化し、経営層との対話を通じて、持続可能な働く環境の整備に取り組んでいます。

- 1 ソリューションクリエイターとは、ひたむきな探求心と柔軟な発想を持って社会課題に立ち向かい、社会の持続的な発展に寄与する技術、製品、サービスなどの「新しい価値（CSV）」を事業を通じて世界中のお客様に提供する企業体および人を指します。
- 2 高度専門人財とは、特定領域を突き詰めて専門能力で会社へ貢献する人財を指します。

「Value Up Further 2026」における人財戦略推進フロー

方針：経営戦略に基づく獲得・育成・リテンションのサイクルで、組織の活性化と個人の成長を後押しする



人財戦略に関する指標の詳細については、<人財戦略に関する目標と実績>をご参照ください。

人財ポートフォリオ

生産年齢人口の減少に加え、特に半導体業界における人財不足が深刻化する中、中長期的な成長と企業価値の向上には、多様な人財によるイノベーションの創出が不可欠です。こうした課題に対応するため、事業戦略に即した多様な人財の充足などを中心に据え、人財戦略のサイクルを通じて、人財基盤の強化に取り組みます。

獲得

成長戦略を支える人財の獲得と専門性・多様性の強化
成長戦略の礎となる人財の獲得は、極めて重要な経営課題です。特に技術系人財を中心とした採用競争が激化する中、ソリューションクリエイターの素養を持った人財の獲得と人財PFの充足に取り組んでいます。これまで、高度専門人財の獲得のために、技術系学生向けインターンシップや工場見学を通じて、当社事業や職種への理解を深める機会を提供してきました。2025年12月には、米国ニューヨーク州で最先端の半導体研究施設を運営するNY Createsと提携し、研究開発拠点 ATCA (SCREEN Advanced Technology Center of America, LLC) を設立しました。本拠点では、日本の研究開発拠点との連携を図りつつ、現地での積極的な人財採用により開発体制の強化を推進してまいります。

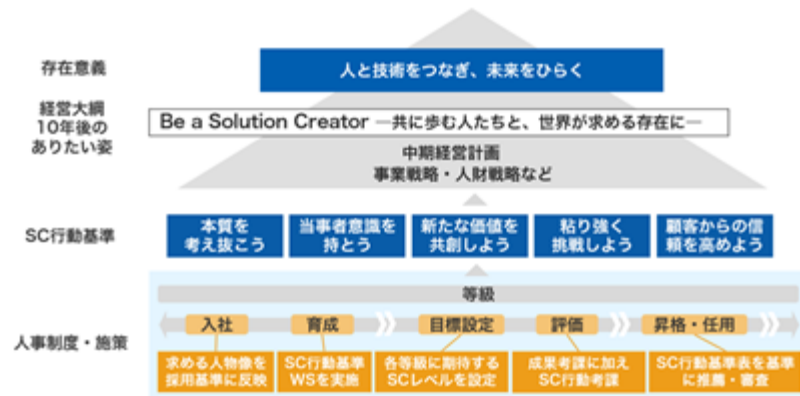
また、イノベーション創出に向けた多様性確保の一つとして、女性の活躍を推進しています。2031年3月期において管理職に占める女性比率を6%以上、全社員に占める女性比率を15%以上とすることを目標に掲げており、その実現に向けた取り組みの一環として、新卒採用における女性比率を20%以上とする目標を設定しています。2026年3月期は、学生が将来のキャリア像を具体的に思い描けるよう、理系女性座談会動画の配信やイベント登壇など多面的なアプローチを展開しました。その結果、2026年4月入社の新卒採用者のうち女性は23.3%となり、目標の20%に到達しました。

エンゲージメントサーベイと多様性の確保に関する目標の詳細は7社：<人財戦略に関する目標と実績>の注記をご参照ください。

育成

ソリューションクリエイターの継続的な育成のための多面的アプローチ
経営戦略と連動した人財戦略を進めるにあたり、当社の存在意義の浸透を図るとともに、10年後のありたい姿である「ソリューションクリエイター」を体現できる人財の育成に取り組んでいます。ソリューションクリエイター行動基準（以下、SC行動基準）を人事施策と強く結び付け、採用・育成・評価・昇格の各プロセスに反映させることで、実効性を高めています。例えば、2026年3月期では成果考課に加え、各等級に求めるSCレベルに基づいて行動目標を設定し、SC行動基準の発揮頻度を踏まえた評価制度へ変更しました。また、SC行動基準の1つである「共創」は不可欠な要素ですが、「従業員エンゲージメントサーベイHearts」の結果からも「業務推進体制」「コミュニケーション・連携」が課題として顕在化しています。可視化が難しい「業務での

関わり」の実態を勘案し、より良質なフィードバックを得られるよう、従来の部下から上長へのサーベイを改訂、同僚と上司も加えた360度サーベイへと変更しました。



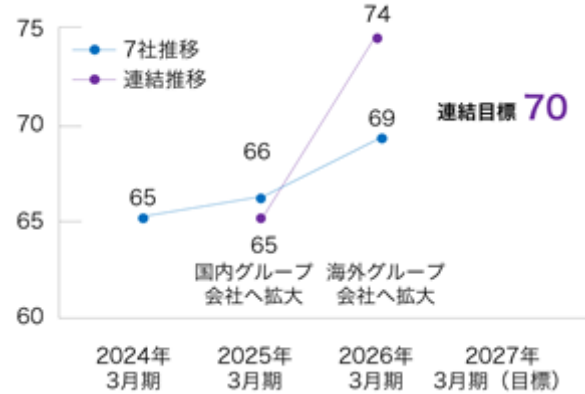
また、SCREENグループの社員一人ひとりがソリューションクリエイターとして行動し成果を生み出すために、7社（持株会社・事業会社・機能会社）だけでなく、国内・海外グループ会社の管理職や人事担当者を対象にSC行動基準の理解と実践を促すワークショップを実施しました。参加者は自身のSC行動を振り返り、組織の強みや課題を共有したうえで、具体的なアクションの検討を行いました。その後、各組織においてSC行動基準に基づき、対話を重ねながら行動の改善を進めています。

・能力開発と専門スキル育成のための教育体系

開発・技術分野における専門スキルの教育プログラムとして「技術者育成委員会」を、ビジネススキルや能力開発の教育プログラムとして「SCREEN BUSINESS SCHOOL」を運営しています。「技術者育成委員会」では、入社7年目までの社員を対象にコア技術の教育にとどまらず、顧客ニーズを満たす価値提案のスキル向上教育など年次ごとにテーマを設定し、実施しています。委員会では、様々な技術を有する社員自らが講師となり、技術のみならずマインドも継承することにより、ものづくり全体を把握して社会課題を解決するソリューションを生み出す人材の輩出を目指しています。「SCREEN BUSINESS SCHOOL」では、2026年3月期にソリューションクリエイターの継続的な能力と階層別スキルの強化を目的として、戦略立案力の向上を図る経営戦略研修や、中長期的な事業テーマの創出を支援するBtoBマーケティング研修などを加えています。多様なプログラムを通じて各人材の成長を継続的に支援し、日常業務におけるSC行動の実践と事業成果の創出を通じて、SC人材の育成を推進しています。人材育成に関する指標の詳細については、<人材育成に関する指標>をご参照ください。

リテンション

・エンゲージメントサーベイを通じた組織力の強化
社員の声を可視化し、経営課題と組織課題を明確にするため、「従業員エンゲージメントサーベイHearts」を実施しています。本サーベイを通じて、経営課題および組織課題の可視化を図り、改善に向けたグループ共通の具体的なアクションを推進しています。2026年3月期は、「コミュニケーション・連携の促進」や「キャリアパスの明確化」への取り組みのほか、7社が主体的に改善施策を実行しました。その結果、7社における好意的回答率は69%となり、前年度比で3%改善しました。また、上記重点項目に加えて「業務改善」にも取り組みました。具体的には、部・課レベルで改善が必要な組織に対して課題の原因を特定し、改善策を実行する取り組みを進めるほか、一部の開発部門においては業務効率の向上を目的としたプロジェクトを実施し、開発日数を大幅に短縮しています。さらに、2026年3月期はエンゲージメントサーベイの対象範囲を海外グループ会社へと拡大し、SCREENグループ全体での好意的回答率は74%となり「好意的回答率70%以上」を達成しました。今後も、グローバルでの働きがいの向上に、全社で取り組んでまいります。



・多様な人財が活躍できる環境整備とその取り組み
(女性活躍)

当社は、多様な人財が能力を発揮できる環境整備を推進しています。女性活躍については、目標達成に向けて積極的な支援に取り組んでいます。その一環として、女性社員が様々なライフステージの変化等に左右されることなく安心して働き、個人的な課題の解決サポートを通じ、将来のキャリアビジョンをより鮮明に描き、自分らしい行動をさらに進められるよう、クロスメンタリングをヤンマーホールディングス株式会社とともに実施しています。クロスメンタリングでは、異なる所属企業でペアを組み、オンラインで複数回の面談を行い、育児や仕事との両立、自分らしいリーダーシップや部下育成などのテーマで話し合います。今後も、企業を超えた交流の機会を設け、管理職の育成につなげていきます。

(多様な働き方への対応と家族手当の見直しによる次世代支援)

妊娠・出産、育児、介護、疾病治療など、社員が人生のさまざまな局面においても安心して働き続けられるよう、柔軟な働き方を支える勤務制度の整備を進めています。働きやすさは「従業員エンゲージメントサーベイHearts」においても高く評価されています。さらに、配偶者の働き方や家族の在り方が時代とともに変化する中で、従来の配偶者手当に重きをおいた制度から、子育てや介護を担う社員への支援を強化する方向へ転換し、家族手当制度を見直しました。今後も、社員一人ひとりがライフステージに応じて力を発揮できる環境づくりを通じて、持続可能な組織の実現を目指していきます。

<従業員給与決定の方針>

7社(持株会社・事業会社・機能会社)では、役割を重視した人事制度とするため「役割等級制度」を採用しています。経験年数による一律昇給ではなく、成長をよりきめ細やかに処遇へ反映し、社員一人ひとりが成長を実感できる制度を目指しています。従業員給与は基本給と賞与から構成されています。基本給に関しては、社会動向や物価推移などを念頭に設定し、賞与に関しては、グループや組織業績および個人評価に応じて算定しています。また、給与全体として労働市場での採用競争力を高めるとともに、公正な評価により従業員一人ひとりの能力発揮を後押しすることを目指しています。

2025年3月期からはスペシャリスト職制度の改定を行い、専門性を定義したジョブディスクリプションを設定しました。特定領域を突き詰め、専門性を高める社員がはたらきがいを感じることができるような仕組みを構築しています。

2026年3月期には定年延長を実施し、より細やかな役割等級を設定し、高年層の人財も一層いきいきと活躍できる制度に改定しています。

今後も多様な従業員一人ひとりが技術(ワザ・ノウハウ・スキル)を磨き続け、積極的に挑戦できるような報酬設計を行ってまいります。

<人財育成に関する指標>

教育・研修費用の実績

項目	2024年3月期 実績	2025年3月期 実績	2026年3月期 実績	
教育研修費用総額 3	4.0億円	4.6億円	5.2億円	
一人当たりの 研修費用	7社 1	149,000円	123,000円	99,000円
	国内 2	105,000円	93,000円	83,000円
	連結 3	-	72,000円	76,000円

1 持株会社（提出会社）・事業会社・機能会社の7社の合計を記載しております。

事業会社：

株式会社SCREENセミコンダクターソリューションズ

株式会社SCREENグラフィックソリューションズ

株式会社SCREENファインテックソリューションズ

株式会社SCREEN PE ソリューションズ

株式会社SCREENアドバンスシステムソリューションズ

機能会社：

株式会社SCREEN IP ソリューションズ

2 1と国内連結子会社の合計です。

3 連結全社の合計です。なお、海外連結子会社は2025年3月期から集計を開始しております。

4 「教育・研修費用の実績」は社外委託費の総額であり、社内講師が開催する場合の人件費等は含めておりません。

<人財戦略に関する目標と実績>

エンゲージメントサーベイと多様性の確保に関する目標と実績

項目	指標	実績（2026年3月期）	目標
エンゲージメント サーベイ	持続可能な エンゲージメント 7社	好意的回答 69%	好意的回答 70%以上 1
	持続可能な エンゲージメント 連結	好意的回答 74%	
多様性の確保	女性管理職比率 7社	5.1%	6%以上 2
	全社員に占める 女性社員比率 7社	11.4%	15%以上 2
	女性新卒採用比率 7社	23.3%	20%以上 3

1 2027年3月期連結目標

2 2031年3月期目標

3 2027年3月期目標

(2) 【従業員の状況】

連結会社の状況

2026年3月31日現在

セグメントの名称	従業員数(名)
S P E	3,932
G A	890
F T	444
P E	355
その他事業	724
全社(共通)	539
合計	6,884

(注) 1 従業員数は就業人員(当社および連結子会社から外部への出向者を除き、外部から当社および連結子会社への出向者を含む)であります。

2 臨時従業員数については、重要性が乏しいため記載を省略しております。

提出会社の状況

2026年3月31日現在

従業員数(名)	平均年齢(歳)	平均勤続年数(年)	平均年間給与(千円)	平均年間給与の 対前事業年度増減率 (%)
653	42.0	13.9	10,802	1.7

セグメントの名称	従業員数(名)
その他事業	133
全社(共通)	520
合計	653

(注) 1 従業員数は就業人員(当社から社外への出向者を除き、社外から当社への出向者を含む)であります。

2 平均年間給与は、賞与および基準外賃金を含んでおります。

3 臨時従業員数については、重要性が乏しいため記載を省略しております。

最大人員会社の状況

ア 当事業年度における従業員数が最も多い会社

株式会社SCREENセミコンダクターソリューションズ

2026年3月31日現在

従業員数（名）	平均年齢（歳）	平均勤続年数（年）	平均年間給与（千円）	平均年間給与の 対前事業年度増減率 （％）
1,373	43.4	15.9	11,394	4.5

- （注）1 従業員数は就業人員（当社から社外への出向者を除き、社外から当社への出向者を含む）であります。
2 平均年間給与は、賞与および基準外賃金を含んでおります。
3 臨時従業員数については、重要性が乏しいため記載を省略しております。

イ 上記アの次に従業員数が多い会社

株式会社SCREENグラフィックソリューションズ

2026年3月31日現在

従業員数（名）	平均年齢（歳）	平均勤続年数（年）	平均年間給与（千円）	平均年間給与の 対前事業年度増減率 （％）
317	46.3	21.0	10,200	2.9

- （注）1 従業員数は就業人員（当社から社外への出向者を除き、社外から当社への出向者を含む）であります。
2 平均年間給与は、賞与および基準外賃金を含んでおります。
3 臨時従業員数については、重要性が乏しいため記載を省略しております。

労働組合の状況

当社グループの労働組合は主としてSCREEN労働組合であります。なお、労使関係は良好であり、特に記載すべき事項はありません。

管理的地位にある労働者に占める女性労働者の割合、男性労働者の育児休業取得率および労働者の男女の賃金の額の差異

持株会社（提出会社）・事業会社・機能会社の7社

名 称	当事業年度				
	管理的地位にある 女性労働者の割合 （％）（注）1	男性労働者の育児 休業取得率（％） （注）2	労働者の男女の賃金の額の差異（％）（注）3		
			全労働者	うち 正規雇用労働者	うちパート・ 有期労働者 （注）4
株式会社SCREENホールディングス（提出会社）	-	100.0	78.7	79.6	72.4
株式会社SCREENセミコンダクターソリューションズ	-	85.1	72.9	73.7	84.5
株式会社SCREENグラフィックソリューションズ	-	100.0	77.5	77.5	-
株式会社SCREENファインテックソリューションズ	-	80.0	65.8	65.8	-
株式会社SCREEN PE ソリューションズ	-	100.0	76.9	76.9	-
株式会社SCREENアドバンストシステムソリューションズ	-	100.0	69.2	69.2	-
株式会社SCREEN IP ソリューションズ	-	50.0	64.0	59.4	-
7社計	5.1	89.0	75.3	75.9	84.9

国内連結子会社（常時雇用する労働者が301名以上）

当事業年度

名 称	管理的地位にある 女性労働者の割合 (%) (注) 1	男性労働者の育児 休業取得率 (%) (注) 2	労働者の男女の賃金の額の差異 (%) (注) 3		
			全労働者	うち 正規雇用労働者	うちパート・ 有期労働者
株式会社SCREEN SPEサー ビス	3.9	71.4	86.4	87.9	48.0

国内連結子会社 (常時雇用する労働者が101名以上)

当事業年度		
名 称	管理的地位にある 女性労働者の割合 (%) (注) 1	男性労働者の育児 休業取得率 (%) (注) 2, 5
株式会社SCREENビジネス エキスパート	18.5	100.0
株式会社SCREEN SPEテッ ク	-	100.0
株式会社SCREEN SPEワーク ス	4.2	100.0
株式会社SCREEN SPE クォーツ	-	100.0
株式会社SCREEN GPジャパ ン	3.6	100.0
株式会社SCREEN GPサービ ス東日本	10.0	-
株式会社SCREEN GPサービ ス西日本	5.3	100.0
株式会社SCREEN ICTソフ トウェア	7.7	100.0

- (注) 1 持株会社 (提出会社) ・事業会社 ・機能会社の7社は雇用管理を一体的に行っており、「女性の職業生活における活躍の推進に関する法律」(2015年法律第64号)に基づき算出した結果を持株会社 (提出会社) ・事業会社 ・機能会社の7社計で記載しております。また、常時雇用する労働者が101名以上の国内連結子会社および301名以上の国内連結子会社を対象に、同法に基づき算出した結果を記載しております。なお、受入出向を含む在籍社員を対象としています。
- 2 「育児休業、介護休業等育児又は家族介護を行う労働者の福祉に関する法律」(1991年法律第76号)の規定に基づき、持株会社 (提出会社) ・事業会社 ・機能会社の7社および常時雇用する労働者が101名以上の国内連結子会社を対象に、「育児休業、介護休業等育児又は家族介護を行う労働者の福祉に関する法律施行規則」(1991年労働省令第25号)第71条の6第2号における育児休業等と育児目的休暇の取得割合を算出したものであります。
- 3 「女性の職業生活における活躍の推進に関する法律」(2015年法律第64号)に基づき、持株会社 (提出会社) ・事業会社 ・機能会社の7社および常時雇用する労働者が301名以上の国内連結子会社を対象に算出しております。同一職群・同一等級において男女の賃金差異はございません。昇進・昇給や採用基準等においても、能力や実績等に基づく人財登用を行っております。差異が生じている理由は、等級上位層に男性労働者が多いことに起因しております。
- 4 「-」は、パート・有期労働者がいない場合、または、パート・有期労働者が男性・女性どちらか一方のみであり、差異が発生しない場合を示しております。
- 5 「-」は、育児休業取得の対象となる男性労働者の該当がなかったことを示しております。

第5【経理の状況】

1 連結財務諸表及び財務諸表の作成方法について

(1) 当社の連結財務諸表は、「連結財務諸表の用語、様式及び作成方法に関する規則」(1976年大蔵省令第28号)に基づいて作成しております。

(2) 当社の財務諸表は、「財務諸表等の用語、様式及び作成方法に関する規則」(1963年大蔵省令第59号。以下「財務諸表等規則」という。)に基づいて作成しております。

また、当社は、特例財務諸表提出会社に該当し、財務諸表等規則第127条の規定により財務諸表を作成しております。

2 監査証明について

当社は、金融商品取引法第193条の2第1項の規定に基づき、連結会計年度(2025年4月1日から2026年3月31日まで)の連結財務諸表及び事業年度(2025年4月1日から2026年3月31日まで)の財務諸表について、有限責任 あずさ監査法人による監査を受けております。

3 連結財務諸表等の適正性を確保するための特段の取組について

当社は、連結財務諸表等の適正性を確保するための特段の取組を行っております。

具体的には、会計基準等の内容を適切に把握し、会計基準等の変更等についての確に対応できる体制を整備するため、公益財団法人財務会計基準機構へ加入するとともに同機構や監査法人等が行う研修へ参加しております。

1【連結財務諸表等】

(1)【連結財務諸表】

【連結貸借対照表】

(単位：百万円)

	前連結会計年度 (2025年3月31日)	当連結会計年度 (2026年3月31日)
資産の部		
流動資産		
現金及び預金	140,397	147,370
受取手形、売掛金及び契約資産	1 90,791	1 100,702
電子記録債権	5,396	4,046
有価証券	60,000	80,000
商品及び製品	90,975	86,341
仕掛品	56,424	55,082
原材料及び貯蔵品	21,261	17,214
その他	15,407	18,594
貸倒引当金	608	784
流動資産合計	480,046	508,567
固定資産		
有形固定資産		
建物及び構築物	96,601	99,711
減価償却累計額	46,533	49,683
建物及び構築物（純額）	50,067	50,027
機械装置及び運搬具	67,376	71,586
減価償却累計額	38,424	42,546
機械装置及び運搬具（純額）	28,952	29,040
土地	19,394	19,400
リース資産	161	173
減価償却累計額	49	82
リース資産（純額）	112	91
建設仮勘定	4,623	8,537
その他	25,599	28,941
減価償却累計額	15,815	17,924
その他（純額）	9,783	11,016
有形固定資産合計	112,934	118,113
無形固定資産		
その他	7,103	13,474
無形固定資産合計	7,103	13,474
投資その他の資産		
投資有価証券	2 45,365	2 52,166
退職給付に係る資産	8,544	15,173
繰延税金資産	12,655	10,169
その他	2 4,882	4,931
貸倒引当金	245	175
投資その他の資産合計	71,203	82,265
固定資産合計	191,241	213,853
資産合計	671,287	722,421

(単位：百万円)

	前連結会計年度 (2025年3月31日)	当連結会計年度 (2026年3月31日)
負債の部		
流動負債		
支払手形及び買掛金	46,519	44,293
電子記録債務	6,486	3,540
短期借入金	-	2,490
1年内償還予定の転換社債型新株予約権付社債	320	-
1年内返済予定の長期借入金	693	677
リース債務	970	1,106
未払法人税等	26,831	14,974
契約負債	100,401	83,145
賞与引当金	8,361	9,340
製品保証引当金	12,892	11,604
受注損失引当金	1,574	2,335
その他	34,671	49,371
流動負債合計	239,723	222,877
固定負債		
長期借入金	757	79
リース債務	1,822	1,739
繰延税金負債	4,205	4,913
退職給付に係る負債	1,334	1,408
その他	2,751	4,716
固定負債合計	10,870	12,858
負債合計	250,593	235,736
純資産の部		
株主資本		
資本金	54,044	54,044
資本剰余金	19,691	-
利益剰余金	348,996	399,435
自己株式	28,264	6,801
株主資本合計	394,468	446,679
その他の包括利益累計額		
その他有価証券評価差額金	19,338	24,210
為替換算調整勘定	6,998	11,976
退職給付に係る調整累計額	165	3,703
その他の包括利益累計額合計	26,172	39,890
非支配株主持分	53	114
純資産合計	420,694	486,684
負債純資産合計	671,287	722,421

【連結損益計算書及び連結包括利益計算書】

【連結損益計算書】

(単位：百万円)

	前連結会計年度 (自 2024年4月1日 至 2025年3月31日)	当連結会計年度 (自 2025年4月1日 至 2026年3月31日)
売上高	1 625,269	1 605,748
売上原価	3, 4 389,971	3, 4 372,573
売上総利益	235,298	233,174
販売費及び一般管理費	2, 3 99,614	2, 3 110,652
営業利益	135,683	122,522
営業外収益		
受取利息	719	1,166
受取配当金	960	973
受取家賃	513	531
助成金収入	1,273	1,148
持分法による投資利益	328	316
その他	615	791
営業外収益合計	4,411	4,929
営業外費用		
支払利息	135	80
為替差損	537	1,080
固定資産除却損	443	501
損害賠償金	-	550
その他	712	914
営業外費用合計	1,829	3,127
経常利益	138,265	124,323
特別利益		
投資有価証券売却益	953	3,118
関係会社株式売却益	1,155	-
特別利益合計	2,108	3,118
特別損失		
減損損失	5 1,365	5 586
関係会社株式評価損	-	82
その他	2	30
特別損失合計	1,367	698
税金等調整前当期純利益	139,006	126,743
法人税、住民税及び事業税	41,758	34,765
法人税等調整額	2,223	29
法人税等合計	39,534	34,736
当期純利益	99,472	92,006
非支配株主に帰属する当期純利益	4	2
親会社株主に帰属する当期純利益	99,467	92,003

【連結包括利益計算書】

(単位：百万円)

	前連結会計年度 (自 2024年4月1日 至 2025年3月31日)	当連結会計年度 (自 2025年4月1日 至 2026年3月31日)
当期純利益	99,472	92,006
その他の包括利益		
その他有価証券評価差額金	5,474	4,871
為替換算調整勘定	1,552	4,984
退職給付に係る調整額	1,029	3,869
持分法適用会社に対する持分相当額	1	-
その他の包括利益合計	8,059	13,725
包括利益	91,412	105,731
(内訳)		
親会社株主に係る包括利益	91,404	105,722
非支配株主に係る包括利益	8	9

【連結株主資本等変動計算書】

前連結会計年度（自 2024年4月1日 至 2025年3月31日）

(単位：百万円)

	株主資本				
	資本金	資本剰余金	利益剰余金	自己株式	株主資本合計
当期首残高	54,044	18,768	274,869	10,051	337,631
当期変動額					
剰余金の配当			25,340		25,340
親会社株主に帰属する当期純利益			99,467		99,467
利益剰余金から資本剰余金への振替					-
自己株式の取得				18,937	18,937
自己株式の処分				197	197
自己株式の消却					-
転換社債型新株予約権付社債の転換		922		527	1,450
持分法適用の関連会社の減少に伴う増加					-
株主資本以外の項目の当期変動額（純額）					
当期変動額合計	-	922	74,126	18,212	56,837
当期末残高	54,044	19,691	348,996	28,264	394,468

	その他の包括利益累計額				非支配株主持分	純資産合計
	その他有価証券評価差額金	為替換算調整勘定	退職給付に係る調整累計額	その他の包括利益累計額合計		
当期首残高	24,813	8,556	864	34,235	44	371,911
当期変動額						
剰余金の配当				-		25,340
親会社株主に帰属する当期純利益				-		99,467
利益剰余金から資本剰余金への振替				-		-
自己株式の取得				-		18,937
自己株式の処分				-		197
自己株式の消却				-		-
転換社債型新株予約権付社債の転換				-		1,450
持分法適用の関連会社の減少に伴う増加				-		-
株主資本以外の項目の当期変動額（純額）	5,474	1,558	1,029	8,063	8	8,054
当期変動額合計	5,474	1,558	1,029	8,063	8	48,782
当期末残高	19,338	6,998	165	26,172	53	420,694

当連結会計年度（自 2025年4月1日 至 2026年3月31日）

（単位：百万円）

	株主資本				
	資本金	資本剰余金	利益剰余金	自己株式	株主資本合計
当期首残高	54,044	19,691	348,996	28,264	394,468
当期変動額					
剰余金の配当			29,718		29,718
親会社株主に帰属する当期純利益			92,003		92,003
利益剰余金から資本剰余金への振替		11,874	11,874		-
自己株式の取得				16,182	16,182
自己株式の処分		2,804		2,956	5,760
自己株式の消却		34,383		34,383	-
転換社債型新株予約権付社債の転換		13		306	320
持分法適用の関連会社の減少に伴う増加			27		27
株主資本以外の項目の当期変動額（純額）					
当期変動額合計	-	19,691	50,438	21,463	52,210
当期末残高	54,044	-	399,435	6,801	446,679

	その他の包括利益累計額				非支配株主持分	純資産合計
	その他有価証券評価差額金	為替換算調整勘定	退職給付に係る調整累計額	その他の包括利益累計額合計		
当期首残高	19,338	6,998	165	26,172	53	420,694
当期変動額						
剰余金の配当				-		29,718
親会社株主に帰属する当期純利益				-		92,003
利益剰余金から資本剰余金への振替				-		-
自己株式の取得				-		16,182
自己株式の処分				-		5,760
自己株式の消却				-		-
転換社債型新株予約権付社債の転換				-		320
持分法適用の関連会社の減少に伴う増加				-		27
株主資本以外の項目の当期変動額（純額）	4,871	4,977	3,869	13,718	61	13,779
当期変動額合計	4,871	4,977	3,869	13,718	61	65,990
当期末残高	24,210	11,976	3,703	39,890	114	486,684

【連結キャッシュ・フロー計算書】

(単位：百万円)

	前連結会計年度 (自 2024年4月1日 至 2025年3月31日)	当連結会計年度 (自 2025年4月1日 至 2026年3月31日)
営業活動によるキャッシュ・フロー		
税金等調整前当期純利益	139,006	126,743
減価償却費	12,831	14,575
減損損失	1,365	586
投資有価証券売却損益（は益）	953	3,118
固定資産除却損	443	501
持分法による投資損益（は益）	328	316
退職給付に係る資産及び負債の増減額	83	1,047
賞与引当金の増減額（は減少）	1,504	978
製品保証引当金の増減額（は減少）	686	1,326
受注損失引当金の増減額（は減少）	1,123	761
受取利息及び受取配当金	1,679	2,140
支払利息	135	80
売上債権及び契約資産の増減額（は増加）	12,037	7,248
棚卸資産の増減額（は増加）	8,793	12,406
その他の流動資産の増減額（は増加）	128	2,156
仕入債務の増減額（は減少）	23,866	5,050
契約負債の増減額（は減少）	35,578	19,095
その他の流動負債の増減額（は減少）	753	20,679
その他	640	1,674
小計	94,338	137,485
利息及び配当金の受取額	1,678	2,141
利息の支払額	112	80
法人税等の支払額	24,669	46,838
営業活動によるキャッシュ・フロー	71,234	92,707
投資活動によるキャッシュ・フロー		
定期預金の増減額（は増加）	208	407
有形固定資産の取得による支出	21,786	25,507
有形固定資産の売却による収入	49	387
無形固定資産の取得による支出	3,781	5,357
投資有価証券の取得による支出	131	127
投資有価証券の売却による収入	1,380	4,671
事業譲受による支出	-	3,000
連結の範囲の変更を伴う関係会社株式の売却による収入	3,385	-
その他	680	1,183
投資活動によるキャッシュ・フロー	21,772	29,708
財務活動によるキャッシュ・フロー		
短期借入金の純増減額（は減少）	-	2,480
長期借入金の返済による支出	703	693
リース債務の返済による支出	1,508	1,205
自己株式の純増減額（は増加）	18,937	11,078
配当金の支払額	25,316	29,701
財務活動によるキャッシュ・フロー	46,466	40,199
現金及び現金同等物に係る換算差額	29	4,297
現金及び現金同等物の増減額（は減少）	2,965	27,097
現金及び現金同等物の期首残高	195,423	198,478
新規連結に伴う現金及び現金同等物の増加額	89	158
現金及び現金同等物の期末残高	1 198,478	1 225,734

【注記事項】

(連結財務諸表作成のための基本となる重要な事項)

1. 連結の範囲に関する事項

連結子会社52社

前連結会計年度において非連結子会社であったCGS ORIS GmbHを当連結会計年度より連結の範囲に含めております。以上の結果、連結子会社は、株式会社SCREENセミコンダクターソリューションズ以下、国内法人24社、海外法人28社の合計52社となっております。

非連結子会社6社

当連結会計年度において、半導体製造装置事業における製品競争力の強化を目的に、米国に研究開発拠点としてSCREEN Advanced Technology Center of America, LLCを新たに設立いたしました。SCREEN Advanced Technology Center of America, LLC他5社は、いずれも小規模であり、連結財務諸表に与える影響の重要性が乏しいため、連結の範囲から除外しております。

2. 持分法の適用に関する事項

非連結子会社である株式会社SCREEN SPE プラスティックプレジジョン、および関連会社である株式会社シグマアイに持分法を適用しております。

なお、アドリアカйм株式会社は、当連結会計年度において株式の一部売却に伴い持分法の適用範囲から除外しております。

その他の非連結子会社4社は、いずれも小規模であり、連結財務諸表に与える影響の重要性が乏しいため、持分法の適用範囲から除外しております。

3. 連結子会社の事業年度等に関する事項

連結子会社のうちSCREEN Electronics Shanghai Co., Ltd.、SCREEN PE Shanghai Co., Ltd.、SCREEN HD Shanghai Co., Ltd.、SCREEN Finetech Solutions Shanghai Co., Ltd.、SCREEN FT Changshu Co., Ltd.およびSCREEN GA Shanghai Co., Ltd.の決算日は12月31日であり、これら以外の46社は3月31日であります。連結財務諸表の作成にあたっては、これら6社については12月31日の財務諸表を採用しており、連結決算日との間に生じた重要な取引については連結上必要な調整を行っております。

4. 会計方針に関する事項

(1) 重要な資産の評価基準及び評価方法

有価証券

その他有価証券

市場価格のない株式等以外のもの

時価法(評価差額は全部純資産直入法により処理し、売却原価は移動平均法により算定しております。)

市場価格のない株式等

移動平均法による原価法

デリバティブ

時価法

棚卸資産

主として先入先出法または個別法による原価法

(貸借対照表価額については収益性の低下に基づく簿価切下げの方法により算定しております。)

(2) 重要な減価償却資産の減価償却方法

有形固定資産(リース資産および使用権資産を除く)

当社および国内連結子会社

主として定額法

なお、2007年3月31日以前に取得した資産については、償却可能限度額まで償却が終了した翌連結会計年度から5年間で均等償却する方法によっております。

在外連結子会社

主として定額法

なお、主な耐用年数は次のとおりであります。

建物及び構築物 2～60年

機械装置及び運搬具 2～17年

無形固定資産(リース資産および使用権資産を除く)

定額法

なお、自社利用ソフトウェアは社内における利用可能期間(3～5年)、販売用ソフトウェアについては、その効果の及ぶ期間(3年)に基づく定額法によっております。

リース資産

所有権移転ファイナンス・リース取引に係るリース資産

自己所有の固定資産に適用する減価償却方法と同一の方法を採用しております。

所有権移転外ファイナンス・リース取引に係るリース資産

リース期間を耐用年数とし、残存価額を零とする定額法を採用しております。

使用权資産

一部の在外連結子会社については、国際財務報告基準に基づき財務諸表を作成しており、国際財務報告基準第16号「リース」(以下、「IFRS第16号」という。)を適用しております。IFRS第16号により、リースの借手については、原則としてすべてのリースを貸借対照表に資産及び負債として計上しており、資産計上された使用权資産の減価償却方法については、資産の耐用年数またはリース期間のいずれか短い期間を耐用年数とし、残存価額を零とする定額法を採用しております。また、(リース取引関係)において、IFRS第16号に基づくリース取引は「1 ファイナンス・リース取引等」の分類としております。

(3) 繰延資産の処理方法

社債発行費

支出時に全額費用として処理しております。

(4) 重要な引当金の計上基準

貸倒引当金

当社および国内連結子会社

債権の貸倒損失に備えるため、一般債権については貸倒実績率により、貸倒懸念債権等特定の債権については個々の債権の回収可能性を検討して回収不能見込額を計上しております。

在外連結子会社

債権の貸倒損失に備えるため、主として個々の債権について回収可能性を検討し、回収不能見込額を計上しております。

賞与引当金

当社および一部の連結子会社の従業員の賞与支給に備えるため、賞与支給見込額のうち当連結会計年度に負担すべき額を計上しております。

製品保証引当金

一部の連結子会社は、装置販売後の保証期間に係るアフターサービス費用について、過去の支出実績等に基づくアフターサービス費用見込額を計上しております。

受注損失引当金

受注契約に係る将来の損失に備えるため、当連結会計年度末において将来の損失が見込まれ、かつ、当該損失額を合理的に見積もることが可能なものについて、翌連結会計年度以降の損失見込額を計上しております。

(5) 退職給付に係る会計処理の方法

退職給付見込額の期間帰属方法

退職給付債務の算定にあたり、退職給付見込額を当連結会計年度末までの期間に帰属させる方法については、給付算定式基準によっております。

数理計算上の差異及び過去勤務費用の費用処理方法

過去勤務費用については、発生時に一括費用処理しております。

数理計算上の差異については、各連結会計年度の発生時における従業員の平均残存勤務期間以内の一定の年数(主として12年)による定額法により按分した額をそれぞれ発生の日翌連結会計年度から費用処理しております。

(6) 重要な収益及び費用の計上基準

当社および連結子会社は顧客との契約から生じる収益について、下記の5ステップアプローチに基づき、収益を認識しております。

ステップ1：顧客との契約を識別する

ステップ2：契約における履行義務を識別する

ステップ3：取引価格を算定する

ステップ4：契約における履行義務に取引価格を配分する

ステップ5：履行義務を充足した時にまたは充足するにつれて収益を認識する

当社および連結子会社の顧客との契約から生じる収益に関する主な履行義務の内容および当該履行義務を充足する通常の時点(収益を認識する通常の時点)は以下のとおりであります。

取引価格は、約束した財またはサービスの顧客への移転と交換に権利を得ると見込んでいる対価の金額であり、取引価格には重要な変動対価は含まれておりません。また、取引価格は履行義務単位で決定しており、契約における取引価格が該当する履行義務にそのまま配分されます。

製品の販売に係る収益

製品の販売については、主として据付が完了した時点で顧客が当該製品に対する支配を獲得することから、当該時点において履行義務が充足されると判断し、製品本体と据付・調整に関するサービスを一体として収益を認識しております。

なお、主に製品の販売契約において、引き渡し後、契約において定められた期間以内に判明した瑕疵に対して無償で修理または交換を行う製品保証義務を有しております。当該保証義務は、製品が顧客との契約に定められた仕様に従って意図したとおりに機能するという保証を顧客に提供するものであるため、製品保証引当金として認識しております。

保守パーツ、消耗品等の販売に係る収益

保守パーツ、消耗品等については、契約の定めに基づき顧客に物品を引き渡した時点やインコタームズ等で定められた貿易条件に基づきリスク負担が顧客に移転する時点において、顧客が当該物品に対する支配を獲得することから、当該時点において履行義務が充足されると判断し、収益を認識しております。なお、国内の販売については、出荷から引き渡しまでの期間が通常の期間であるため、出荷時点で収益を認識しております。

サービスの提供に係る収益

修理や改造サービスなど履行義務が一時で充足される場合には、役務の提供が完了した時点において収益を認識しております。また、有償保守など履行義務が一定期間にわたり充足される場合には、役務の提供期間にわたり主として定額で収益を認識しております。

(7) 重要な外貨建の資産又は負債の本邦通貨への換算の基準

外貨建金銭債権債務は、連結決算日の直物為替相場により円貨に換算し、換算差額は損益として処理しております。なお、在外子会社等の資産及び負債は各社の決算日の直物為替相場により円貨に換算し、収益及び費用は期中平均相場により円貨に換算し、換算差額は純資産の部における為替換算調整勘定及び非支配株主持分に含めております。

(8) 重要なヘッジ会計の方法

ヘッジ会計の方法

繰延ヘッジ処理を採用しております。

なお、為替予約が付されている外貨建金銭債権債務等については振当処理をしており、特例処理の要件を満たす金利スワップについては特例処理を採用しております。

ヘッジ手段とヘッジ対象

ヘッジ手段	ヘッジ対象
為替予約	外貨建金銭債権債務
金利スワップ	借入金利息

ヘッジ方針

当社は、外貨建金銭債権債務等に係る為替相場の変動リスクおよび借入金または社債等に係る金利変動リスクをヘッジするため、取締役会の承認を得たデリバティブ業務に関する社内規程に基づいてヘッジ取引を行っており、かつ、その取引内容は取締役会に報告しております。

ヘッジ有効性評価の方法

ヘッジ対象のキャッシュ・フロー変動の累計または相場変動とヘッジ手段のキャッシュ・フロー変動の累計または相場変動を半期ごとに比較し、両者の変動額等を基礎にしてヘッジ有効性を評価しております。ただし、特例処理によっている金利スワップおよび振当処理をしている為替予約については有効性の評価を省略しております。

(9) のれんの償却方法及び償却期間

のれんは20年以内のその効果の及ぶ期間にわたって、定額法により償却を行っております。ただし、金額的重要性が乏しい場合には、一括償却しております。

(10) 連結キャッシュ・フロー計算書における資金の範囲

連結キャッシュ・フロー計算書における資金（現金及び現金同等物）は、手許現金、随時引き出し可能な預金および容易に換金可能であり、かつ、価値の変動について僅少なりリスクしか負わない取得日から3ヶ月以内に償還期限の到来する短期投資からなっております。

(11) その他連結財務諸表作成のための重要な事項

グループ通算制度の適用

当社および一部の連結子会社は、グループ通算制度を適用しております。

(重要な会計上の見積り)

連結財務諸表の作成にあたって、会計上の見積りを必要とする項目については、過去の実績や当該事象の状況を勘案して、合理的と考えられる方法に基づき見積りおよび判断をしております。当連結会計年度の連結財務諸表に計上した金額が会計上の見積りによるもののうち、翌連結会計年度の連結財務諸表に与える影響が大きいと考えられる項目は、以下のとおりであります。

1. 半導体製造装置事業における製品および仕掛品の評価について

(1) 当連結会計年度の連結財務諸表に計上した金額

	前連結会計年度	当連結会計年度
商品及び製品	90,975百万円	86,341百万円
仕掛品	56,424	55,082

当連結会計年度の数値には、半導体製造装置事業の事業会社である株式会社SCREENセミコンダクターソリューションズに関する製品46,797百万円および仕掛品35,515百万円が含まれております。

(2) 識別した項目に係る重要な会計上の見積りの内容に関する情報

製品および仕掛品については、原則として、正味売却価額が帳簿価額を下回った場合に評価損を計上しております。このうち、将来の販売可能性が不確実な営業循環過程から外れた製品および仕掛品については、正味売却価額まで切り下げる方法に代えて、収益性の低下の事実を反映するように、部品や材料への転用等を加味した処分見込価額まで帳簿価額を切り下げる方法を採用しております。

なお、半導体製造装置事業における将来の販売可能性が不確実な製品および仕掛品の識別ならびに転用等を加味した処分見込価額の見積りは、半導体製造装置関連の需要予測、顧客が公表している投資計画を参考に、過年度および当連結会計年度の販売実績等に基づいて決定しております。当社グループが事業を行っている半導体業界の需要の変動等により、これらの見積りの前提に変化が生じた場合、翌連結会計年度の連結財務諸表において認識する金額に重要な影響を与える可能性があります。

2. 繰延税金資産の回収可能性について

(1) 当連結会計年度の連結財務諸表に計上した金額

	前連結会計年度	当連結会計年度
繰延税金資産	12,655百万円	10,169百万円
繰延税金負債	4,205	4,913

上記に含まれる税務上の繰越欠損金に係る繰延税金資産、評価性引当額の残高につきましては、(税効果会計関係)に記載のとおりであります。

なお、グループ通算制度を適用している当社および一部の国内連結子会社において計上した当連結会計年度の繰延税金資産(繰延税金負債との相殺前)は18,946百万円であります。

(2) 識別した項目に係る重要な会計上の見積りの内容に関する情報

当社および一部の連結子会社は、グループ通算制度を適用しており、通算グループ全体として課税所得が安定的に生じており、かつ、当連結会計年度末において近い将来にその後の経営環境に著しい変化が見込まれないことから、スケジューリング可能な将来減算一時差異等に対応する繰延税金資産を回収可能と見積っております。当該見積りは、近い将来に経営環境に著しい変化が見込まれないことを主要な仮定としておりますが、将来の不確実な経済状況の変動等によって影響を受ける可能性があり、経営環境に著しい変化が生じた場合、翌連結会計年度の連結財務諸表において認識する金額に重要な影響を与える可能性があります。

3. 製品保証引当金について

(1) 当連結会計年度の連結財務諸表に計上した金額

	前連結会計年度	当連結会計年度
製品保証引当金	12,892百万円	11,604百万円

(2) 識別した項目に係る重要な会計上の見積りの内容に関する情報

一部の連結子会社は、装置販売後の保証期間に係るアフターサービス費用の見込額を製品保証引当金として計上しております。アフターサービス費用の見込額は、過去の支出実績等に基づいて決定しているものの、大規模なリコールや製造物賠償責任につながるような製品の欠陥が発生し顧客に損失をもたらした場合、翌連結会計年度の連結財務諸表において認識する金額に重要な影響を与える可能性があります。

(表示方法の変更)

(連結損益計算書)

前連結会計年度において、独立掲記していた「営業外費用」の「賃貸費用」は、金額的重要性が乏しくなったため、当連結会計年度より「営業外費用」の「その他」に含めて表示しております。この表示方法の変更を反映させるため、前連結会計年度の連結財務諸表の組替えを行っております。

この結果、前連結会計年度の連結損益計算書において、「営業外費用」に表示していた「賃貸費用」231百万円、「その他」481百万円は、「その他」712百万円として組み替えております。

前連結会計年度において、独立掲記していた「特別損失」の「投資有価証券評価損」は、開示の明瞭性を高めるため、当連結会計年度より「特別損失」の「その他」に含めて表示しております。この表示方法の変更を反映させるため、前連結会計年度の連結財務諸表の組替えを行っております。

この結果、前連結会計年度の連結損益計算書において、「特別損失」に表示していた「投資有価証券評価損」2百万円は、「その他」2百万円として組み替えております。

(連結キャッシュ・フロー計算書)

前連結会計年度において、独立掲記していた「営業活動によるキャッシュ・フロー」の「投資有価証券評価損益」は、開示の明瞭性を高めるため、当連結会計年度より「その他」に含めて表示しております。前連結会計年度において、独立掲記していた「営業活動によるキャッシュ・フロー」の「関係会社株式売却損益」は、金額的重要性が乏しくなったため、当連結会計年度より「その他」に含めて表示しております。この表示方法の変更を反映させるため、前連結会計年度の連結キャッシュ・フロー計算書の組替えを行っております。

この結果、前連結会計年度の連結キャッシュ・フロー計算書において、「営業活動によるキャッシュ・フロー」に表示していた「投資有価証券評価損益」2百万円、「関係会社株式売却損益」1,155百万円および「その他」512百万円は、「その他」640百万円として組み替えております。

(追加情報)

(取締役等に信託を通じて自社の株式を交付する取引)

当社は、当社および当社子会社の取締役(社外取締役を除く。以下同じ。)、ならびに当社および当社子会社の執行役員(以下、併せて「取締役等」という。)を対象とし、当社および当社子会社の業績および株式価値と取締役等の報酬との連動性をより明確にし、取締役等が株価上昇によるメリットを享受するのみならず株価下落リスクをも負担し、株価の変動による利益・リスクを株主の皆さまと共有することで、中長期的な業績の向上と企業価値の増大に貢献する意識を高めることを目的として、業績連動型株式報酬制度(以下「本制度」という。)を導入しております。

(1)取引の概要

本制度は、当社が設定する信託が当社株式を取得し、取締役等に対し、当社および当社子会社の取締役会が定める株式交付規定に従ってその役位および経営指標に関する数値目標の達成度等に応じて付与するポイントに基づき、信託を通じて当社株式を交付する業績連動型株式報酬制度であります。なお、取締役等が当社株式の交付を受ける時期は、原則として取締役等の退任時です。

(2)信託に残存する自社の株式

信託に残存する当社株式を、信託における帳簿価額(付随費用の金額を除く。)により純資産の部に自己株式として計上しております。当該自己株式の帳簿価額および株式数は、前連結会計年度749百万円、229千株、当連結会計年度5,195百万円、546千株であります。

なお、当社は、2026年4月1日付で普通株式1株につき2株の割合で株式分割を実施しております。信託に残存する自己株式数は、当該株式分割前の株式数を記載しております。

(連結貸借対照表関係)

1 受取手形、売掛金及び契約資産のうち、顧客との契約から生じた債権及び契約資産の金額は、それぞれ以下のとおりであります。なお、顧客との契約以外から生じた債権は、その金額に重要性がないため、「顧客との契約から生じた債権」に含めて表示しております。

	前連結会計年度 (2025年3月31日)	当連結会計年度 (2026年3月31日)
受取手形	355百万円	298百万円
売掛金	67,563	79,565
契約資産	22,872	20,839
計	90,791	100,702

2 非連結子会社及び関連会社に係る注記

各科目に含まれている非連結子会社及び関連会社に対するものは次のとおりであります。

	前連結会計年度 (2025年3月31日)	当連結会計年度 (2026年3月31日)
投資有価証券(株式)	3,583百万円	4,418百万円
その他(出資金)	329	-

3 保証債務

	前連結会計年度 (2025年3月31日)	当連結会計年度 (2026年3月31日)
販売先のビジネスローン	0百万円	-百万円

4 貸出コミットメント契約

当社は、運転資金の効率的な調達および将来の資金安定確保のために、取引金融機関7社と貸出コミットメント契約を締結しております。当該契約に基づく借入未実行残高等は次のとおりであります。

	前連結会計年度 (2025年3月31日)	当連結会計年度 (2026年3月31日)
貸出コミットメントの総額	60,000百万円	60,000百万円
借入実行残高	-	-
借入未実行残高	60,000	60,000

(連結損益計算書関係)

1 顧客との契約から生じる収益

売上高については、顧客との契約から生じる収益およびそれ以外の収益を区分して記載しておりません。顧客との契約から生じる収益の金額は、連結財務諸表「注記事項(収益認識関係)1.顧客との契約から生じる収益を分解した情報」に記載しております。

2 販売費及び一般管理費の主要な費目および金額は、次のとおりであります。

	前連結会計年度 (自 2024年4月1日 至 2025年3月31日)	当連結会計年度 (自 2025年4月1日 至 2026年3月31日)
貸倒引当金繰入額	1百万円	79百万円
賞与引当金繰入額	4,721	5,410
給与手当・賞与	29,102	33,040
研究費	8,586	12,365
退職給付費用	859	686
委託サービス費	11,590	11,635

3 一般管理費及び当期総製造費用に含まれる研究開発費の総額

	前連結会計年度 (自 2024年4月1日 至 2025年3月31日)	当連結会計年度 (自 2025年4月1日 至 2026年3月31日)
	31,705百万円	37,777百万円

4 期末棚卸高は収益性の低下に伴う簿価切下後の金額であり、前連結会計年度の評価損の戻入益と当連結会計年度の評価損を相殺した結果、次の棚卸資産評価損(は戻入益)が売上原価に含まれております。

	前連結会計年度 (自 2024年4月1日 至 2025年3月31日)	当連結会計年度 (自 2025年4月1日 至 2026年3月31日)
	871百万円	886百万円

5 減損損失

前連結会計年度（自 2024年4月1日 至 2025年3月31日）

当連結会計年度において、当社グループは1,365百万円の減損損失を計上しております。このうち、重要な減損損失は以下のとおりであります。

(1) 減損を認識した資産

場所	用途	種類	減損損失金額（百万円）
株式会社SCREENホールディングス 滋賀県彦根市	事業用資産 （水素関連事業）	機械装置等	806
株式会社SCREEN PE ソリューションズ 滋賀県野洲市他	事業用資産	機械装置等	557

(2) 減損損失の認識に至った経緯

株式会社SCREENホールディングスの水素関連事業および株式会社SCREEN PE ソリューションズの資産グループから得られる見積将来キャッシュ・フローが帳簿価額を下回ったため、帳簿価額を回収可能価額まで減額し、当該減少額を減損損失として特別損失に計上しております。

(3) 減損損失の内訳

有形固定資産

建物及び構築物	182百万円
機械装置及び運搬具	809
その他	246

無形固定資産

その他	120
-----	-----

投資その他の資産

その他	3
-----	---

計 1,363

(4) 資産のグルーピングの方法

減損会計の適用にあたり、当社グループは原則、各社を1グループ単位としてグルーピングを行っております。ただし、株式会社SCREENホールディングスにおける事業については、事業単位でグルーピングを行っております。なお、賃貸用資産および遊休資産については、個別物件単位でグルーピングを行っております。

(5) 回収可能価額の算定方法

事業用資産の回収可能価額は、正味売却価額により測定しており、正味売却価額は売却見込額等合理的な見積りにより算定しております。なお、売却や他への転用が困難な資産は回収可能価額を零とし、備忘価額をもって評価しております。

当連結会計年度（自 2025年4月1日 至 2026年3月31日）

当連結会計年度において、当社グループは586百万円の減損損失を計上しております。このうち、重要な減損損失は以下のとおりであります。

(1) 減損を認識した資産

場所	用途	種類	減損損失金額（百万円）
株式会社SCREENホールディングス 滋賀県彦根市	事業用資産 （水素関連事業）	機械装置等	233
株式会社SCREEN PE ソリューションズ 滋賀県野洲市他	事業用資産	工具器具備品等	206

(2) 減損損失の認識に至った経緯

株式会社SCREENホールディングスの水素関連事業および株式会社SCREEN PE ソリューションズの資産グループから得られる見積将来キャッシュ・フローが帳簿価額を下回ったため、帳簿価額を回収可能価額まで減額し、当該減少額を減損損失として特別損失に計上しております。

(3) 減損損失の内訳

有形固定資産

建物及び構築物	1百万円
機械装置及び運搬具	155
その他	190

無形固定資産

その他	89
-----	----

投資その他の資産

その他	3
-----	---

計	440
---	-----

(4) 資産のグルーピングの方法

減損会計の適用にあたり、当社グループは原則、各社を1グループ単位としてグルーピングを行っております。ただし、株式会社SCREENホールディングスにおける事業については、事業単位でグルーピングを行っております。なお、賃貸用資産および遊休資産については、個別物件単位でグルーピングを行っております。

(5) 回収可能価額の算定方法

事業用資産の回収可能価額は、正味売却価額により測定しており、正味売却価額は売却見込額等合理的な見積りにより算定しております。なお、売却や他への転用が困難な資産は回収可能価額を零とし、備忘価額をもって評価しております。

(連結包括利益計算書関係)

その他の包括利益に係る組替調整額並びに法人税等及び税効果額

	前連結会計年度 (自 2024年4月1日 至 2025年3月31日)	当連結会計年度 (自 2025年4月1日 至 2026年3月31日)
その他有価証券評価差額金：		
当期発生額	6,456百万円	10,334百万円
組替調整額	952	3,118
法人税等及び税効果調整前	7,408	7,216
法人税等及び税効果額	1,933	2,344
その他有価証券評価差額金	5,474	4,871
為替換算調整勘定：		
当期発生額	811	4,984
組替調整額	741	-
為替換算調整勘定	1,552	4,984
退職給付に係る調整額：		
当期発生額	1,310	5,792
組替調整額	194	145
法人税等及び税効果調整前	1,504	5,647
法人税等及び税効果額	474	1,777
退職給付に係る調整額	1,029	3,869
持分法適用会社に対する持分相当額：		
当期発生額	1	-
その他の包括利益合計	8,059	13,725

(連結株主資本等変動計算書関係)

前連結会計年度(自 2024年4月1日 至 2025年3月31日)

1. 発行済株式に関する事項

株式の種類	当連結会計年度期首	増加	減少	当連結会計年度末
普通株式(千株)	101,589	-	-	101,589

2. 自己株式に関する事項

株式の種類	当連結会計年度期首	増加	減少	当連結会計年度末
普通株式(千株)	4,524	1,737	306	5,956

(注) 1 自己株式数には、取締役等を対象とする株式報酬制度に係る信託が保有する当社株式が含まれております(当連結会計年度期首289千株、当連結会計年度末229千株)。

2 変動事由の概要

増加数の内訳は、次のとおりであります。

単元未満株式の買取による増加 0千株

自己株式買付による増加 1,736千株

減少数の内訳は、次のとおりであります。

取締役等を対象とする株式報酬制度に係る信託からの交付による減少 60千株

転換社債型新株予約権付社債の新株予約権の権利行使による減少 245千株

3. 新株予約権等に関する事項

区分	新株予約権の内訳	新株予約権の目的となる株式の種類	新株予約権の目的となる株式の数(千株)				当連結会計年度末残高(百万円)
			当連結会計年度期首	当連結会計年度増加	当連結会計年度減少	当連結会計年度末	
提出会社(親会社)	2025年満期ユーロ円建取得条項付転換社債型新株予約権付社債(2018年6月11日発行)	普通株式	296	2	245	54	(注) 1 (注) 3 (注) 4

(注) 1 転換社債型新株予約権付社債については、一括法によっております。

2 新株予約権の目的となる株式の数は、新株予約権が権利行使されたものと仮定した場合における株式数を記載しております。

3 新株予約権の目的となる株式の増加は、転換価格の調整によるものであります。

4 新株予約権の目的となる株式の減少は、新株予約権の権利行使によるものであります。

4. 配当に関する事項

(1) 配当金支払額

決議	株式の種類	配当金の総額 (百万円)	1株当たり 配当額 (円)	基準日	効力発生日
2024年6月21日 定時株主総会	普通株式	13,629	140.00	2024年3月31日	2024年6月24日
2024年10月31日 取締役会	普通株式	11,710	120.00	2024年9月30日	2024年12月2日

- (注) 1 2024年6月21日定時株主総会の決議による配当金の総額には、取締役等を対象とする株式報酬制度に係る信託が保有する当社株式289千株に対する配当金40百万円が含まれております。
- 2 2024年10月31日取締役会の決議による配当金の総額には、取締役等を対象とする株式報酬制度に係る信託が保有する当社株式229千株に対する配当金27百万円が含まれております。

- (2) 基準日が当連結会計年度に属する配当のうち、配当の効力発生日が翌連結会計年度となるもの
2025年6月20日開催予定の定時株主総会の議案として、次のとおり付議しております。

決議	株式の種類	配当金の総額 (百万円)	配当の原資	1株当たり 配当額 (円)	基準日	効力発生日
2025年6月20日 定時株主総会	普通株式	18,022	利益剰余金	188.00	2025年3月31日	2025年6月23日

- (注) 配当金の総額には、取締役等を対象とする株式報酬制度に係る信託が保有する当社株式229千株に対する配当金43百万円が含まれております。

当連結会計年度(自 2025年4月1日 至 2026年3月31日)

1. 発行済株式に関する事項

株式の種類	当連結会計年度期首	増加	減少	当連結会計年度末
普通株式(千株)	101,589	-	6,209	95,379

- (注) 1 当社は、2026年4月1日付で普通株式1株につき2株の割合で株式分割を実施しております。発行済株式数は、当該株式分割前の株式数を記載しております。
- 2 変動事由の概要
減少数の内訳は、次のとおりであります。
自己株式の消却による減少 6,209千株

2. 自己株式に関する事項

株式の種類	当連結会計年度期首	増加	減少	当連結会計年度末
普通株式(千株)	5,956	1,658	6,778	836

- (注) 1 自己株式数には、取締役等を対象とする株式報酬制度に係る信託が保有する当社株式が含まれております(当連結会計年度期首229千株、当連結会計年度末546千株)。
- 2 変動事由の概要
増加数の内訳は、次のとおりであります。
単元未満株式の買取による増加 0千株
自己株式買付による増加 1,242千株
取締役等を対象とする株式報酬制度に係る信託による取得による増加 415千株
減少数の内訳は、次のとおりであります。
単元未満株式の買増による減少 0千株
自己株式の消却による減少 6,209千株
取締役等を対象とする株式報酬制度に係る信託からの交付による減少 97千株
転換社債型新株予約権付社債の新株予約権の権利行使による減少 55千株
取締役等を対象とする株式報酬制度に係る信託への拠出による減少 415千株
- 3 当社は、2026年4月1日付で普通株式1株につき2株の割合で株式分割を実施しております。上記の事項は、当該株式分割前の株式数を記載しております。

3. 新株予約権等に関する事項

区分	新株予約権の内訳	新株予約権の目的となる株式の種類	新株予約権の目的となる株式の数(千株)				当連結会計年度末残高(百万円)
			当連結会計年度期首	当連結会計年度増加	当連結会計年度減少	当連結会計年度末	
提出会社(親会社)	2025年満期ユーロ円建取得条項付転換社債型新株予約権付社債(2018年6月11日発行)	普通株式	54	0	55	-	(注)1 (注)3 (注)4

- (注) 1 転換社債型新株予約権付社債については、一括法によっております。
- 2 新株予約権の目的となる株式の数は、新株予約権が権利行使されたものと仮定した場合における株式数を記載しております。
- 3 新株予約権の目的となる株式の増加は、転換価格の調整によるものであります。
- 4 新株予約権の目的となる株式の減少は、新株予約権の権利行使によるものであります。

4. 配当に関する事項

(1) 配当金支払額

決議	株式の種類	配当金の総額(百万円)	1株当たり配当額(円)	基準日	効力発生日
2025年6月20日 定時株主総会	普通株式	18,022	188.00	2025年3月31日	2025年6月23日
2025年10月31日 取締役会	普通株式	11,696	123.00	2025年9月30日	2025年12月1日

- (注) 1 当社は、2026年4月1日付で普通株式1株につき2株の割合で株式分割を実施しております。1株当たり配当額は株式分割前の金額を記載しております。
- 2 2025年6月20日定時株主総会の決議による配当金の総額には、取締役等を対象とする株式報酬制度に係る信託が保有する当社株式229千株に対する配当金43百万円が含まれております。
- 3 2025年10月31日取締役会の決議による配当金の総額には、取締役等を対象とする株式報酬制度に係る信託が保有する当社株式548千株に対する配当金67百万円が含まれております。

- (2) 基準日が当連結会計年度に属する配当のうち、配当の効力発生日が翌連結会計年度となるもの
2026年6月26日開催予定の定時株主総会の議案として、次のとおり付議しております。

決議	株式の種類	配当金の総額(百万円)	配当の原資	1株当たり配当額(円)	基準日	効力発生日
2026年6月26日 定時株主総会	普通株式	16,165	利益剰余金	170.00	2026年3月31日	2026年6月29日

- (注) 1 当社は、2026年4月1日付で普通株式1株につき2株の割合で株式分割を実施しております。1株当たり配当額は株式分割前の金額を記載しております。
- 2 配当金の総額には、取締役等を対象とする株式報酬制度に係る信託が保有する当社株式546千株に対する配当金92百万円が含まれております。

(連結キャッシュ・フロー計算書関係)

1 現金及び現金同等物の期末残高と連結貸借対照表に掲記されている科目の金額との関係

	前連結会計年度 (自 2024年4月1日 至 2025年3月31日)	当連結会計年度 (自 2025年4月1日 至 2026年3月31日)
現金及び預金勘定	140,397百万円	147,370百万円
有価証券勘定(譲渡性預金)	60,000	80,000
預入期間が3か月を超える定期預金	1,918	1,636
現金及び現金同等物	198,478	225,734

2 重要な非資金取引の内容

(1) リース取引に係る資産及び債務の額

	前連結会計年度 (自 2024年4月1日 至 2025年3月31日)	当連結会計年度 (自 2025年4月1日 至 2026年3月31日)
リース取引に係る資産の額	1,699百万円	995百万円
リース取引に係る債務の額	1,667	987

(2) 転換社債型新株予約権付社債の償還に関するもの

前連結会計年度(自 2024年4月1日 至 2025年3月31日)

当連結会計年度において、転換社債型新株予約権付社債の権利行使に伴い、自己株式の処分を行っております。この結果、資本剰余金が922百万円増加し、自己株式が527百万円減少しております。

当連結会計年度(自 2025年4月1日 至 2026年3月31日)

当連結会計年度において、転換社債型新株予約権付社債の権利行使に伴い、自己株式の処分を行っております。この結果、資本剰余金が13百万円増加し、自己株式が306百万円減少しております。

(リース取引関係)

(借主側)

1 ファイナンス・リース取引等

当社、国内連結子会社における所有権移転外ファイナンス・リース取引ならびに在外連結子会社における使用権資産

リース資産の内容

(ア)有形固定資産

主として、建物であります。

(イ)無形固定資産

ソフトウェアであります。

リース資産の減価償却の方法

連結財務諸表作成のための基本となる重要な事項「4.会計方針に関する事項 (2)重要な減価償却資産の減価償却方法」に記載のとおりであります。

2 オペレーティング・リース取引

オペレーティング・リース取引のうち解約不能のものに係る未経過リース料

(単位:百万円)

	前連結会計年度 (2025年3月31日)	当連結会計年度 (2026年3月31日)
1年内	496	506
1年超	1,109	1,335
計	1,606	1,842

(注)IFRS第16号およびASU第2016-02号を適用し、連結貸借対照表に資産および負債を計上しているリース取引については含まれておりません。

(金融商品関係)

1. 金融商品の状況に関する事項

(1) 金融商品に対する取組方針

当社グループは、年度資金計画に基づき、経営活動遂行に必要な資金の調達を金融機関からの借入および社債の発行等の方法により行っております。資金の運用は、運用資産の保全、流動性の確保を満たす運用に限定しております。デリバティブ取引は、為替変動リスク、金利変動リスク等財務に関わるリスクを回避する目的にのみ利用しており投機的な取引は行わない方針であります。

(2) 金融商品の内容及びそのリスク並びにリスク管理体制

営業債権である受取手形、売掛金および電子記録債権は、顧客の信用リスクに晒されております。当該リスクに関しては、取引先ごとに期日および残高を管理するとともに、財務状況の悪化等による回収懸念の早期把握や軽減を図っております。また、外貨建ての営業債権は、為替の変動リスクに晒されておりますが、外貨建ての営業債務をネットしたポジションに対して一定割合以上の先物為替予約を付すことによりヘッジしております。

有価証券は、容易に換金可能でありかつ価格変動について僅少なりリスクしか負わない3ヶ月以内の譲渡性預金であります。

投資有価証券は、主に業務上の関係を有する企業の株式であり、市場価格の変動リスクに晒されておりますが、定期的に時価や発行体の財務状況等を把握し、市況や発行体との取引関係等を勘案して保有状況を継続的に見直しております。

営業債務である支払手形及び買掛金および電子記録債務は、すべて1年以内の支払期日であります。

借入金、社債およびファイナンス・リース取引等に係るリース債務は、主に営業取引および設備投資に必要な資金の調達を目的としたものであり、償還日は決算日後、最長で7年後であります。また、営業債務、借入金、社債およびファイナンス・リース取引等に係るリース債務は、資金調達に係る流動性リスク(支払期日に支払いを実行できなくなるリスク)に晒されておりますが、資金繰計画を作成・更新するとともに、手許流動性を一定額以上に維持することなどにより、流動性リスクを管理しております。なお、借入金に係る一部の契約には、各連結会計年度末の純資産ならびに各連結会計年度の経常損益に関する財務制限条項が付されております。これに抵触し、借入先金融機関の請求があった場合、当該借入金について期限の利益を喪失する可能性があります。この場合、当社グループの社債およびその他の借入金についても連動して期限の利益を喪失する可能性があります。当社グループが借入金等について期限の利益を喪失し、一括返済の義務を負った場合には、資金調達に係る流動性リスクに影響を及ぼす可能性があります。

デリバティブ取引は、外貨建金銭債権債務に係る為替の変動リスクに対するヘッジ取引を目的とした先物為替予約取引、借入金に係る支払金利の変動リスクに対するヘッジ取引を目的とした金利スワップ取引であります。

ヘッジ有効性については、ヘッジ対象のキャッシュ・フロー変動の累計または相場変動とヘッジ手段のキャッシュ・フロー変動の累計または相場変動を半期ごとに比較し、両者の変動額等を基礎にして評価しております。ただし、特例処理による金利スワップおよび振当処理をしている為替予約は、有効性の評価を省略しております。

為替予約取引を行うに際しては、基本的に外貨建金銭債権債務および承認された予定取引の範囲内で行うこととしております。

これらの管理は、取締役会にて承認を得たデリバティブ業務に関する社内規程に基づいて行っており、かつ、その取引内容は半期に一度取締役会に報告しております。

金利スワップ取引および為替予約取引に係る当社グループのデリバティブ取引の契約先は、いずれも信用度の高い国内の銀行であるため、相手先の契約不履行によるいわゆる信用リスクは、ほとんどないと判断しております。

(3) 金融商品の時価等に関する事項についての補足説明

注記事項「デリバティブ取引関係」におけるデリバティブ取引に関する契約額等については、その金額自体がデリバティブ取引に係る市場リスクを示すものではありません。

2. 金融商品の時価等に関する事項

連結貸借対照表計上額、時価およびこれらの差額については、次のとおりであります。なお、市場価格のない株式等に該当する非上場株式は、「(1) 投資有価証券」には含めておりません(注)1参照)。また、現金は注記を省略しており、短期間で決済されるため時価が帳簿価額に近似する預金等についても注記を省略しております。

前連結会計年度(2025年3月31日)

	連結貸借対照表 計上額 (百万円)	時価 (百万円)	差額 (百万円)
(1) 投資有価証券 その他有価証券	41,283	41,283	-
資産計	41,283	41,283	-
(1) 転換社債型新株予約権付社債(1年内含む)	320	527	207
(2) 長期借入金(1年内含む)	1,450	1,430	20
(3) リース債務(1年内含む)	2,792	2,663	128
負債計	4,562	4,621	58
デリバティブ取引()	24	24	-

() デリバティブ取引によって生じた正味の債権・債務は純額で表示しており、合計で正味の債務となる項目については、()で示しております。

当連結会計年度(2026年3月31日)

	連結貸借対照表 計上額 (百万円)	時価 (百万円)	差額 (百万円)
(1) 投資有価証券 その他有価証券	47,166	47,166	-
資産計	47,166	47,166	-
(1) 長期借入金(1年内含む)	757	745	11
(2) リース債務(1年内含む)	2,846	2,686	159
負債計	3,603	3,431	171
デリバティブ取引()	(182)	(182)	-

() デリバティブ取引によって生じた正味の債権・債務は純額で表示しており、合計で正味の債務となる項目については、()で示しております。

(注)1 市場価格のない株式等に該当する非上場株式

区分	前連結会計年度(百万円) (2025年3月31日)	当連結会計年度(百万円) (2026年3月31日)
非上場株式	4,082	4,999

(注) 2 金銭債権及び満期がある有価証券の連結決算日後の償還予定額

前連結会計年度(2025年3月31日)

	1年以内 (百万円)	1年超 5年以内 (百万円)	5年超 10年以内 (百万円)	10年超 (百万円)
預金	140,385	-	-	-
受取手形、売掛金及び契約資産	90,091	699	-	-
電子記録債権	5,396	-	-	-
有価証券 その他有価証券のうち満期があるもの 譲渡性預金	60,000	-	-	-
合計	295,874	699	-	-

当連結会計年度(2026年3月31日)

	1年以内 (百万円)	1年超 5年以内 (百万円)	5年超 10年以内 (百万円)	10年超 (百万円)
預金	147,359	-	-	-
受取手形、売掛金及び契約資産	100,097	604	-	-
電子記録債権	4,046	-	-	-
有価証券 その他有価証券のうち満期があるもの 譲渡性預金	80,000	-	-	-
合計	331,503	604	-	-

(注) 3 社債、借入金及びリース債務の連結決算日後の返済予定額

前連結会計年度(2025年3月31日)

	1年以内 (百万円)	1年超 2年以内 (百万円)	2年超 3年以内 (百万円)	3年超 4年以内 (百万円)	4年超 5年以内 (百万円)	5年超 (百万円)
転換社債型新株予約権付社債(1年内含む)	320	-	-	-	-	-
長期借入金(1年内含む)	693	677	21	21	21	15
リース債務(1年内含む)	970	668	408	307	242	194
合計	1,983	1,345	430	328	263	210

当連結会計年度(2026年3月31日)

	1年以内 (百万円)	1年超 2年以内 (百万円)	2年超 3年以内 (百万円)	3年超 4年以内 (百万円)	4年超 5年以内 (百万円)	5年超 (百万円)
短期借入金	2,490	-	-	-	-	-
長期借入金(1年内含む)	677	21	21	21	12	3
リース債務(1年内含む)	1,106	725	474	305	112	121
合計	4,273	746	496	327	124	125

3. 金融商品の時価のレベルごとの内訳等に関する事項

金融商品の時価を、時価の算定に係るインプットの観察可能性及び重要性に応じて、以下の3つのレベルに分類しております。

レベル1の時価：観察可能な時価の算定に係るインプットのうち、活発な市場において形成される当該時価の算定の対象となる資産又は負債に関する相場価格により算定した時価

レベル2の時価：観察可能な時価の算定に係るインプットのうち、レベル1のインプット以外の時価の算定に係るインプットを用いて算定した時価

レベル3の時価：観察できない時価の算定に係るインプットを使用して算定した時価

時価の算定に重要な影響を与えるインプットを複数使用している場合には、それらのインプットがそれぞれ属するレベルのうち、時価の算定における優先順位が最も低いレベルに時価を分類しております。

(1) 時価で連結貸借対照表に計上している金融商品

前連結会計年度（2025年3月31日）

区分	時価（百万円）			
	レベル1	レベル2	レベル3	合計
投資有価証券				
其他有価証券				
株式	41,283	-	-	41,283
デリバティブ取引				
通貨関連	-	24	-	24
資産計	41,283	24	-	41,307

当連結会計年度（2026年3月31日）

区分	時価（百万円）			
	レベル1	レベル2	レベル3	合計
投資有価証券				
其他有価証券				
株式	47,166	-	-	47,166
資産計	47,166	-	-	47,166
デリバティブ取引				
通貨関連	-	182	-	182
負債計	-	182	-	182

(2) 時価で連結貸借対照表に計上している金融商品以外の金融商品
前連結会計年度(2025年3月31日)

区分	時価(百万円)			
	レベル1	レベル2	レベル3	合計
転換社債型新株予約権付社債(1年内含む)	-	527	-	527
長期借入金(1年内含む)	-	1,430	-	1,430
リース債務(1年内含む)	-	2,663	-	2,663
負債計	-	4,621	-	4,621

当連結会計年度(2026年3月31日)

区分	時価(百万円)			
	レベル1	レベル2	レベル3	合計
長期借入金(1年内含む)	-	745	-	745
リース債務(1年内含む)	-	2,686	-	2,686
負債計	-	3,431	-	3,431

(注) 時価の算定に用いた評価技法及び時価の算定に係るインプットの説明

投資有価証券

上場株式は相場価格を用いて評価しております。上場株式は活発な市場で取引されているため、その時価をレベル1の時価に分類しております。

デリバティブ取引

為替予約の時価は、為替レート等の観察可能なインプットを用いて割引現在価値法により算定しており、レベル2の時価に分類しております。

転換社債型新株予約権付社債

当社の発行する転換社債型新株予約権付社債の時価は、「日本証券業協会」の定める「証券会社における時価情報の提供において留意すべき事項について(ガイドライン)」に基づき、証券会社より提供された時価により算定しております。なお、活発な市場で取引されていないため、レベル2の時価に分類しております。

長期借入金およびリース債務

これらの時価は、元利金の合計額を当該借入またはリース債務の残存期間および信用リスクを加味した利率で割り引いた現在価値により算定しており、レベル2の時価に分類しております。

(有価証券関係)

1. その他有価証券

前連結会計年度(2025年3月31日)

	種類	連結貸借対照表計上額 (百万円)	取得原価(百万円)	差額(百万円)
連結貸借対照表計上額が 取得原価を超えるもの	(1) 株式	41,127	13,262	27,865
	(2) 債券			
	国債・ 地方債等	-	-	-
	社債	-	-	-
	その他	-	-	-
	(3) その他	-	-	-
	小計	41,127	13,262	27,865
連結貸借対照表計上額が 取得原価を超えないもの	(1) 株式	155	168	12
	(2) 債券			
	国債・ 地方債等	-	-	-
	社債	-	-	-
	その他	-	-	-
	(3) その他	-	-	-
	小計	155	168	12
合計		41,283	13,430	27,852

(注) 1 取得原価は減損処理後の金額であります。

2 非上場株式(連結貸借対照表計上額4,082百万円)については、市場価格のない株式等に該当するため、上表の「その他有価証券」には含めておりません。

当連結会計年度(2026年3月31日)

	種類	連結貸借対照表計上額 (百万円)	取得原価(百万円)	差額(百万円)
連結貸借対照表計上額が 取得原価を超えるもの	(1) 株式	47,144	12,071	35,073
	(2) 債券			
	国債・ 地方債等	-	-	-
	社債	-	-	-
	その他	-	-	-
	(3) その他	-	-	-
	小計	47,144	12,071	35,073
連結貸借対照表計上額が 取得原価を超えないもの	(1) 株式	21	26	4
	(2) 債券			
	国債・ 地方債等	-	-	-
	社債	-	-	-
	その他	-	-	-
	(3) その他	-	-	-
	小計	21	26	4
合計		47,166	12,097	35,069

(注) 1 取得原価は減損処理後の金額であります。

2 非上場株式(連結貸借対照表計上額4,999百万円)については、市場価格のない株式等に該当するため、上表の「その他有価証券」には含めておりません。

2. 売却したその他有価証券

前連結会計年度(自 2024年4月1日 至 2025年3月31日)

種類	売却額(百万円)	売却益の合計額(百万円)	売却損の合計額(百万円)
(1) 株式	1,380	953	0
(2) 債券			
国債・地方債等	-	-	-
社債	-	-	-
その他	-	-	-
(3) その他	-	-	-
合計	1,380	953	0

当連結会計年度(自 2025年4月1日 至 2026年3月31日)

種類	売却額(百万円)	売却益の合計額(百万円)	売却損の合計額(百万円)
(1) 株式	4,487	3,118	-
(2) 債券			
国債・地方債等	-	-	-
社債	-	-	-
その他	-	-	-
(3) その他	-	-	-
合計	4,487	3,118	-

3. 減損処理を行ったその他有価証券

前連結会計年度において、その他有価証券の非上場株式について2百万円の減損処理を行っております。

当連結会計年度において、その他有価証券の非上場株式について1百万円の減損処理を行っております。

市場価格のない非上場株式の減損処理にあたっては、財政状態の悪化により実質価額が簿価に比べ50%を超えて下落した場合に、回復可能性を判断し、最終的に減損処理の要否を決定しております。

なお、上場株式の減損処理にあたっては、連結会計年度末における時価が取得原価に比べ50%を超えて下落した場合にはすべて減損処理を行い、30%~50%下落した場合には回復可能性等を考慮して必要と認められた額について減損処理を行うこととしております。

(デリバティブ取引関係)

1. ヘッジ会計が適用されていないデリバティブ取引

通貨関連

前連結会計年度(2025年3月31日)

区分	取引の種類	契約額等 (百万円)	契約額等のうち 1年超 (百万円)	時価 (百万円)	評価損益 (百万円)
市場取引以外の 取引	為替予約取引 売建				
	米ドル	4,306	-	45	45
	ユーロ	1,462	-	20	20
合計		5,769	-	24	24

当連結会計年度(2026年3月31日)

区分	取引の種類	契約額等 (百万円)	契約額等のうち 1年超 (百万円)	時価 (百万円)	評価損益 (百万円)
市場取引以外の 取引	為替予約取引 売建				
	米ドル	7,230	-	180	180
	ユーロ	1,953	-	2	2
合計		9,183	-	182	182

2. ヘッジ会計が適用されているデリバティブ取引

(1) 通貨関連

前連結会計年度(2025年3月31日)

ヘッジ会計の方法	取引の種類	主なヘッジ対象	契約額等 (百万円)	契約額等のうち 1年超 (百万円)	時価 (百万円)
為替予約等の振 当処理	為替予約取引 売建				
	米ドル	売掛金	370	-	(注)
合計			370	-	(注)

(注) 為替予約の振当処理によるものは、ヘッジ対象とされている売掛金と一体として処理されているため、その時価は当該売掛金の時価に含めて記載しております。

当連結会計年度(2026年3月31日)

該当事項はありません。

(2) 金利関連

前連結会計年度(2025年3月31日)

該当事項はありません。

当連結会計年度(2026年3月31日)

該当事項はありません。

(退職給付関係)

1. 採用している退職給付制度の概要

当社及び連結子会社は、従業員の退職給付に充てるため、積立型の確定給付制度及び確定拠出制度を採用しております。当社および一部の国内連結子会社は確定給付企業年金制度にキャッシュバランスプランを採用しており、確定拠出年金制度と併用しております。キャッシュバランスプランでは、加入者ごとに積立額及び年金額の原資に相当する仮想個人口座を設け、仮想個人口座には、主として市場金利の動向に基づく利息ポイントと給与水準等に基づくポイントを累積いたします。

また、従業員の退職等に際して、退職加算金等を支払う場合があります。

2. 確定給付制度

(1) 退職給付債務の期首残高と期末残高の調整表

	前連結会計年度 (自 2024年4月1日 至 2025年3月31日)	当連結会計年度 (自 2025年4月1日 至 2026年3月31日)
退職給付債務の期首残高	31,619百万円	31,641百万円
勤務費用	1,331	1,491
利息費用	331	349
数理計算上の差異の発生額	56	4,058
退職給付の支払額	2,466	1,819
過去勤務費用の発生額	895	-
その他	14	170
退職給付債務の期末残高	31,641	27,774

(2) 年金資産の期首残高と期末残高の調整表

	前連結会計年度 (自 2024年4月1日 至 2025年3月31日)	当連結会計年度 (自 2025年4月1日 至 2026年3月31日)
年金資産の期首残高	40,201百万円	38,851百万円
期待運用収益	1,004	952
数理計算上の差異の発生額	1,491	1,974
事業主からの拠出額	1,136	1,054
退職給付の支払額	2,466	1,819
その他	466	525
年金資産の期末残高	38,851	41,538

(3) 退職給付債務及び年金資産の期末残高と連結貸借対照表に計上された退職給付に係る負債及び退職給付に係る資産の調整表

	前連結会計年度 (2025年3月31日)	当連結会計年度 (2026年3月31日)
積立型制度の退職給付債務	31,641百万円	27,774百万円
年金資産	38,851	41,538
連結貸借対照表に計上された負債と資産の純額	7,210	13,764
退職給付に係る負債	1,334	1,408
退職給付に係る資産	8,544	15,173
連結貸借対照表に計上された負債と資産の純額	7,210	13,764

(4) 退職給付費用及びその内訳項目の金額

	前連結会計年度 (自 2024年4月1日 至 2025年3月31日)	当連結会計年度 (自 2025年4月1日 至 2026年3月31日)
勤務費用	1,331百万円	1,491百万円
利息費用	331	349
期待運用収益	1,004	952
数理計算上の差異の費用処理額	69	385
過去勤務費用の費用処理額	895	-
確定給付制度に係る退職給付費用	1,483	502

(注) 上記退職給付費用以外に退職加算金等を前連結会計年度98百万円、当連結会計年度22百万円支払っております。

(5) 退職給付に係る調整額

退職給付に係る調整額に計上した項目(法人税等及び税効果控除前)の内訳は次のとおりであります。

	前連結会計年度 (自 2024年4月1日 至 2025年3月31日)	当連結会計年度 (自 2025年4月1日 至 2026年3月31日)
数理計算上の差異	1,504百万円	5,647百万円

(6) 退職給付に係る調整累計額

退職給付に係る調整累計額に計上した項目(法人税等及び税効果控除前)の内訳は次のとおりであります。

	前連結会計年度 (2025年3月31日)	当連結会計年度 (2026年3月31日)
未認識数理計算上の差異	242百万円	5,404百万円

(7) 年金資産に関する事項

年金資産の主な内訳

年金資産合計に対する主な分類ごとの比率は、次のとおりであります。

	前連結会計年度 (2025年3月31日)	当連結会計年度 (2026年3月31日)
債券	31%	32%
株式	30	30
現金及び預金	2	2
一般勘定	16	18
オルタナティブ	21	18
合計	100	100

(注) オルタナティブは、主にマルチアセット運用ファンド等への投資であります。

長期期待運用収益率の設定方法

年金資産の長期期待運用収益率を決定するため、現在及び予想される年金資産の配分と、年金資産を構成する多様な資産からの現在及び将来期待される長期の収益率を考慮しております。

(8) 数理計算上の計算基礎に関する事項

主要な数理計算上の計算基礎(加重平均で表しております。)

	前連結会計年度 (2025年3月31日)	当連結会計年度 (2026年3月31日)
割引率	1.1%~1.3%	2.1%~3.2%
長期期待運用収益率	3.0%	3.0%

なお、当社グループは、退職給付債務の算定に際して予想昇給率を使用しておりません。

3. 確定拠出制度

当社及び連結子会社の確定拠出制度への要拠出額は、前連結会計年度1,642百万円、当連結会計年度1,802百万円です。

(税効果会計関係)

1 繰延税金資産及び繰延税金負債の発生の主な原因別の内訳

	前連結会計年度 (2025年3月31日)	当連結会計年度 (2026年3月31日)
繰延税金資産		
棚卸資産評価損	4,970百万円	4,841百万円
製品保証引当金	4,032	3,733
未払賞与・賞与引当金	3,125	3,451
棚卸資産未実現利益	3,421	3,661
減価償却費	4,020	4,232
研究開発費	1,061	1,292
減損損失	1,876	1,829
退職給付に係る負債	294	560
資産調整勘定	-	802
税務上の繰越欠損金(注)	5,162	5,346
その他	6,880	7,503
繰延税金資産小計	34,845	37,254
税務上の繰越欠損金に係る評価性引当額(注)	4,804	5,225
将来減算一時差異等の合計に係る評価性引当額	6,230	6,407
評価性引当額小計	11,035	11,632
繰延税金資産合計	23,810	25,621
繰延税金負債		
在外子会社の留保利益	2,956	3,371
その他有価証券評価差額金	8,514	10,858
退職給付に係る資産	2,911	5,102
その他	977	1,033
繰延税金負債合計	15,359	20,365
繰延税金資産(負債)の純額	8,450	5,255

(注) 税務上の繰越欠損金及びその繰延税金資産の繰越期限別の金額

前連結会計年度(2025年3月31日)

	1年以内 (百万円)	1年超 2年以内 (百万円)	2年超 3年以内 (百万円)	3年超 4年以内 (百万円)	4年超 5年以内 (百万円)	5年超 (百万円)	合計 (百万円)
税務上の繰越欠損金(1)	159	282	-	248	723	3,748	5,162
評価性引当額	142	265	-	248	499	3,649	4,804
繰延税金資産	16	16	-	-	224	99	357

(1) 税務上の繰越欠損金は、法定実効税率を乗じた額であります。

当連結会計年度(2026年3月31日)

	1年以内 (百万円)	1年超 2年以内 (百万円)	2年超 3年以内 (百万円)	3年超 4年以内 (百万円)	4年超 5年以内 (百万円)	5年超 (百万円)	合計 (百万円)
税務上の繰越欠損金(2)	283	-	247	435	557	3,824	5,346
評価性引当額	265	-	247	434	480	3,797	5,225
繰延税金資産	17	-	-	0	76	26	121

(2) 税務上の繰越欠損金は、法定実効税率を乗じた額であります。

2 法定実効税率と税効果会計適用後の法人税等の負担率との間に重要な差異があるときの、当該差異の原因となった主要な項目別の内訳

	前連結会計年度 (2025年3月31日)	当連結会計年度 (2026年3月31日)
法定実効税率 (調整)	30.5%	30.5%
交際費等永久に損金に算入されない項目	0.2	0.3
評価性引当額の増減	0.8	0.2
税額控除	2.8	3.8
親会社との税率差異	0.6	0.7
在外子会社の留保利益	0.1	0.4
未実現利益税効果未認識額	0.1	0.1
外国子会社配当源泉税	0.6	0.7
住民税均等割	0.2	0.2
その他	1.1	0.2
税効果会計適用後の法人税等の負担率	28.5	27.4

3 法人税及び地方法人税の会計処理又はこれらに関する税効果会計の会計処理

当社及び一部の国内連結子会社は、グループ通算制度を適用しております。また、「グループ通算制度を適用する場合の会計処理及び開示に関する取扱い」(実務対応報告第42号 2021年8月12日)に従って、法人税および地方法人税の会計処理またはこれらに関する税効果会計の会計処理ならびに開示を行っております。

(収益認識関係)

1. 顧客との契約から生じる収益を分解した情報

所在地を基礎とした国または地域に分解した情報、ならびに新規装置およびポストセールス他に分解した情報は以下のとおりであります。

前連結会計年度(自 2024年4月1日 至 2025年3月31日)

(単位: 百万円)

	報告セグメント					その他 (注) 1	合計
	S P E	G A	F T	P E	計		
国または地域							
日本	61,324	20,770	877	3,619	86,591	3,527	90,119
海外							
台湾	107,723	137	3,826	1,708	113,395	10	113,405
韓国	24,148	4,295	15	3,321	31,781	7	31,788
中国	230,681	900	28,010	3,536	263,129	2,134	265,263
米国	49,238	14,869	4	-	64,112	95	64,208
欧州	23,928	9,030	78	140	33,178	211	33,389
その他	22,464	2,850	-	1,765	27,079	15	27,094
海外	458,185	32,082	31,935	10,472	532,676	2,474	535,150
外部顧客への売上高 (注) 3	519,510	52,852	32,813	14,091	619,267	6,001	625,269
新規装置およびポストセールス他							
新規装置 (注) 2	433,555	25,484	28,786	7,889	495,715	3,487	499,203
ポストセールス他 (注) 2	85,954	27,368	4,027	6,202	123,552	2,514	126,066
外部顧客への売上高 (注) 3	519,510	52,852	32,813	14,091	619,267	6,001	625,269

(注) 1 「その他」の区分は、報告セグメントに含まれない事業セグメントであり、半導体先端パッケージ・ライフサイエンス・水素関連の新規事業分野における製品の開発・製造および販売、ドキュメントの企画・製作、ソフトウェアの開発・販売等の事業を含んでおります。

2 「新規装置」には新規装置の販売および装置の設置に関連する役務の提供作業、「ポストセールス他」には保守パーツや消耗品等の販売、修理や改造サービスの提供、ならびに中古装置の販売等を含んでおります。

3 「外部顧客への売上高」は主に顧客との契約から生じた収益であり、顧客との契約以外から生じた収益は、その金額に重要性がないため、顧客との契約から生じる収益に含めて表示しております。

当連結会計年度（自 2025年4月1日 至 2026年3月31日）

（単位：百万円）

	報告セグメント					計	その他 (注) 1	合計
	S P E	G A	F T	P E				
国または地域								
日本		55,522	21,608	858	3,864	81,854	3,785	85,639
海外	台湾	127,058	103	3,869	1,024	132,055	3,932	135,987
	韓国	30,222	4,351	213	4,277	39,063	10	39,074
	中国	193,451	793	34,846	3,315	232,406	127	232,534
	米国	31,727	17,152	679	-	49,560	77	49,637
	欧州	15,057	10,635	0	189	25,883	172	26,055
	その他	32,304	2,703	3	1,794	36,806	13	36,819
海外		429,822	35,738	39,613	10,601	515,775	4,333	520,109
外部顧客への売上高 (注) 3		485,344	57,347	40,471	14,465	597,630	8,118	605,748
新規装置およびポストセールス他								
新規装置 (注) 2		386,252	27,753	37,037	7,599	458,643	5,898	464,541
ポストセールス他 (注) 2		99,092	29,594	3,434	6,866	138,986	2,220	141,206
外部顧客への売上高 (注) 3		485,344	57,347	40,471	14,465	597,630	8,118	605,748

- (注) 1 「その他」の区分は、報告セグメントに含まれない事業セグメントであり、半導体先端パッケージ・ライフサイエンス・水素関連の新規事業分野における製品の開発・製造および販売、ドキュメントの企画・製作、ソフトウェアの開発・販売等の事業を含んでおります。
- 2 「新規装置」には新規装置の販売および装置の設置に関連する役務の提供作業、「ポストセールス他」には保守パーツや消耗品等の販売、修理や改造サービスの提供、ならびに中古装置の販売等を含んでおります。
- 3 「外部顧客への売上高」は主に顧客との契約から生じた収益であり、顧客との契約以外から生じた収益は、その金額に重要性がないため、顧客との契約から生じる収益に含めて表示しております。

2. 顧客との契約から生じる収益を理解するための基礎となる情報

収益を理解するための基礎となる情報は、連結財務諸表作成のための基本となる重要な事項「4. 会計方針に関する事項(6) 重要な収益及び費用の計上基準」に記載のとおりです。

3. 顧客との契約に基づく履行義務の充足と当該契約から生じるキャッシュ・フローとの関係並びに当連結会計年度末において存在する顧客との契約から翌連結会計年度以降に認識すると見込まれる収益の金額及び時期に関する情報

(1) 契約資産及び契約負債の残高等

	前連結会計年度	当連結会計年度
顧客との契約から生じた債権(期首残高)	85,918百万円	73,315百万円
顧客との契約から生じた債権(期末残高)	73,315	83,910
契約資産(期首残高)	22,300	22,872
契約資産(期末残高)	22,872	20,839
契約負債(期首残高)	136,603	100,401
契約負債(期末残高)	100,401	83,145

顧客との契約以外から生じた債権は、その金額に重要性がないため、「顧客との契約から生じた債権」に含めて表示しております。

契約資産は、主に製品の販売において、据付完了時に認識した収益に関して支払条件の充足を必要とする対価に対する権利であります。履行義務の充足から取引の対価の受領までが長期にわたるものはなく、重大な金融要素は含んでおりません。契約負債は、主に製品の販売において、据付完了時に収益を認識する顧客との契約について、着手時または出荷時等の支払い条件に基づき顧客から受け取った前受金に関するものであり、収益の認識に伴い取り崩されます。

前連結会計年度に認識した収益の額のうち期首現在の契約負債残高に含まれていた額は、105,586百万円であります。

当連結会計年度に認識した収益の額のうち期首現在の契約負債残高に含まれていた額は、66,335百万円であります。

(2) 残存履行義務に配分した取引価格

当初に予想される契約期間が1年超の重要な取引がないため、実務上の便法を適用し、残存履行義務に関する情報は記載を省略しております。また、顧客との契約から生じる対価の中に、取引価格に含まれていない重要な金額はありません。

(セグメント情報等)

【セグメント情報】

1. 報告セグメントの概要

(1) 報告セグメントの決定方法

当社グループの報告セグメントは、当社グループの構成単位のうち分離された財務諸表が入手可能であり、取締役会が、経営資源の配分の決定および業績を評価するために、定期的に検討を行う対象となっているものとあります。

当社は、持株会社体制の下、製品・サービス別の事業会社を置き、各事業会社は、取り扱う製品・サービスについて国内および海外の包括的な戦略を立案し、事業活動を展開しております。

したがって、当社グループは、これら事業会社を基礎とした、製品・サービス別のセグメントから構成されており、「半導体製造装置事業(SPE)」、「グラフィックアーツ機器事業(GA)」、「ディスプレイ製造装置および成膜装置事業(FT)」および「プリント基板関連機器事業(PE)」の4つを報告セグメントとしております。

(2) 各報告セグメントに属する製品及びサービスの種類

SPEは、半導体製造装置の開発、製造、販売および保守サービスを行っております。GAは、印刷関連機器の開発、製造、販売および保守サービスを行っております。FTは、ディスプレイ製造装置および成膜装置の開発、製造、販売および保守サービスを行っております。PEは、プリント基板関連機器の開発、製造、販売および保守サービスを行っております。

2. 報告セグメントごとの売上高、利益又は損失、資産、その他の項目の金額の算定方法

各報告セグメントの会計処理の方法は、「連結財務諸表作成のための基本となる重要な事項」における記載と同一であります。

報告セグメントの利益は、営業利益ベースの数値であります。

セグメント間の内部収益および振替高は市場実勢価格に基づいております。

3. 報告セグメントごとの売上高、利益又は損失、資産、その他の項目の金額に関する情報

前連結会計年度(自 2024年4月1日 至 2025年3月31日)

(単位:百万円)

	報告セグメント					その他 (注)1	合計	調整額 (注)2	連結 財務諸表 計上額 (注)3
	S P E	G A	F T	P E	計				
売上高									
外部顧客への 売上高	519,510	52,852	32,813	14,091	619,267	6,001	625,269	-	625,269
セグメント間 の内部売上高 又は振替高	1	158	3,015	82	3,257	20,101	23,359	23,359	-
計	519,511	53,010	35,829	14,174	622,525	26,103	648,628	23,359	625,269
セグメント利益 又は損失()	136,975	4,292	3,053	1,069	145,392	1,822	143,569	7,886	135,683
セグメント資産	438,318	53,015	35,959	16,855	544,148	9,166	553,315	117,971	671,287
その他の項目									
減価償却費	6,069	665	327	229	7,290	206	7,497	5,334	12,831
減損損失	-	-	-	557	557	1,068	1,625	260	1,365
有形固定資産 及び無形固定 資産の増加額	11,478	1,113	1,088	409	14,089	1,159	15,248	14,480	29,729

(注)1 「その他」の区分は、報告セグメントに含まれない事業セグメントであり、半導体先端パッケージ・ライフサイエンス・水素関連の新規事業分野における製品の開発・製造および販売、ドキュメントの企画・製作、ソフトウェアの開発・販売等の事業を含んでおります。

2 セグメント利益又は損失()の調整額 7,886百万円は、事業セグメントに配分していない当社の損益などであります。

セグメント資産の調整額117,971百万円は、事業セグメントに配分していない全社資産およびセグメント間取引消去であります。

3 セグメント利益又は損失()は、連結損益計算書の営業利益と調整を行っております。

当連結会計年度（自 2025年4月1日 至 2026年3月31日）

（単位：百万円）

	報告セグメント					その他 (注) 1	合計	調整額 (注) 2	連結 財務諸表 計上額 (注) 3
	S P E	G A	F T	P E	計				
売上高									
外部顧客への 売上高	485,344	57,347	40,471	14,465	597,630	8,118	605,748	-	605,748
セグメント間 の内部売上高 又は振替高	637	147	4,283	79	5,147	19,830	24,978	24,978	-
計	485,982	57,494	44,755	14,545	602,777	27,949	630,727	24,978	605,748
セグメント利益 又は損失()	122,707	3,602	8,605	383	135,298	2,435	132,863	10,340	122,522
セグメント資産	437,014	57,490	40,508	18,737	553,750	12,121	565,871	156,549	722,421
その他の項目									
減価償却費	6,432	760	297	181	7,671	201	7,873	6,701	14,575
減損損失	-	-	-	206	206	379	586	-	586
有形固定資産 及び無形固定 資産の増加額	12,767	1,274	795	569	15,407	637	16,045	11,665	27,710

(注) 1 「その他」の区分は、報告セグメントに含まれない事業セグメントであり、半導体先端パッケージ・ライフサイエンス・水素関連の新規事業分野における製品の開発・製造および販売、ドキュメントの企画・製作、ソフトウェアの開発・販売等の事業を含んでおります。

2 セグメント利益又は損失()の調整額 10,340百万円は、事業セグメントに配分していない当社の損益などであります。

セグメント資産の調整額156,549百万円は、事業セグメントに配分していない全社資産およびセグメント間取引消去であります。

3 セグメント利益又は損失()は、連結損益計算書の営業利益と調整を行っております。

【関連情報】

前連結会計年度（自 2024年4月1日 至 2025年3月31日）

1. 製品及びサービスごとの情報

製品及びサービスの区分が報告セグメント区分と同一であるため、記載を省略しております。

2. 地域ごとの情報

(1) 売上高

（単位：百万円）

日本	台湾	韓国	中国	米国	欧州	その他	合計
90,119	113,405	31,788	265,263	64,208	33,389	27,094	625,269
(14.4%)	(18.1%)	(5.1%)	(42.4%)	(10.3%)	(5.4%)	(4.3%)	(100%)

(注) 1 売上高は顧客の所在地を基礎とし、国又は地域に分類しております。

2 ()内は構成比であります。

(2) 有形固定資産

（単位：百万円）

日本	アジア	北米	欧州	その他	合計
104,572	3,784	2,842	1,714	21	112,934
(92.6%)	(3.4%)	(2.5%)	(1.5%)	(0.0%)	(100%)

(注) ()内は構成比であります。

3. 主要な顧客ごとの情報

（単位：百万円）

顧客の名称又は氏名	売上高	関連するセグメント名
Taiwan Semiconductor Manufacturing Company, Ltd.	89,703	S P E

当連結会計年度（自 2025年4月1日 至 2026年3月31日）

1. 製品及びサービスごとの情報

製品及びサービスの区分が報告セグメント区分と同一であるため、記載を省略しております。

2. 地域ごとの情報

(1) 売上高

(単位：百万円)

日本	台湾	韓国	中国	米国	欧州	その他	合計
85,639	135,987	39,074	232,534	49,637	26,055	36,819	605,748
(14.1%)	(22.4%)	(6.5%)	(38.4%)	(8.2%)	(4.3%)	(6.1%)	(100%)

(注) 1 売上高は顧客の所在地を基礎とし、国又は地域に分類しております。

2 ()内は構成比であります。

(2) 有形固定資産

(単位：百万円)

日本	アジア	北米	欧州	その他	合計
109,151	4,197	2,856	1,897	10	118,113
(92.4%)	(3.6%)	(2.4%)	(1.6%)	(0.0%)	(100%)

(注) ()内は構成比であります。

3. 主要な顧客ごとの情報

(単位：百万円)

顧客の名称又は氏名	売上高	関連するセグメント名
Taiwan Semiconductor Manufacturing Company, Ltd.	88,507	S P E

【報告セグメントごとの固定資産の減損損失に関する情報】

前連結会計年度（自 2024年4月1日 至 2025年3月31日）

セグメント情報に同様の情報を開示しているため、記載を省略しております。

当連結会計年度（自 2025年4月1日 至 2026年3月31日）

セグメント情報に同様の情報を開示しているため、記載を省略しております。

【報告セグメントごとののれんの償却額及び未償却残高に関する情報】

前連結会計年度（自 2024年4月1日 至 2025年3月31日）

金額の重要性が乏しいため注記を省略しております。

当連結会計年度（自 2025年4月1日 至 2026年3月31日）

金額の重要性が乏しいため注記を省略しております。

【報告セグメントごとの負ののれん発生益に関する情報】

前連結会計年度（自 2024年4月1日 至 2025年3月31日）

該当事項はありません。

当連結会計年度（自 2025年4月1日 至 2026年3月31日）

該当事項はありません。

【関連当事者情報】

前連結会計年度（自 2024年4月1日 至 2025年3月31日）

該当事項はありません。

当連結会計年度（自 2025年4月1日 至 2026年3月31日）

該当事項はありません。

(1株当たり情報)

	前連結会計年度 (自 2024年4月1日 至 2025年3月31日)	当連結会計年度 (自 2025年4月1日 至 2026年3月31日)
1株当たり純資産額	2,199円23銭	2,573円25銭
1株当たり当期純利益	511円77銭	486円63銭
潜在株式調整後1株当たり当期純利益	511円15銭	-

(注) 1 当連結会計年度の潜在株式調整後1株当たり当期純利益については、潜在株式が存在しないため記載していません。

- 2 当社は、取締役等を対象とする業績連動型株式報酬制度を導入しております。なお、株主資本において自己株式として計上されている信託に残存する当社の株式については、1株当たり純資産額の算定上、普通株式の期末発行済株式数から控除する自己株式に含めております(前連結会計年度458千株、当連結会計年度1,092千株)。また、1株当たり当期純利益および潜在株式調整後1株当たり当期純利益の算定上、普通株式の期中平均株式数の計算において控除する自己株式に含めております(前連結会計年度493千株、当連結会計年度848千株)。
- 3 2026年4月1日付で普通株式1株につき2株の割合で株式分割を実施しております。前連結会計年度の期首に当該株式分割が行われたと仮定し、1株当たり純資産額、1株当たり当期純利益および潜在株式調整後1株当たり当期純利益を算定しております。

- 4 1株当たり純資産額の算定上の基礎は、以下のとおりであります。

	前連結会計年度 (2025年3月31日)	当連結会計年度 (2026年3月31日)
純資産の部の合計額(百万円)	420,694	486,684
純資産の部の合計額から控除する金額(百万円)	53	114
(うち非支配株主持分(百万円))	(53)	(114)
普通株式に係る期末の純資産額(百万円)	420,640	486,570
1株当たり純資産額の算定に用いられた期末の普通株式の数(千株)	191,267	189,087

- 5 1株当たり当期純利益および潜在株式調整後1株当たり当期純利益の算定上の基礎は、以下のとおりであります。

	前連結会計年度 (自 2024年4月1日 至 2025年3月31日)	当連結会計年度 (自 2025年4月1日 至 2026年3月31日)
1株当たり当期純利益		
親会社株主に帰属する当期純利益(百万円)	99,467	92,003
普通株主に帰属しない金額(百万円)	-	-
普通株式に係る親会社株主に帰属する当期純利益(百万円)	99,467	92,003
普通株式の期中平均株式数(千株)	194,359	189,065
潜在株式調整後1株当たり当期純利益		
親会社株主に帰属する当期純利益調整額(百万円)	0	-
(うち受取利息(税額相当額控除後)(百万円))	(0)	(-)
普通株式増加数(千株)	231	-
(うち転換社債型新株予約権付社債(千株))	(231)	(-)
希薄化効果を有しないため、潜在株式調整後1株当たり当期純利益の算定に含めなかった潜在株式の概要	-	-

(重要な後発事象)

当社は、2026年1月30日開催の取締役会決議に基づき、2026年4月1日付で株式分割を行っております。

1. 株式分割の目的

株式分割を行い、投資単位当たりの金額を引き下げることにより、より投資しやすい環境を整え、投資家層の拡大を図ることを目的としております。

東京証券取引所が求めている望ましい投資単位の水準への移行に関しましては、個人投資家の市場参加を促し、株式市場の活性化を図るために有用な手段の一つであると認識しておりますが、株式市場の動向や、当社株式の株価水準、流通状況、株主構成の変化等を総合的に勘案し、引き続き検討してまいります。

2. 株式分割の概要

(1) 分割の方法

2026年3月31日を基準日として、同日最終の株主名簿に記載又は記録された株主の所有する普通株式を、1株につき2株の割合をもって分割いたしました。

(2) 分割により増加する株式数

株式分割前の発行済株式総数	95,379,986株
株式分割により増加する株式数	95,379,986株
株式分割後の発行済株式総数	190,759,972株
株式分割後の発行可能株式総数	720,000,000株

(3) 分割の日程

基準日公告日	2026年3月16日
基準日	2026年3月31日
効力発生日	2026年4月1日

(4) 1株当たり情報に及ぼす影響

1株当たり情報に及ぼす影響は、(1株当たり情報)に記載しております。

【連結附属明細表】

【社債明細表】

会社名	銘柄	発行年月日	当期首残高 (百万円)	当期末残高 (百万円)	利率(%)	担保	償還期限
株式会社 SCREENホール ディングス	2025年満期ユーロ円建取得条項付 転換社債型新株 予約権付社債 (注)1(注)2	2018.6.11	320 (320)	-	-	なし	2025.6.11
合計	-	-	320 (320)	-	-	-	-

(注)1 ()内は、1年以内の償還予定額であります。

2 新株予約権付社債に関する記載は次のとおりであります。

銘柄	2025年満期ユーロ円建取得条項付 転換社債型新株予約権付社債
発行すべき株式	普通株式
新株予約権の発行価額(円)	無償
株式の発行価格(円)	5,786.4
発行価額の総額(百万円)	15,000
新株予約権の行使により発行した株式の発行 価額の総額(百万円)	-
新株予約権の付与割合(%)	100
新株予約権の行使期間	自 2018年6月25日 至 2025年5月28日

3 連結決算日後5年間の償還予定額は以下のとおりであります。

1年以内 (百万円)	1年超2年 以内 (百万円)	2年超3年 以内 (百万円)	3年超4年 以内 (百万円)	4年超5年 以内 (百万円)
-	-	-	-	-

【借入金等明細表】

区分	当期首残高 (百万円)	当期末残高 (百万円)	平均利率 (%)	返済期限
短期借入金	-	2,490	2.5	-
1年以内に返済予定の長期借入金	693	677	0.7	-
1年以内に返済予定のリース債務	970	1,106	-	-
長期借入金(1年以内に返済予定のものを除く。)	757	79	1.0	2027年4月～ 2031年10月
リース債務(1年以内に返済予定のものを除く。)	1,822	1,739	-	2027年4月～ 2032年5月
合計	4,242	6,093	-	-

- (注) 1 長期借入金の平均利率については、期末借入金残高に対する加重平均利率を記載しております。
- 2 リース債務の平均利率については、リース料総額に含まれる利息相当額を定額法により各連結会計年度に配分しているものが含まれているため、記載しておりません。
- 3 長期借入金およびリース債務(1年以内に返済予定のものを除く。)の連結決算日後5年内における1年ごとの返済予定額は以下のとおりであります。

	1年超2年以内 (百万円)	2年超3年以内 (百万円)	3年超4年以内 (百万円)	4年超5年以内 (百万円)
長期借入金	21	21	21	12
リース債務	725	474	305	112

【資産除去債務明細表】

当連結会計年度期首及び当連結会計年度末における資産除去債務の金額が、当連結会計年度期首及び当連結会計年度末における負債及び純資産の合計額の100分の1以下であるため、連結財務諸表規則第92条の2の規定により記載を省略しております。

(2) 【その他】

当連結会計年度における半期情報等

	中間連結会計期間	当連結会計年度
売上高(百万円)	274,299	605,748
税金等調整前中間(当期)純利益(百万円)	47,864	126,743
親会社株主に帰属する中間(当期)純利益(百万円)	31,855	92,003
1株当たり中間(当期)純利益(円)	168.51	486.63

- (注) 1 当社は、取締役等を対象とする業績連動型株式報酬制度を導入しております。なお、株主資本において自己株式として計上されている信託に残存する当社の株式については、1株当たり中間(当期)純利益の算定上、普通株式の期中平均株式数の計算において控除する自己株式に含めております。
- 2 当社は、2026年4月1日付で普通株式1株につき2株の割合で株式分割を実施しております。当連結会計年度の期首に当該株式分割が行われたと仮定し、1株当たり中間(当期)純利益を算定しております。

2【財務諸表等】

(1)【財務諸表】

【貸借対照表】

(単位：百万円)

	前事業年度 (2025年3月31日)	当事業年度 (2026年3月31日)
資産の部		
流動資産		
現金及び預金	120,735	123,733
電子記録債権	205	146
売掛金及び契約資産	1,757	2,337
有価証券	60,000	80,000
棚卸資産	1,384	1,390
未収入金	2,568	2,675
関係会社短期貸付金	2,446	2,023
1年内回収予定の関係会社長期貸付金	2,124	2,181
その他	2,134	2,165
貸倒引当金	372	477
流動資産合計	235,676	257,376
固定資産		
有形固定資産		
建物	40,858	40,414
構築物	3,788	3,875
機械及び装置	12,105	11,258
工具、器具及び備品	4,216	4,880
土地	18,486	18,474
リース資産	17	11
建設仮勘定	425	3,291
有形固定資産合計	79,897	82,206
無形固定資産	2,667	4,924
投資その他の資産		
投資有価証券	41,539	47,570
関係会社株式	51,640	50,400
関係会社出資金	64	64
関係会社長期貸付金	2,309	2,035
差入保証金	757	637
長期前払費用	2,445	2,595
その他	201	274
貸倒引当金	225	236
投資その他の資産合計	99,731	105,340
固定資産合計	182,296	192,471
資産合計	417,973	449,847

(単位：百万円)

	前事業年度 (2025年3月31日)	当事業年度 (2026年3月31日)
負債の部		
流動負債		
買掛金	2,746	2,486
関係会社短期借入金	2,186,265	2,182,087
1年内返済予定の長期借入金	672	656
1年内償還予定の転換社債型新株予約権付社債	320	-
リース債務	6	6
未払金	2,13,310	2,7,485
未払費用	2,1,310	2,1,454
未払法人税等	128	194
契約負債	613	1,333
預り金	2,348	2,524
賞与引当金	1,943	2,241
その他	1,214	853
流動負債合計	206,879	197,324
固定負債		
長期借入金	656	-
リース債務	12	6
繰延税金負債	6,442	7,967
その他	839	2,025
固定負債合計	7,951	9,999
負債合計	214,831	207,323
純資産の部		
株主資本		
資本金	54,044	54,044
資本剰余金		
その他資本剰余金	19,786	-
資本剰余金合計	19,786	-
利益剰余金		
利益準備金	9,130	12,102
その他利益剰余金		
圧縮積立金	4	4
繰越利益剰余金	129,233	159,051
利益剰余金合計	138,367	171,157
自己株式	28,264	6,801
株主資本合計	183,934	218,401
評価・換算差額等		
その他有価証券評価差額金	19,207	24,122
評価・換算差額等合計	19,207	24,122
純資産合計	203,142	242,523
負債純資産合計	417,973	449,847

【損益計算書】

(単位：百万円)

	前事業年度 (自 2024年4月1日 至 2025年3月31日)	当事業年度 (自 2025年4月1日 至 2026年3月31日)
売上高	1, 3 4,462	1, 3 6,669
営業収益	3 79,197	3 104,342
営業収益合計	83,659	111,012
売上原価	1, 3 3,510	1, 3 5,643
売上総利益	951	1,025
販売費及び一般管理費	2, 3 30,929	2, 3 37,015
営業利益	49,219	68,352
営業外収益		
受取利息	3 883	3 1,092
有価証券利息	97	386
受取配当金	960	973
受取家賃	3 398	3 424
助成金収入	362	419
その他	3 140	3 185
営業外収益合計	2,843	3,483
営業外費用		
支払利息	3 1,572	3 1,856
為替差損	215	97
固定資産除却損	252	45
その他	3 484	3 653
営業外費用合計	2,524	2,652
経常利益	49,537	69,183
特別利益		
投資有価証券売却益	953	3,118
関係会社貸倒引当金戻入額	0	-
特別利益合計	953	3,118
特別損失		
関係会社株式評価損	234	1,062
減損損失	1,066	379
関係会社株式売却損	-	175
その他	121	116
特別損失合計	1,422	1,734
税引前当期純利益	49,069	70,567
法人税、住民税及び事業税	2,790	3,606
法人税等調整額	438	112
当期純利益	52,298	74,286

【株主資本等変動計算書】

前事業年度（自 2024年4月1日 至 2025年3月31日）

（単位：百万円）

	株主資本						
	資本金	資本剰余金		利益準備金	利益剰余金		利益剰余金合計
		その他資本剰余金	資本剰余金合計		圧縮積立金	繰越利益剰余金	
当期首残高	54,044	18,863	18,863	6,596	4	104,808	111,409
当期変動額							
繰越利益剰余金からその他資本剰余金への振替			-				-
利益準備金の積立			-	2,534		2,534	-
圧縮積立金の取崩			-		0	0	-
剰余金の配当			-			25,340	25,340
当期純利益			-			52,298	52,298
自己株式の取得			-				-
自己株式の処分			-				-
自己株式の消却			-				-
転換社債型新株予約権付社債の転換		922	922				-
株主資本以外の項目の当期変動額（純額）							
当期変動額合計	-	922	922	2,534	0	24,424	26,958
当期末残高	54,044	19,786	19,786	9,130	4	129,233	138,367

	株主資本		評価・換算差額等		純資産合計
	自己株式	株主資本合計	その他有価証券評価差額金	評価・換算差額等合計	
当期首残高	10,051	174,266	24,555	24,555	198,822
当期変動額					
繰越利益剰余金からその他資本剰余金への振替		-		-	-
利益準備金の積立		-		-	-
圧縮積立金の取崩		-		-	-
剰余金の配当		25,340		-	25,340
当期純利益		52,298		-	52,298
自己株式の取得	18,937	18,937		-	18,937
自己株式の処分	197	197		-	197
自己株式の消却		-		-	-
転換社債型新株予約権付社債の転換	527	1,450		-	1,450
株主資本以外の項目の当期変動額（純額）			5,348	5,348	5,348
当期変動額合計	18,212	9,668	5,348	5,348	4,319
当期末残高	28,264	183,934	19,207	19,207	203,142

当事業年度（自 2025年4月1日 至 2026年3月31日）

（単位：百万円）

	株主資本						利益剰余金合計
	資本金	資本剰余金		利益準備金	利益剰余金		
		その他資本剰余金	資本剰余金合計		圧縮積立金	繰越利益剰余金	
当期首残高	54,044	19,786	19,786	9,130	4	129,233	138,367
当期変動額							
繰越利益剰余金からその他資本剰余金への振替		11,778	11,778			11,778	11,778
利益準備金の積立			-	2,971		2,971	-
圧縮積立金の取崩			-		0	0	-
剰余金の配当			-			29,718	29,718
当期純利益			-			74,286	74,286
自己株式の取得			-				-
自己株式の処分		2,804	2,804				-
自己株式の消却		34,383	34,383				-
転換社債型新株予約権付社債の転換		13	13				-
株主資本以外の項目の当期変動額（純額）							
当期変動額合計	-	19,786	19,786	2,971	0	29,817	32,789
当期末残高	54,044	-	-	12,102	4	159,051	171,157

	株主資本		評価・換算差額等		純資産合計
	自己株式	株主資本合計	その他有価証券 評価差額金	評価・換算差額 等合計	
当期首残高	28,264	183,934	19,207	19,207	203,142
当期変動額					
繰越利益剰余金からその他資本剰余金への振替		-		-	-
利益準備金の積立		-		-	-
圧縮積立金の取崩		-		-	-
剰余金の配当		29,718		-	29,718
当期純利益		74,286		-	74,286
自己株式の取得	16,182	16,182		-	16,182
自己株式の処分	2,956	5,760		-	5,760
自己株式の消却	34,383	-		-	-
転換社債型新株予約権付社債の転換	306	320		-	320
株主資本以外の項目の当期変動額（純額）			4,915	4,915	4,915
当期変動額合計	21,463	34,466	4,915	4,915	39,381
当期末残高	6,801	218,401	24,122	24,122	242,523

【注記事項】

(重要な会計方針)

1. 資産の評価基準及び評価方法

(1) 有価証券の評価基準及び評価方法

子会社株式及び関連会社株式.....移動平均法による原価法

その他有価証券

市場価格のない株式等以外のもの.....時価法

(評価差額は全部純資産直入法により処理し、売却原価は移動平均法により算定しております。)

市場価格のない株式等.....移動平均法による原価法

(2) デリバティブの評価基準及び評価方法

時価法

(3) 棚卸資産の評価基準及び評価方法

評価基準

原価法

(貸借対照表価額については収益性の低下に基づく簿価切下げの方法により算定しております。)

評価方法

商品.....先入先出法または個別法

貯蔵品.....個別法

2. 固定資産の減価償却方法

(1) 有形固定資産.....定額法

(リース資産を除く)

なお、2007年3月31日以前に取得した資産については、償却可能限度額まで償却が終了した翌事業年度から5年間で均等償却する方法によっております。

(2) 無形固定資産.....定額法

(リース資産を除く)

なお、自社利用ソフトウェアは社内における利用可能期間(3~5年)、また販売用ソフトウェアについては、その効果の及ぶ期間(3年)に基づく定額法によっております。

(3) リース資産.....所有権移転ファイナンス・リース取引に係るリース資産

自己所有の固定資産に適用する減価償却方法と同一の方法を採用しております。

所有権移転外ファイナンス・リース取引に係るリース資産

リース期間を耐用年数とし、残存価額を零とする定額法を採用しております。

3. 繰延資産の処理方法

社債発行費.....支出時に全額費用として処理しております。

4. 引当金の計上基準

(1) 貸倒引当金.....債権の貸倒損失に備えるため、一般債権については貸倒実績率により、貸倒懸念債権等特定の債権については個々の債権の回収可能性を検討して回収不能見込額を計上しております。

(2) 賞与引当金.....従業員の賞与支給に備えるため、賞与支給見込額のうち当事業年度に負担すべき額を計上しております。

(3) 退職給付引当金.....従業員の退職給付に備えるため、当事業年度末における退職給付債務および年金資産の見込額に基づき計上しております。

過去勤務費用については、発生時に一括費用処理しております。

数理計算上の差異については、各事業年度の発生時における従業員の平均残存勤務期間以内の一定の年数(12年)による定額法により按分した額をそれぞれ発生の翌事業年度から費用処理しております。

なお、退職給付債務の算定にあたり、退職給付見込額を当事業年度までの期間に帰属させる方法については、給付算定式基準によっております。

また、当事業年度末において年金資産が退職給付債務(未認識数理計算上の差異を除く)を上回っているため、その差額を投資その他の資産の「長期前払費用」の区分に計上しており、退職給付引当金の残高はありません。

未認識数理計算上の差異および未認識過去勤務費用の貸借対照表における取扱いが連結貸借対照表と異なります。

5. 収益及び費用の計上基準

当社の顧客との契約から生じる収益に関する主な履行義務の内容および当該履行義務を充足する通常の時点（収益を認識する通常の時点）は以下のとおりであります。なお、営業収益には、顧客との契約から生じる収益以外の収益である家賃収入および受取配当金が含まれています。

(1) サービスの提供に係る収益

経営管理料については、契約内容に応じた受託業務を提供することが履行義務であり、履行義務が一定期間にわたり充足されることから、サービスの提供期間にわたり収益を認識しております。

(2) 製品の販売に係る収益

製品の販売については、主として据付が完了した時点で顧客が当該製品に対する支配を獲得することから、当該時点において履行義務が充足されると判断し、製品本体と据付・調整に関するサービスを一体として収益を認識しております。

(3) 保守パーツ、消耗品等の販売に係る収益

保守パーツ、消耗品等については、契約の定めに基づき顧客に物品を引き渡した時点やインコタームズ等で定められた貿易条件に基づきリスク負担が顧客に移転する時点において、顧客が当該物品に対する支配を獲得することから、当該時点において履行義務が充足されると判断し、収益を認識しております。なお、国内の販売については、出荷から引き渡しまでの期間が通常の期間であるため、出荷時点で収益を認識しております。

6. その他財務諸表作成のための基本となる重要な事項

(1) ヘッジ会計の方法

ヘッジ会計の方法

繰延ヘッジ処理を採用しております。

なお、為替予約が付されている外貨建金銭債権債務等については振当処理をしており、特例処理の要件を満たす金利スワップについては特例処理を採用しております。

ヘッジ手段とヘッジ対象

ヘッジ手段	ヘッジ対象
為替予約	外貨建貸付金および外貨建借入金
金利スワップ	借入金利息

ヘッジ方針

当社は、外貨建金銭債権債務等に係る為替相場の変動リスクおよび借入金または社債等に係る金利変動リスクをヘッジするため、取締役会の承認を得たデリバティブ業務に関する社内規程に基づいてヘッジ取引を行っており、かつ、その取引内容は取締役会に報告しております。

ヘッジ有効性評価の方法

ヘッジ対象のキャッシュ・フロー変動の累計または相場変動とヘッジ手段のキャッシュ・フロー変動の累計または相場変動を半期ごとに比較し、両者の変動額等を基礎にしてヘッジ有効性を評価しております。ただし、特例処理によっている金利スワップおよび振当処理をしている為替予約については有効性の評価を省略しております。

(2) のれんの償却方法及び償却期間

のれんは20年以内のその効果の及ぶ期間にわたって、定額法により償却を行っております。ただし、金額的重要性が乏しい場合には、一括償却しております。

(3) グループ通算制度の適用

グループ通算制度を適用しております。

(重要な会計上の見積り)

財務諸表の作成にあたって、会計上の見積りを必要とする項目については、過去の実績や当該事象の状況を勘案して、合理的と考えられる方法に基づき見積りおよび判断をしております。当事業年度の財務諸表に計上した金額が会計上の見積りによるもののうち、翌事業年度の財務諸表に与える影響が大きいと考えられる項目は、以下のとおりであります。

繰延税金資産の回収可能性について

(1)当事業年度の財務諸表に計上した金額

	前事業年度	当事業年度
繰延税金負債	6,442百万円	7,967百万円

上記に含まれる税務上の繰越欠損金に係る繰延税金資産、評価性引当額の残高につきましては、(税効果会計関係)に記載のとおりであります。

(2)会計上の見積りの内容について財務諸表利用者の理解に資するその他の情報

「1 連結財務諸表等 (1) 連結財務諸表 注記事項(重要な会計上の見積り) 2. 繰延税金資産の回収可能性について」に同一の内容を記載しているため、記載を省略しております。

(表示方法の変更)

(損益計算書)

前事業年度まで、「営業外収益」の「その他」に含めていた「有価証券利息」は、金額的重要性が増したため、当事業年度より独立掲記しております。この表示方法の変更を反映させるため、前事業年度の財務諸表の組替えを行っております。

この結果、前事業年度の損益計算書において、「営業外収益」に表示していた「その他」238百万円は、「有価証券利息」97百万円、「その他」140百万円として組み替えております。

前事業年度において、独立掲記していた「特別損失」の「関係会社貸倒引当金繰入額」および「投資有価証券評価損」は、開示の明瞭性を高めるため、当事業年度より「特別損失」の「その他」に含めて表示しております。この表示方法の変更を反映させるため、前事業年度の財務諸表の組替えを行っております。

この結果、前事業年度の損益計算書において、「特別損失」に表示していた「関係会社貸倒引当金繰入額」119百万円、「投資有価証券評価損」2百万円は、「その他」121百万円として組み替えております。

(追加情報)

(取締役等に信託を通じて自社の株式を交付する取引)

業績連動型株式報酬制度については、「1 連結財務諸表等 (1) 連結財務諸表 注記事項(追加情報)」に同一の内容を記載しているため、注記を省略しております。

(貸借対照表関係)

1 棚卸資産の内訳

	前事業年度 (2025年3月31日)	当事業年度 (2026年3月31日)
商品	366百万円	370百万円
貯蔵品	18	20

2 関係会社に対する金銭債権及び金銭債務(区分表示したものを含む)

	前事業年度 (2025年3月31日)	当事業年度 (2026年3月31日)
短期金銭債権	51,280百万円	49,046百万円
長期金銭債権	3,309	4,035
短期金銭債務	190,796	186,365

3 保証債務

	前事業年度 (2025年3月31日)		当事業年度 (2026年3月31日)
(1) 関係会社の取引(契約履行等)に対する保証債務		(1) 関係会社の取引(契約履行等)に対する保証債務	
株式会社SCREENファイン テックソリューションズ	559百万円 82 (4,000千中国元)	SCREEN SPE Taiwan Co., Ltd.	2,490百万円 (500,000千台湾ドル)
SCREEN SPE Germany GmbH	30百万円 (189千ユーロ)	株式会社SCREENファイン テックソリューションズ	691百万円 110 (4,800千中国元)
株式会社SCREENセミコン ダクターソリューションズ	16百万円 (800千中国元)	株式会社SCREENグラフィック ソリューションズ SCREEN SPE Germany GmbH	148百万円 34百万円 (189千ユーロ)
		株式会社SCREEN PE ソリ ューションズ 株式会社SCREENセミコン ダクターソリューションズ SCREEN PE China Co., Ltd.	33百万円 3百万円 1百万円 (90千香港ドル)
(2) 関係会社の電子記録債務に係る金融機関に対する併存的債務引受		(2) 関係会社の電子記録債務に係る金融機関に対する併存的債務引受	
株式会社SCREENロジスティクス	390百万円	株式会社SCREEN GP ジャパン	301百万円
株式会社SCREEN GP ジャパン	232	株式会社SCREENフェバックス	76
株式会社SCREENフェバックス	64		

前事業年度 (2025年3月31日)		当事業年度 (2026年3月31日)	
(3) 関係会社の法人カード決済に係る保証債務		(3) 関係会社の法人カード決済に係る保証債務	
株式会社SCREENセミコンダクターソリューションズ	77百万円	株式会社SCREENセミコンダクターソリューションズ	73百万円
株式会社SCREENグラフィックソリューションズ	9	株式会社SCREENグラフィックソリューションズ	16
株式会社SCREENファインテックソリューションズ	6	株式会社SCREENファインテックソリューションズ	10
株式会社SCREEN PE ソリューションズ	2	株式会社SCREEN PE ソリューションズ	5
株式会社SCREENアドバンストシステムソリューションズ	0	株式会社SCREENアドバンストシステムソリューションズ	1
株式会社SCREENビジネスエキスパート	0	株式会社SCREEN IP ソリューションズ	0
株式会社SCREEN IP ソリューションズ	0	株式会社SCREENビジネスエキスパート	0

上記のうち、外貨建保証債務は決算日の為替相場により換算しております。

4 貸出コミットメント契約

運転資金の効率的な調達および将来の資金安定確保のために、取引金融機関7社と貸出コミットメント契約を締結しております。当該契約に基づく借入未実行残高等は次のとおりであります。

	前事業年度 (2025年3月31日)	当事業年度 (2026年3月31日)
貸出コミットメントの総額	60,000百万円	60,000百万円
借入実行残高	-	-
借入未実行残高	60,000	60,000

(損益計算書関係)

- 1 売上総利益は売上高から売上原価を控除した金額を示しております。
- 2 販売費に属する費用のおおよその割合は前事業年度1.3%、当事業年度1.0%であり、一般管理費に属する費用のおおよその割合は前事業年度98.7%、当事業年度99.0%であります。主要な費目および金額は次のとおりであります。

	前事業年度 (自 2024年4月1日 至 2025年3月31日)	当事業年度 (自 2025年4月1日 至 2026年3月31日)
給与手当・賞与	4,938百万円	6,660百万円
賞与引当金繰入額	1,943	2,241
研究費	4,168	5,248
減価償却費	5,234	6,297
退職給付費用	345	151
委託サービス費	6,272	6,305

3 関係会社との取引高

	前事業年度 (自 2024年4月1日 至 2025年3月31日)	当事業年度 (自 2025年4月1日 至 2026年3月31日)
売上高および営業収益	79,159百万円	104,403百万円
仕入高	1,097	4,461
その他の営業費用	6,056	7,177
営業取引以外の取引高	3,057	3,091

(有価証券関係)

子会社株式及び関連会社株式

市場価格のない株式等の貸借対照表計上額

区分	前事業年度 (百万円)	当事業年度 (百万円)
子会社株式	51,382	50,359
関連会社株式	258	40

(税効果会計関係)

1 繰延税金資産及び繰延税金負債の発生の主な原因別の内訳

	前事業年度 (2025年 3月31日)	当事業年度 (2026年 3月31日)
繰延税金資産		
関係会社株式	13,563百万円	13,299百万円
減損損失	1,147	1,205
減価償却費	768	902
資産調整勘定		802
未払賞与・賞与引当金	654	777
研究開発費	433	633
株式報酬費用	205	592
税務上の繰越欠損金	3,094	3,566
その他	1,402	1,378
繰延税金資産小計	21,269	23,160
税務上の繰越欠損金に係る評価性引当額	3,094	3,566
将来減算一時差異等の合計に係る評価性引当額	15,211	15,742
評価性引当額小計	18,305	19,309
繰延税金資産合計	2,964	3,850
繰延税金負債		
その他有価証券評価差額金	8,453	10,818
前払年金費用	718	764
その他	234	234
繰延税金負債合計	9,407	11,818
繰延税金負債の純額	6,442	7,967

(表示方法の変更)

前事業年度において独立掲記しておりました「投資有価証券評価損」は重要性が乏しくなったため、当事業年度より「その他」に含めております。この表示方法の変更を反映させるため、前事業年度の注記の組替えを行っております。

この結果、前事業年度の「繰延税金資産」の「投資有価証券評価損」364百万円、「その他」1,038百万円は、「その他」1,402百万円として組み替えております。

2 法定実効税率と税効果会計適用後の法人税等の負担率との間に重要な差異があるときの、当該差異の原因となった主要な項目別の内訳

	前事業年度 (2025年 3月31日)	当事業年度 (2026年 3月31日)
法定実効税率	30.5%	30.5%
(調整)		
受取配当金等永久に益金に算入されない項目	37.1	35.4
外国子会社配当源泉税	0.9	0.6
税額控除	2.8	2.3
評価性引当額の増減	1.1	1.4
その他	0.8	0.1
税効果会計適用後の法人税等の負担率	6.6	5.3

3 法人税及び地方法人税の会計処理又はこれらに関する税効果会計の会計処理

当社は、グループ通算制度を適用しており、「グループ通算制度を適用する場合の会計処理及び開示に関する取扱い」(実務対応報告第42号 2021年 8月12日)に従って、法人税および地方法人税の会計処理またはこれらに関する税効果会計の会計処理ならびに開示を行っております。

(収益認識関係)

顧客との契約から生じる収益を理解するための基礎となる情報は、「1 連結財務諸表等 (1) 連結財務諸表 注記事項(収益認識関係)」に同一の内容を記載しているため、注記を省略しております。

(重要な後発事象)

当社は、2026年1月30日開催の取締役会決議に基づき、2026年4月1日付で株式分割を行っております。

1. 株式分割の目的

株式分割を行い、投資単位当たりの金額を引き下げることにより、より投資しやすい環境を整え、投資家層の拡大を図ることを目的としております。

東京証券取引所が求めている望ましい投資単位の水準への移行に関しましては、個人投資家の市場参加を促し、株式市場の活性化を図るために有用な手段の一つであると認識しておりますが、株式市場の動向や、当社株式の株価水準、流通状況、株主構成の変化等を総合的に勘案し、引き続き検討してまいります。

2. 株式分割の概要

(1) 分割の方法

2026年3月31日を基準日として、同日最終の株主名簿に記載又は記録された株主の所有する普通株式を、1株につき2株の割合をもって分割いたしました。

(2) 分割により増加する株式数

株式分割前の発行済株式総数	95,379,986株
株式分割により増加する株式数	95,379,986株
株式分割後の発行済株式総数	190,759,972株
株式分割後の発行可能株式総数	720,000,000株

(3) 分割の日程

基準日公告日	2026年3月16日
基準日	2026年3月31日
効力発生日	2026年4月1日

(4) 1株当たり情報に及ぼす影響

当該株式分割が前事業年度の期首に行われたと仮定した場合の1株当たり情報は以下のとおりです。

	前事業年度 (2025年3月31日)	当事業年度 (2026年3月31日)
1株当たり純資産額	1,062円08銭	1,282円60銭

	前事業年度 (自 2024年4月1日 至 2025年3月31日)	当事業年度 (自 2025年4月1日 至 2026年3月31日)
1株当たり当期純利益	269円08銭	392円92銭
潜在株式調整後 1株当たり当期純利益	268円76銭	-

(注) 当事業年度における潜在株式調整後1株当たり当期純利益については、潜在株式が存在しないため記載しておりません。

【附属明細表】

【有形固定資産等明細表】

(単位：百万円)

区分	資産の種類	当期首残高	当期増加額	当期減少額	当期償却額	当期末残高	減価償却累計額
有形固定資産	建物	40,858	2,126	19	2,551	40,414	40,085
	構築物	3,788	493	0	406	3,875	4,690
	機械及び装置	12,105	992	159 (137)	1,679	11,258	14,886
	工具、器具及び備品	4,216	1,869	198 (195)	1,006	4,880	5,335
	土地	18,486	0	12		18,474	
	リース資産	17			5	11	17
	建設仮勘定	425	6,760	3,894 (41)		3,291	
	計	79,897	12,242	4,284 (374)	5,649	82,206	65,016
無形固定資産	ソフトウェア等	2,667	3,332	2 (0)	1,073	4,924	2,744
	計	2,667	3,332	2 (0)	1,073	4,924	2,744

(注)「当期減少額」欄の()は内数で、当期の減損損失計上額であります。

当期増加額のうち主なものは、次のとおりであります。

建設仮勘定

生産用地造成工事

2,768百万円

建物

彦根事業所 設備更新

352百万円

構築物

建物解体に伴うインフラ迂回工事

328百万円

当期減少額のうち主なものは、次のとおりであります。

建設仮勘定

建物解体に伴うインフラ迂回工事

398百万円

久御山事業所 設備更新

279百万円

彦根事業所 設備更新

212百万円

【引当金明細表】

(単位：百万円)

科目	当期首残高	当期増加額	当期減少額	当期末残高
貸倒引当金	598	117	2	713
賞与引当金	1,943	2,241	1,943	2,241

(2)【主な資産及び負債の内容】

連結財務諸表を作成しているため、記載を省略しております。

(3)【その他】

該当事項はありません。

第6【提出会社の株式事務の概要】

事業年度	4月1日から3月31日まで
定時株主総会	6月中
基準日	3月31日
剰余金の配当の基準日	9月30日 3月31日
1単元の株式数	100株
単元未満株式の買取り・買増し 株主名簿管理人および 特別口座の口座管理機関 株主名簿管理人 事務取扱場所 取次所 手数料	東京都千代田区丸の内一丁目4番1号 三井住友信託銀行株式会社 大阪市中央区北浜四丁目5番33号 三井住友信託銀行株式会社 証券代行部 株式の売買の委託に係る手数料相当額として、以下の算式により1単元当たりの金額を算定し、これを買取りまたは買増しをした単元未満株式の数で按分した金額 買取単価または買増単価に1単元の株式数を乗じた合計金額のうち 100万円以下の金額につき1.150% 100万円を超え500万円以下の金額につき0.900% (円未満の端数を生じた場合には切り捨て) ただし、1単元当たりの算定金額が2,500円に満たない場合には2,500円
公告掲載方法	当社の公告方法は、電子公告としております。ただし、事故その他やむを得ない事由によって電子公告による公告をすることができない場合は、日本経済新聞に掲載いたします。 なお、電子公告は当社ウェブサイト(https://www.screen.co.jp/)に掲載いたします。
株主に対する特典	該当事項はありません。

(注) 当社の株主は、その有する単元未満株式について、次に掲げる権利以外の権利を行使することはできません。

会社法第189条第2項各号に掲げる権利

会社法第166条第1項の規定による請求をする権利

株主の有する株式数に応じて募集株式の割当ておよび募集新株予約権の割当てを受ける権利

株主の有する単元未満株式の数と併せて単元株式数となる数の株式を売り渡すことを請求する権利

第7【提出会社の参考情報】

1【提出会社の親会社等の情報】

当社は、金融商品取引法第24条の7第1項に規定する親会社等はありません。

2【その他の参考情報】

当事業年度の開始日から有価証券報告書提出日までの間に次の書類を提出しております。

- | | | | |
|---|-----------------|-----------------------------|--------------------------|
| (1) 有価証券報告書
及びその添付書類
並びに確認書 | 事業年度
(第84期) | 自 2024年4月1日
至 2025年3月31日 | 2025年6月19日
関東財務局長に提出 |
| (2) 内部統制報告書
及びその添付書類 | | | 2025年6月19日
関東財務局長に提出 |
| (3) 半期報告書
及び確認書 | 事業年度
(第85期中) | 自 2025年4月1日
至 2025年9月30日 | 2025年11月13日
関東財務局長に提出 |
| (4) 臨時報告書 | | | |
| 企業内容等の開示に関する内閣府令第19条第2項第9号の2(議決権行使結果)の規定に基づく臨時報告書であります。 | | | 2025年6月23日
関東財務局長に提出 |
| 企業内容等の開示に関する内閣府令第19条第2項第2号の2(届出を要しない株券等又は新株予約権証券等の発行)の規定に基づく臨時報告書であります。 | | | 2025年7月25日
関東財務局長に提出 |
| (5) 発行登録書 | | | 2025年11月13日
関東財務局長に提出 |

第二部【提出会社の保証会社等の情報】

該当事項はありません。

独立監査人の監査報告書及び内部統制監査報告書

2026年6月25日

株式会社SCREENホールディングス
取締役会 御中

有限責任 あずさ監査法人
京都事務所

指定有限責任社員
業務執行社員 公認会計士 中島久木

指定有限責任社員
業務執行社員 公認会計士 大西洋平

< 連結財務諸表監査 >

監査意見

当監査法人は、金融商品取引法第193条の2第1項の規定に基づく監査証明を行うため、「経理の状況」に掲げられている株式会社SCREENホールディングスの2025年4月1日から2026年3月31日までの連結会計年度の連結財務諸表、すなわち、連結貸借対照表、連結損益計算書、連結包括利益計算書、連結株主資本等変動計算書、連結キャッシュ・フロー計算書、連結財務諸表作成のための基本となる重要な事項、その他の注記及び連結附属明細表について監査を行った。

当監査法人は、上記の連結財務諸表が、我が国において一般に公正妥当と認められる企業会計の基準に準拠して、株式会社SCREENホールディングス及び連結子会社の2026年3月31日現在の財政状態並びに同日をもって終了する連結会計年度の経営成績及びキャッシュ・フローの状況を、全ての重要な点において適正に表示しているものと認める。

監査意見の根拠

当監査法人は、我が国において一般に公正妥当と認められる監査の基準に準拠して監査を行った。監査の基準における当監査法人の責任は、「連結財務諸表監査における監査人の責任」に記載されている。当監査法人は、我が国における職業倫理に関する規定（社会的影響度の高い事業体の財務諸表監査に適用される規定を含む。）に従って、会社及び連結子会社から独立しており、また、監査人としてのその他の倫理上の責任を果たしている。当監査法人は、意見表明の基礎となる十分かつ適切な監査証拠を入手したと判断している。

監査上の主要な検討事項

監査上の主要な検討事項とは、当連結会計年度の連結財務諸表の監査において、監査人が職業的専門家として特に重要であると判断した事項である。監査上の主要な検討事項は、連結財務諸表全体に対する監査の実施過程及び監査意見の形成において対応した事項であり、当監査法人は、当該事項に対して個別に意見を表明するものではない。

株式会社SCREENセミコンダクターソリューションズにおける製品及び仕掛品の評価の合理性	
監査上の主要な検討事項の内容及び決定理由	監査上の対応
<p>注記事項（重要な会計上の見積り）「1. 半導体製造装置事業における製品および仕掛品の評価について」に記載のとおり、株式会社SCREENホールディングスの連結貸借対照表に計上されている商品及び製品86,341百万円並びに仕掛品55,082百万円には、半導体製造装置事業セグメントに属する株式会社SCREENセミコンダクターソリューションズ（以下「SPE社」という。）に関する製品46,797百万円及び仕掛品35,515百万円（合計82,312百万円）が含まれており、これらは連結総資産の11%を占めている。</p> <p>半導体製造装置事業における製品及び仕掛品（以下「製品等」という。）については、原則として、正味売却価額が帳簿価額を下回った場合には評価損が計上される。このうち、将来の販売可能性が不確実な営業循環過程から外れた製品等については、正味売却価額まで切り下げる方法に代えて、収益性の低下の事実を反映するように処分見込価額まで帳簿価額を切り下げる方法が採用されている。</p> <p>SPE社が属する半導体市場は、急速な技術革新により大幅に成長する局面がある反面、需給バランスの悪化から市況が低迷する局面もあり、好不況の波が大きい傾向にある。このため、将来の販売可能性が不確実な製品等の識別及び帳簿価額の切下げ額の見積りには、経営者による重要な判断を伴う。</p> <p>以上から、当監査法人は、SPE社における製品等の評価の合理性が、当連結会計年度の連結財務諸表監査において特に重要であり、監査上の主要な検討事項に該当すると判断した。</p>	<p>当監査法人は、SPE社における製品等の評価の合理性を検討するため、主に以下の監査手続を実施した。</p> <p>(1) 内部統制の評価</p> <p>製品等の評価に関連する内部統制の整備状況及び運用状況の有効性を評価した。</p> <p>その際は、経営者が将来の販売可能性が不確実な製品等の識別に利用した在庫明細における製品等の製造開始からの期間に応じた分類の正確性及び網羅性を担保するための、関連するITシステムの全般統制及び業務処理統制に、特に焦点を当てた。</p> <p>(2) 将来の販売可能性が不確実な製品等の識別に係る判断の妥当性の検討</p> <p>帳簿価額を切り下げる対象となる将来の販売可能性が不確実な製品等を識別する際に経営者が採用した主要な仮定の適切性を評価するため、主に以下の手続を実施した。</p> <ul style="list-style-type: none"> ・製品等の販売可能性について、外部機関が公表している半導体製造装置関連の需要予測や顧客が公表している投資計画を参考に、その判断の妥当性を検討した。 ・個々の製品等の販売可能性に関する経営者の判断の根拠について、経営者及びSPE社の管理部門責任者に対する質問及び関連資料の閲覧を行い、個々の製品等に関する当監査法人の理解や過年度及び当連結会計年度における販売実績との整合性を確認した。 <p>(3) 帳簿価額の切下げ額の見積りの合理性の評価</p> <p>帳簿価額を切り下げる対象とした製品等について、その切下げ額の見積りの合理性を評価するため、主に以下の手続を実施した。</p> <ul style="list-style-type: none"> ・帳簿価額の切下げ額の算定に適用される評価減率について、過年度及び当連結会計年度における製品等の処分損実績率の平均値と比較した。 ・帳簿価額の切下げ額の算定の正確性を、再計算により検討した。

その他の記載内容

その他の記載内容は、有価証券報告書に含まれる情報のうち、連結財務諸表及び財務諸表並びにこれらの監査報告書以外の情報である。経営者の責任は、その他の記載内容を作成し開示することにある。また、監査役及び監査役会の責任は、その他の記載内容の報告プロセスの整備及び運用における取締役の職務の執行を監視することにある。

当監査法人の連結財務諸表に対する監査意見の対象にはその他の記載内容は含まれておらず、当監査法人はその他の記載内容に対して意見を表明するものではない。

連結財務諸表監査における当監査法人の責任は、その他の記載内容を通読し、通読の過程において、その他の記載内容と連結財務諸表又は当監査法人が監査の過程で得た知識との間に重要な相違があるかどうか検討すること、また、そのような重要な相違以外にその他の記載内容に重要な誤りの兆候があるかどうか注意を払うことにある。

当監査法人は、実施した作業に基づき、その他の記載内容に重要な誤りがあると判断した場合には、その事実を報告することが求められている。

その他の記載内容に関して、当監査法人が報告すべき事項はない。

連結財務諸表に対する経営者並びに監査役及び監査役会の責任

経営者の責任は、我が国において一般に公正妥当と認められる企業会計の基準に準拠して連結財務諸表を作成し適正に表示することにある。これには、不正又は誤謬による重要な虚偽表示のない連結財務諸表を作成し適正に表示するために経営者が必要と判断した内部統制を整備及び運用することが含まれる。

連結財務諸表を作成するに当たり、経営者は、継続企業の前提に基づき連結財務諸表を作成することが適切であるかどうかを評価し、我が国において一般に公正妥当と認められる企業会計の基準に基づいて継続企業に関する事項を開示する必要がある場合には当該事項を開示する責任がある。

監査役及び監査役会の責任は、財務報告プロセスの整備及び運用における取締役の職務の執行を監視することにある。

連結財務諸表監査における監査人の責任

監査人の責任は、監査人が実施した監査に基づいて、全体としての連結財務諸表に不正又は誤謬による重要な虚偽表示がないかどうかについて合理的な保証を得て、監査報告書において独立の立場から連結財務諸表に対する意見を表明することにある。虚偽表示は、不正又は誤謬により発生する可能性があり、個別に又は集計すると、連結財務諸表の利用者の意思決定に影響を与えると合理的に見込まれる場合に、重要性があると判断される。

監査人は、我が国において一般に公正妥当と認められる監査の基準に従って、監査の過程を通じて、職業的専門家としての判断を行い、職業的懐疑心を保持して以下を実施する。

- ・不正又は誤謬による重要な虚偽表示リスクを識別し、評価する。また、重要な虚偽表示リスクに対応した監査手続を立案し、実施する。監査手続の選択及び適用は監査人の判断による。さらに、意見表明の基礎となる十分かつ適切な監査証拠を入手する。
- ・連結財務諸表監査の目的は、内部統制の有効性について意見表明するためのものではないが、監査人は、リスク評価の実施に際して、状況に応じた適切な監査手続を立案するために、監査に関連する内部統制を検討する。
- ・経営者が採用した会計方針及びその適用方法の適切性、並びに経営者によって行われた会計上の見積りの合理性及び関連する注記事項の妥当性を評価する。
- ・経営者が継続企業を前提として連結財務諸表を作成することが適切であるかどうか、また、入手した監査証拠に基づき、継続企業の前提に重要な疑義を生じさせるような事象又は状況に関して重要な不確実性が認められるかどうか結論付ける。継続企業の前提に関する重要な不確実性が認められる場合は、監査報告書において連結財務諸表の注記事項に注意を喚起すること、又は重要な不確実性に関する連結財務諸表の注記事項が適切でない場合は、連結財務諸表に対して除外事項付意見を表明することが求められている。監査人の結論は、監査報告書日までに入手した監査証拠に基づいているが、将来の事象や状況により、企業は継続企業として存続できなくなる可能性がある。
- ・連結財務諸表の表示及び注記事項が、我が国において一般に公正妥当と認められる企業会計の基準に準拠しているかどうかとともに、関連する注記事項を含めた連結財務諸表の表示、構成及び内容、並びに連結財務諸表が基礎となる取引や会計事象を適正に表示しているかどうかを評価する。
- ・連結財務諸表に対する意見表明の基礎となる、会社及び連結子会社の財務情報に関する十分かつ適切な監査証拠を入手するために、連結財務諸表の監査を計画し実施する。監査人は、連結財務諸表の監査に関する指揮、監督及び査閲に関して責任がある。監査人は、単独で監査意見に対して責任を負う。

監査人は、監査役及び監査役会に対して、計画した監査の範囲とその実施時期、監査の実施過程で識別した内部統制の重要な不備を含む監査上の重要な発見事項、及び監査の基準で求められているその他の事項について報告を行う。

監査人は、監査役及び監査役会に対して、独立性についての我が国における職業倫理に関する規定を遵守したこと、並びに監査人の独立性に影響を与えると合理的に考えられる事項、及び阻害要因を除去するための対応策を講じている場合又は阻害要因を許容可能な水準にまで軽減するためのセーフガードを適用している場合はその内容について報告を行う。

監査人は、監査役及び監査役会と協議した事項のうち、当連結会計年度の連結財務諸表の監査で特に重要であると判断した事項を監査上の主要な検討事項と決定し、監査報告書において記載する。ただし、法令等により当該事項の公表が禁止されている場合や、極めて限定的ではあるが、監査報告書において報告することにより生じる不利益が公共の利益を上回ると合理的に見込まれるため、監査人が報告すべきでないと判断した場合は、当該事項を記載しない。

< 内部統制監査 >

監査意見

当監査法人は、金融商品取引法第193条の2第2項の規定に基づく監査証明を行うため、株式会社SCREENホールディングスの2026年3月31日現在の内部統制報告書について監査を行った。

当監査法人は、株式会社SCREENホールディングスが2026年3月31日現在の財務報告に係る内部統制は有効であると表示した上記の内部統制報告書が、我が国において一般に公正妥当と認められる財務報告に係る内部統制の評価の基準に準拠して、財務報告に係る内部統制の評価結果について、全ての重要な点において適正に表示しているものと認める。

監査意見の根拠

当監査法人は、我が国において一般に公正妥当と認められる財務報告に係る内部統制の監査の基準に準拠して内部統制監査を行った。財務報告に係る内部統制の監査の基準における当監査法人の責任は、「内部統制監査における監査人の責任」に記載されている。当監査法人は、我が国における職業倫理に関する規定（社会的影響度の高い事業体の財務諸表監査に適用される規定を含む。）に従って、会社及び連結子会社から独立しており、また、監査人としてのその他の倫理上の責任を果たしている。当監査法人は、意見表明の基礎となる十分かつ適切な監査証拠を入手したと判断している。

内部統制報告書に対する経営者並びに監査役及び監査役会の責任

経営者の責任は、財務報告に係る内部統制を整備及び運用し、我が国において一般に公正妥当と認められる財務報告に係る内部統制の評価の基準に準拠して内部統制報告書を作成し適正に表示することにある。

監査役及び監査役会の責任は、財務報告に係る内部統制の整備及び運用状況を監視、検証することにある。

なお、財務報告に係る内部統制により財務報告の虚偽の記載を完全には防止又は発見することができない可能性がある。

内部統制監査における監査人の責任

監査人の責任は、監査人が実施した内部統制監査に基づいて、内部統制報告書に重要な虚偽表示がないかどうかについて合理的な保証を得て、内部統制監査報告書において独立の立場から内部統制報告書に対する意見を表明することにある。

監査人は、我が国において一般に公正妥当と認められる財務報告に係る内部統制の監査の基準に従って、監査の過程を通じて、職業的専門家としての判断を行い、職業的懐疑心を保持して以下を実施する。

- ・内部統制報告書における財務報告に係る内部統制の評価結果について監査証拠を入手するための監査手続を実施する。内部統制監査の監査手続は、監査人の判断により、財務報告の信頼性に及ぼす影響の重要性に基づいて選択及び適用される。
- ・財務報告に係る内部統制の評価範囲、評価手続及び評価結果について経営者が行った記載を含め、全体としての内部統制報告書の表示を検討する。
- ・内部統制報告書における財務報告に係る内部統制の評価結果に関する十分かつ適切な監査証拠を入手するために、内部統制の監査を計画し実施する。監査人は、内部統制報告書の監査に関する指揮、監督及び査閲に関して責任がある。監査人は、単独で監査意見に対して責任を負う。

監査人は、監査役及び監査役会に対して、計画した内部統制監査の範囲とその実施時期、内部統制監査の実施結果、識別した内部統制の開示すべき重要な不備、その是正結果、及び内部統制の監査の基準で求められているその他の事項について報告を行う。

監査人は、監査役及び監査役会に対して、独立性についての我が国における職業倫理に関する規定を遵守したこと、並びに監査人の独立性に影響を与えると合理的に考えられる事項、及び阻害要因を除去するための対応策を講じている場合又は阻害要因を許容可能な水準にまで軽減するためのセーフガードを適用している場合はその内容について報告を行う。

< 報酬関連情報 >

当監査法人及び当監査法人と同一のネットワークに属する者に対する、会社及び子会社の監査証明業務に基づく報酬及び非監査業務に基づく報酬の額は、「提出会社の状況」に含まれるコーポレート・ガバナンスの状況等（3）【監査の状況】に記載されている。

利害関係

会社及び連結子会社と当監査法人又は業務執行社員との間には、公認会計士法の規定により記載すべき利害関係はない。

以 上

- 1 . 上記の監査報告書の原本は当社（有価証券報告書提出会社）が別途保管しております。
- 2 . X B R L データは監査の対象には含まれておりません。

独立監査人の監査報告書

2026年6月25日

株式会社SCREENホールディングス

取締役会 御中

有限責任 あずさ監査法人
京都事務所

指定有限責任社員
業務執行社員 公認会計士 中 島 久 木

指定有限責任社員
業務執行社員 公認会計士 大 西 洋 平

< 財務諸表監査 >

監査意見

当監査法人は、金融商品取引法第193条の2第1項の規定に基づく監査証明を行うため、「経理の状況」に掲げられている株式会社SCREENホールディングスの2025年4月1日から2026年3月31日までの第85期事業年度の財務諸表、すなわち、貸借対照表、損益計算書、株主資本等変動計算書、重要な会計方針、その他の注記及び附属明細表について監査を行った。

当監査法人は、上記の財務諸表が、我が国において一般に公正妥当と認められる企業会計の基準に準拠して、株式会社SCREENホールディングスの2026年3月31日現在の財政状態及び同日をもって終了する事業年度の経営成績を、全ての重要な点において適正に表示しているものと認める。

監査意見の根拠

当監査法人は、我が国において一般に公正妥当と認められる監査の基準に準拠して監査を行った。監査の基準における当監査法人の責任は、「財務諸表監査における監査人の責任」に記載されている。当監査法人は、我が国における職業倫理に関する規定（社会的影響度の高い事業体の財務諸表監査に適用される規定を含む。）に従って、会社から独立しており、また、監査人としてのその他の倫理上の責任を果たしている。当監査法人は、意見表明の基礎となる十分かつ適切な監査証拠を入手したと判断している。

監査上の主要な検討事項

監査上の主要な検討事項とは、当事業年度の財務諸表の監査において、監査人が職業的専門家として特に重要であると判断した事項である。監査上の主要な検討事項は、財務諸表全体に対する監査の実施過程及び監査意見の形成において対応した事項であり、当監査法人は、当該事項に対して個別に意見を表明するものではない。

半導体先端パッケージ製品の販売に関する売上高の期間帰属の適切性	
監査上の主要な検討事項の内容及び決定理由	監査上の対応
<p>株式会社SCREENホールディングス（以下、「会社」という。）は持株会社として、半導体製造装置、印刷関連機器、ディスプレイ製造装置、成膜装置およびプリント基板関連機器などの開発・製造および販売を行うグループ企業の事業活動の管理のほか、新規事業分野における製品の開発・製造および販売を行っている。損益計算書に計上されている売上高の金額は6,669百万円であり、そのうち新規事業分野の一つである半導体先端パッケージ製品の販売に係る売上高が重要な割合を占めている。</p> <p>注記事項（重要な会計方針）「5．収益及び費用の計上基準」に記載のとおり、会社は、製品の販売については主として据付が完了した時点で顧客が当該製品に対する支配を獲得することから、当該時点において履行義務が充足されると判断し、製品本体と据付・調整に関するサービスを一体として収益を認識している。この点、新規事業分野として成長が期待される半導体先端パッケージ事業には計画を達成する一定のプレッシャーが存在するため、履行義務を充足していない時点で売上が計上される潜在的なリスクが存在する。</p> <p>以上から、当監査法人は、半導体先端パッケージ製品の販売に関する売上高の期間帰属の適切性が当事業年度の財務諸表監査において特に重要であり、監査上の主要な検討事項に該当すると判断した。</p>	<p>当監査法人は、半導体先端パッケージ製品の販売に関する売上高の期間帰属の適切性を検討するため、主に以下の手続を実施した。</p> <p>(1) 関連する内部統制の評価</p> <p>半導体先端パッケージ製品の売上の計上プロセスに関連する内部統制の整備状況及び運用状況の有効性を評価した。</p> <p>(2)適切な会計期間に売上計上されているか否かの検討</p> <p>売上が適切な会計期間に計上されているか否かを検討するため、全ての半導体先端パッケージ製品の販売取引に対して、契約書や注文書を閲覧するとともに、主に以下の監査手続を実施した。</p> <ul style="list-style-type: none"> ・売上計上日と連結子会社が顧客から入手した据付完了報告書の日付を照合した。 ・半導体先端パッケージ製品の据付作業の記録を入手し、売上計上日との整合性を確認した。

その他の記載内容

その他の記載内容は、有価証券報告書に含まれる情報のうち、連結財務諸表及び財務諸表並びにこれらの監査報告書以外の情報である。経営者の責任は、その他の記載内容を作成し開示することにある。また、監査役及び監査役会の責任は、その他の記載内容の報告プロセスの整備及び運用における取締役の職務の執行を監視することにある。

当監査法人の財務諸表に対する監査意見の対象にはその他の記載内容は含まれておらず、当監査法人はその他の記載内容に対して意見を表明するものではない。

財務諸表監査における当監査法人の責任は、その他の記載内容を通読し、通読の過程において、その他の記載内容と財務諸表又は当監査法人が監査の過程で得た知識との間に重要な相違があるかどうか検討すること、また、そのような重要な相違以外にその他の記載内容に重要な誤りの兆候があるかどうか注意を払うことにある。

当監査法人は、実施した作業に基づき、その他の記載内容に重要な誤りがあると判断した場合には、その事実を報告することが求められている。

その他の記載内容に関して、当監査法人が報告すべき事項はない。

財務諸表に対する経営者並びに監査役及び監査役会の責任

経営者の責任は、我が国において一般に公正妥当と認められる企業会計の基準に準拠して財務諸表を作成し適正に表示することにある。これには、不正又は誤謬による重要な虚偽表示のない財務諸表を作成し適正に表示するために経営者が必要と判断した内部統制を整備及び運用することが含まれる。

財務諸表を作成するに当たり、経営者は、継続企業の前提に基づき財務諸表を作成することが適切であるかどうかを評価し、我が国において一般に公正妥当と認められる企業会計の基準に基づいて継続企業に関する事項を開示する必要がある場合には当該事項を開示する責任がある。

監査役及び監査役会の責任は、財務報告プロセスの整備及び運用における取締役の職務の執行を監視することにある。

財務諸表監査における監査人の責任

監査人の責任は、監査人が実施した監査に基づいて、全体としての財務諸表に不正又は誤謬による重要な虚偽表示がないかどうかについて合理的な保証を得て、監査報告書において独立の立場から財務諸表に対する意見を表明することにある。虚偽表示は、不正又は誤謬により発生する可能性があり、個別に又は集計すると、財務諸表の利用者の意思決定に影響を与えると合理的に見込まれる場合に、重要性があると判断される。

監査人は、我が国において一般に公正妥当と認められる監査の基準に従って、監査の過程を通じて、職業的専門家としての判断を行い、職業的懐疑心を保持して以下を実施する。

- ・不正又は誤謬による重要な虚偽表示リスクを識別し、評価する。また、重要な虚偽表示リスクに対応した監査手続を立案し、実施する。監査手続の選択及び適用は監査人の判断による。さらに、意見表明の基礎となる十分かつ適切な監査証拠を入手する。
- ・財務諸表監査の目的は、内部統制の有効性について意見表明するためのものではないが、監査人は、リスク評価の実施に際して、状況に応じた適切な監査手続を立案するために、監査に関連する内部統制を検討する。
- ・経営者が採用した会計方針及びその適用方法の適切性、並びに経営者によって行われた会計上の見積りの合理性及び関連する注記事項の妥当性を評価する。
- ・経営者が継続企業を前提として財務諸表を作成することが適切であるかどうか、また、入手した監査証拠に基づき、継続企業の前提に重要な疑義を生じさせるような事象又は状況に関して重要な不確実性が認められるかどうか結論付ける。継続企業の前提に関する重要な不確実性が認められる場合は、監査報告書において財務諸表の注記事項に注意を喚起すること、又は重要な不確実性に関する財務諸表の注記事項が適切でない場合は、財務諸表に対して除外事項付意見を表明することが求められている。監査人の結論は、監査報告書日までに入手した監査証拠に基づいているが、将来の事象や状況により、企業は継続企業として存続できなくなる可能性がある。
- ・財務諸表の表示及び注記事項が、我が国において一般に公正妥当と認められる企業会計の基準に準拠しているかどうかとともに、関連する注記事項を含めた財務諸表の表示、構成及び内容、並びに財務諸表が基礎となる取引や会計事象を適正に表示しているかどうかを評価する。

監査人は、監査役及び監査役会に対して、計画した監査の範囲とその実施時期、監査の実施過程で識別した内部統制の重要な不備を含む監査上の重要な発見事項、及び監査の基準で求められているその他の事項について報告を行う。

監査人は、監査役及び監査役会に対して、独立性についての我が国における職業倫理に関する規定を遵守したこと、並びに監査人の独立性に影響を与えると合理的に考えられる事項、及び阻害要因を除去するための対応策を講じている場合又は阻害要因を許容可能な水準にまで軽減するためのセーフガードを適用している場合はその内容について報告を行う。

監査人は、監査役及び監査役会と協議した事項のうち、当事業年度の財務諸表の監査で特に重要であると判断した事項を監査上の主要な検討事項と決定し、監査報告書において記載する。ただし、法令等により当該事項の公表が禁止されている場合や、極めて限定的ではあるが、監査報告書において報告することにより生じる不利益が公共の利益を上回ると合理的に見込まれるため、監査人が報告すべきでないと判断した場合は、当該事項を記載しない。

< 報酬関連情報 >

報酬関連情報は、連結財務諸表の監査報告書に記載されている。

利害関係

会社と当監査法人又は業務執行社員との間には、公認会計士法の規定により記載すべき利害関係はない。

以 上

-
- 1 . 上記の監査報告書の原本は当社（有価証券報告書提出会社）が別途保管しております。
 - 2 . X B R L データは監査の対象には含まれておりません。