

【表紙】

【提出書類】	有価証券報告書
【根拠条文】	金融商品取引法第24条第1項
【提出先】	東海財務局長
【提出日】	2026年6月22日
【事業年度】	第96期（自 2025年4月1日 至 2026年3月31日）
【会社名】	株式会社エフ・シー・シー
【英訳名】	F.C.C.CO.,LTD.
【代表者の役職氏名】	代表取締役社長 齋藤 善敬
【本店の所在の場所】	静岡県浜松市浜名区細江町中川7000番地の36
【電話番号】	(053)523-2400(代表)
【事務連絡者氏名】	上席執行役員事業管理統括 長坂 三樹伸
【最寄りの連絡場所】	静岡県浜松市浜名区都田町11017
【電話番号】	(053)523-2400(代表)
【事務連絡者氏名】	上席執行役員事業管理統括 長坂 三樹伸
【縦覧に供する場所】	株式会社東京証券取引所 (東京都中央区日本橋兜町2番1号)

第一部【企業情報】

第1【企業の概況】

1【主要な経営指標等の推移】

(1) 連結経営指標等

回次	第92期	第93期	第94期	第95期	第96期
決算年月	2022年3月	2023年3月	2024年3月	2025年3月	2026年3月
売上収益 (百万円)	170,971	218,939	240,283	256,619	260,836
税引前当期利益 (百万円)	11,944	13,641	19,169	20,052	21,567
親会社の所有者に帰属する 当期利益 (百万円)	8,551	9,566	12,231	15,859	18,760
当期包括利益 (百万円)	18,929	16,300	28,778	9,619	29,014
親会社の所有者に帰属する 持分 (百万円)	146,625	160,055	185,322	184,221	205,015
資産合計 (百万円)	195,364	210,626	245,004	246,208	264,353
1株当たり親会社所有者帰 属持分 (円)	2,950.09	3,218.63	3,725.39	3,804.37	4,232.83
基本的1株当たり当期利益 (円)	172.07	192.41	245.91	323.77	387.36
希薄化後1株当たり当期利 益 (円)	-	-	-	-	-
親会社所有者帰属持分比率 (%)	75.05	75.99	75.64	74.82	77.55
親会社所有者帰属持分当期 利益率 (%)	6.18	6.24	7.08	8.58	9.64
株価収益率 (倍)	7.81	8.06	9.34	9.59	8.33
営業活動によるキャッ シュ・フロー (百万円)	15,456	21,014	35,383	27,930	22,779
投資活動によるキャッ シュ・フロー (百万円)	9,627	10,307	7,433	25,775	16,486
財務活動によるキャッ シュ・フロー (百万円)	4,202	3,232	4,824	14,633	7,843
現金及び現金同等物の期末 残高 (百万円)	44,627	53,738	82,028	68,496	71,360
従業員数 (人)	8,115	7,970	7,820	7,799	7,804
[外、平均臨時雇用者数]	[3,425]	[3,793]	[4,088]	[4,329]	[4,679]

(注) 希薄化後1株当たり当期利益については、潜在株式が存在しないため記載しておりません。

(2) 提出会社の経営指標等

回次	第92期	第93期	第94期	第95期	第96期
決算年月	2022年3月	2023年3月	2024年3月	2025年3月	2026年3月
売上高 (百万円)	39,256	38,705	41,308	43,753	44,496
経常利益 (百万円)	5,575	4,395	9,050	12,426	16,453
当期純利益 (百万円)	4,292	3,184	6,140	11,582	17,789
資本金 (百万円)	4,175	4,175	4,175	4,175	4,175
発行済株式総数 (株)	52,644,030	52,644,030	52,644,030	52,056,530	52,056,530
純資産額 (百万円)	68,283	69,149	75,722	74,471	85,061
総資産額 (百万円)	82,921	84,762	99,659	100,634	107,148
1株当たり純資産額 (円)	1,373.85	1,390.57	1,522.19	1,537.91	1,756.22
1株当たり配当額 (うち1株当たり中間配当額) (円)	52.00 (26.00)	56.00 (26.00)	74.00 (30.00)	202.00 (101.00)	194.00 (67.00)
1株当たり当期純利益金額 (円)	86.37	64.04	123.45	236.45	367.31
潜在株式調整後1株当たり 当期純利益金額 (円)	-	-	-	-	-
自己資本比率 (%)	82.35	81.58	75.98	74.00	79.39
自己資本利益率 (%)	6.39	4.63	8.48	15.42	22.30
株価収益率 (倍)	15.55	24.20	18.60	13.13	8.78
配当性向 (%)	60.2	87.4	59.9	85.4	52.8
従業員数 (人)	1,104	1,092	1,050	1,027	1,017
[外、平均臨時雇用者数]	[259]	[247]	[259]	[267]	[269]
株主総利回り (%)	75.1	89.2	133.4	187.8	204.7
(比較指標：配当込み TOPIX(東証株価指数)) (%)	(102.0)	(107.9)	(152.5)	(150.2)	(202.2)
最高株価 (円)	1,893	1,560	2,312	3,350	3,970
最低株価 (円)	1,238	1,237	1,509	1,974	2,480

(注) 1. 潜在株式調整後1株当たり当期純利益金額については、潜在株式が存在しないため記載しておりません。

2. 最高株価及び最低株価は、2022年4月4日より東京証券取引所プライム市場におけるものであり、それ以前については東京証券取引所市場第一部におけるものであります。

3. 第95期の1株当たり配当額には、上場20周年記念配当126円を含んでおります。

4. 第96期の1株当たり配当額194円のうち、期末配当額127円については、2026年6月23日開催予定の定時株主総会の決議事項となっております。

2【沿革】

年月	事項
1939年 6月	静岡県浜松市佐藤町において、(株)不二ライト工業所を設立。 ベークライト樹脂を主材料とした圧縮成形で、クラッチ板・歯車等の製造を開始。
1943年 3月	商号を不二化学工業(株)に変更。
1982年 2月	熊本県下益城郡松橋町(現、熊本県宇城市)に九州不二化学(株)(現、(株)九州エフ・シー・シー、連結子会社)を設立。
1984年 7月	商号を(株)エフ・シー・シーに変更。
1988年 7月	米国、インディアナ州にJAYTEC, INC. (現、FCC (INDIANA), LLC、連結子会社)を設立。
1989年 3月	タイ、バンコック市にFCC (THAILAND) CO., LTD. (現、連結子会社)を設立。
6月	本社を現在地に移転。
1992年 9月	台湾、台南市の光華興工業股份有限公司に資本参加。
1993年 9月	フィリピン、ラグナ州にFCC (PHILIPPINES) CORP. (現、連結子会社)を設立。
10月	天龍産業(株)(現、連結子会社)の株式を取得。
1994年 8月	日本証券業協会に株式を店頭登録。
12月	中国、四川省成都市に成都江華・富士離合器有限公司(現、成都永華富士離合器有限公司、連結子会社)を設立。
1995年 3月	中国、上海市に上海中瑞・富士離合器有限公司(現、連結子会社)を設立。
9月	英国、ミルトンキーンズ市にFCC (EUROPE) LTD.を設立。
1997年 4月	インド、ハリヤナ州にFCC RICO LTD. (現、FCC CLUTCH INDIA PRIVATE LIMITED、連結子会社)を設立。
1998年11月	ブラジル、アマゾナス州にFCC DO BRASIL LTDA. (現、連結子会社)を設立。
2000年 4月	米国、ノースカロライナ州にFCC (North Carolina), INC. (現、FCC (North Carolina), LLC、連結子会社)を設立。
2001年 4月	インドネシア、カラワン県にPT. FCC INDONESIA (現、連結子会社)を設立。
2002年12月	米国、インディアナ州にFCC (North America), INC. (現、連結子会社)、FCC (INDIANA), INC. (現、FCC (INDIANA), LLC、連結子会社)を設立。
2003年 2月	東京証券取引所市場第二部上場
2003年 5月	米国、インディアナ州にFCC (Adams), LLC (現、連結子会社)を設立。
2004年 3月	東京証券取引所市場第一部上場
2005年 6月	光華興工業股份有限公司(現、台湾富士離合器股份有限公司、連結子会社)を子会社化。
2005年11月	ベトナム、ハノイ市にFCC (VIETNAM) CO., LTD. (現、連結子会社)を設立。
2006年 1月	中国、広東省佛山市に佛山富士離合器有限公司(現、連結子会社)を設立。
2010年11月	東北化工(株)の株式を100%取得。
2012年 9月	中国、四川省成都市に愛富士士(中国)投資有限公司(現、連結子会社)を設立。
2012年12月	FCC (EUROPE) LTD.の清算結了。
2013年 2月	韓国、京畿道始興市にFCC SEOJIN CO., LTD.を設立。
2013年 6月	メキシコ、サンルイスポトシ州にFCC AUTOMOTIVE PARTS DE MEXICO, S.A. DE C.V. (現、連結子会社)を設立。
2014年11月	インド、ハリヤナ州にFCC CLUTCH INDIA PRIVATE LIMITED (現、連結子会社)を設立。
2014年12月	FCC RICO LTD. (現、FCC CLUTCH INDIA PRIVATE LIMITED、連結子会社)の株式を100%取得。
2015年11月	FCC CLUTCH INDIA PRIVATE LIMITED がFCC INDIA MANUFACTURING PRIVATE LIMITED を吸収合併。
2017年 9月	(株)フrint (現、連結子会社)の株式を100%取得。
2018年12月	東北化工(株)の全株式を譲渡。
2022年 4月	東京証券取引所の市場区分の見直しにより、東京証券取引所の市場第一部からプライム市場に移行。
2022年11月	FCC SEOJIN CO., LTD.の清算結了。
2023年 6月	FCC (VIETNAM) CO., LTD. (現、連結子会社)の株式を100%取得

3【事業の内容】

当社グループは、当社、子会社22社及び関連会社1社で構成され、二輪事業、四輪事業および非モビリティ事業を主たる事業としております。

当社グループの事業に係る位置付け及びセグメントとの関連は次のとおりであり、「第5 経理の状況 1 連結財務諸表等 (1) 連結財務諸表 連結財務諸表注記 4 . セグメント情報」に掲げるセグメントの区分と同一であります。

(二輪事業)

主にオートバイ、スクーター、A T V (バギー)等のクラッチおよびEV/CASE領域の製品の製造販売を行っております。

業態	主要な会社名
販売	PT. FCC PARTS INDONESIA (インドネシア)
製造販売	当社、(株)九州エフ・シー・シー、天龍産業(株)、(株)フrint、FCC (North Carolina) ,LLC (米国)、FCC (THAILAND) CO.,LTD. (タイ)、FCC (PHILIPPINES) CORP. (フィリピン)、成都永華富士離合器有限公司(中国)、上海中瑞・富士離合器有限公司(中国)、台湾富士離合器股份有限公司(台湾)、FCC CLUTCH INDIA PRIVATE LIMITED (インド)、PT. FCC INDONESIA (インドネシア)、FCC (VIETNAM) CO.,LTD. (ベトナム)、FCC DO BRASIL LTDA. (ブラジル)

(四輪事業)

主にマニュアル車、オートマチック車等のクラッチおよびEV/CASE領域の製品の製造販売を行っております。

業態	主要な会社名
製造販売	当社、(株)九州エフ・シー・シー、天龍産業(株)、(株)フrint、FCC (INDIANA) ,LLC (米国)、FCC (North Carolina) ,LLC (米国)、FCC (Adams) ,LLC (米国)、FCC AUTOMOTIVE PARTS DE MEXICO,S.A.DE C.V. (メキシコ)、FCC (THAILAND) CO.,LTD. (タイ)、FCC (PHILIPPINES) CORP. (フィリピン)、成都永華富士離合器有限公司(中国)、佛山富士離合器有限公司(中国)、FCC CLUTCH INDIA PRIVATE LIMITED (インド)、PT. FCC INDONESIA (インドネシア)、FCC (VIETNAM) CO.,LTD. (ベトナム)、FCC DO BRASIL LTDA. (ブラジル)

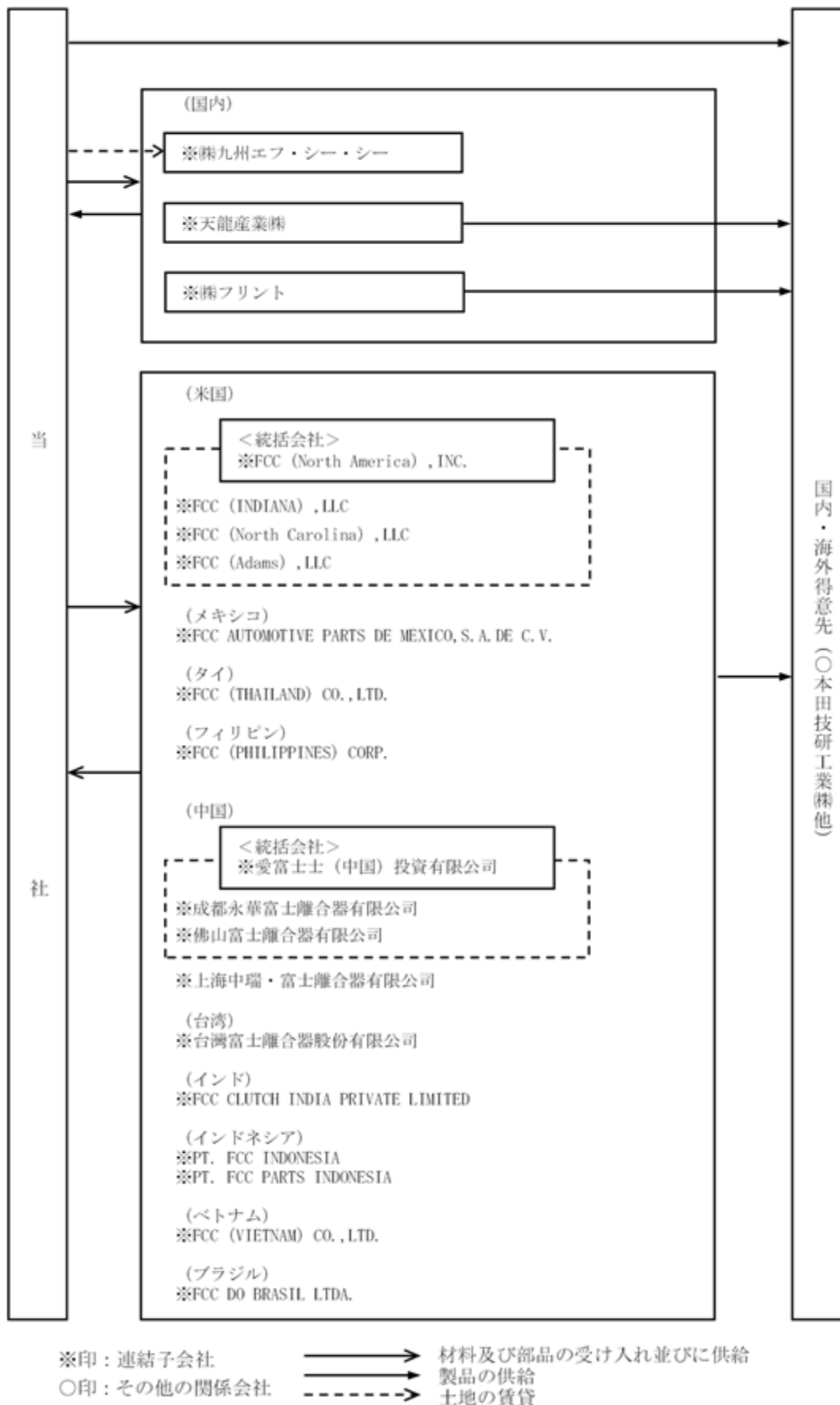
(非モビリティ事業)

主に環境・エネルギー分野等の製品の製造販売およびサービスの提供を行っております。

業態	主要な会社名
製造販売およびサービスの提供	当社、(株)九州エフ・シー・シー、FCC (THAILAND) CO.,LTD. (タイ)、FCC (PHILIPPINES) CORP. (フィリピン)、台湾富士離合器股份有限公司(台湾)、FCC (VIETNAM) CO.,LTD. (ベトナム)

[事業系統図]

以上述べた事項を事業系統図によって示すと次のとおりであります。



4【関係会社の状況】

名称	住所	資本金	主要な事業の内容	議決権の所有割合又は被所有割合(%) (注)3	関係内容
<連結子会社> (株)九州エフ・シー・シー	熊本県宇城市	百万円 30	二輪事業 四輪事業 非モビリティ事業	100	当社製品の部品並びに製品の製造。土地の賃貸あり。
天龍産業(株)	静岡県磐田市	百万円 22.5	二輪事業 四輪事業	80.67	二輪・四輪車及び汎用機用部品の購入。
(株)フロント	福岡県遠賀郡岡垣町	百万円 10	二輪事業 四輪事業	100	同社製品の購入。資金援助あり。
FCC (North America), INC. (注)2	米国 インディアナ州	百万米ドル 42.8	米国における子会社の統括	100	役員の兼任あり。
FCC (INDIANA), LLC (注)2、(注)4	米国 インディアナ州	百万米ドル 17.8	四輪事業	100 (100)	当社製品、部品及び原材料の販売。同社製品及び部品の購入。
FCC (North Carolina), LLC (注)2	米国 ノースカロライナ州	百万米ドル 10	二輪事業 四輪事業	100 (100)	当社製品、部品及び原材料の販売。同社製品及び部品の購入。
FCC (Adams), LLC (注)2、(注)4	米国 インディアナ州	百万米ドル 15	四輪事業	100 (100)	当社製品、部品及び原材料の販売。同社製品及び部品の購入。
FCC AUTOMOTIVE PARTS DE MEXICO, S.A. DE C.V. (注)2	メキシコ サンルイスボトシ州	百万 メキシコペソ 1,000	四輪事業	100 (45.30)	当社製品、部品及び原材料の販売。資金援助あり。
FCC (THAILAND) CO., LTD.	タイ バンコック市	百万タイバーツ 60	二輪事業 四輪事業 非モビリティ事業	100 (0.07)	当社製品、部品及び原材料の販売。同社製品及び部品の購入。役員の兼任あり。
FCC (PHILIPPINES) CORP. (注)2	フィリピン ラグナ州	百万 フィリピンペソ 200	二輪事業 四輪事業 非モビリティ事業	100	当社製品、部品及び原材料の販売。同社製品及び部品の購入。役員の兼任あり。
愛富士士(中国)投資有限公司 (注)2	中国、四川省	百万米ドル 30	中国における子会社の統括	100	役員の兼任あり。
成都永華富士離合器有限公司 (注)2	中国、四川省	百万米ドル 45	二輪事業 四輪事業	100 (82.22)	当社製品、部品及び原材料の販売。同社製品及び部品の購入。役員の兼任あり。
上海中瑞・富士離合器有限公司 (注)2	中国、上海市	百万米ドル 9.8	二輪事業	100	当社製品、部品及び原材料の販売。同社製品及び部品の購入。役員の兼任あり。
佛山富士離合器有限公司 (注)2	中国、広東省	百万米ドル 28	四輪事業	100 (61.43)	当社製品、部品及び原材料の販売。同社製品及び部品の購入。役員の兼任あり。
台湾富士離合器股份有限公司 (注)2	台湾、台南市	百万 ニュータイワンドル 195	二輪事業 非モビリティ事業	70 (15)	当社製品、部品及び原材料の販売。同社製品及び部品の購入。役員の兼任あり。

名称	住所	資本金	主要な事業の内容	議決権の所有割合又は被所有割合(%) (注)3	関係内容
FCC CLUTCH INDIA PRIVATE LIMITED (注)2、(注)4	インド ハリヤナ州	百万 インドピー 3,875	二輪事業 四輪事業	100	当社製品、部品及び原材料の 販売。同社製品及び部品の購 入。役員の兼任及び資金援助 あり。
PT. FCC INDONESIA (注)2、(注)4	インドネシア カラワン県	百万米ドル 11	二輪事業 四輪事業	100 (0.55)	当社製品、部品及び原材料の 販売。同社製品及び部品の購 入。役員の兼任あり。
PT. FCC PARTS INDONESIA	インドネシア カラワン県	百万米ドル 0.3	二輪事業	100 (100)	当社製品、部品及び原材料の 販売。同社製品及び部品の購 入。
FCC (VIETNAM) CO.,LTD. (注)2	ベトナム ハノイ市	百万米ドル 25	二輪事業 四輪事業 非モビリティ事業	100	当社製品、部品及び原材料の 販売。同社製品及び部品の購 入。役員の兼任あり。
FCC DO BRASIL LTDA. (注)2	ブラジル アマゾナス州	百万リアル 31.6	二輪事業 四輪事業	100	当社製品、部品及び原材料の 販売。同社製品及び部品の購 入。役員の兼任及び資金援助 あり。
<その他の関係会社> 本田技研工業㈱ (注)5	東京都港区	百万円 86,067	各種自動車並びに内 燃機関の製造・販売	(被所有) 22.49	当社製品の販売並びに原材料 及び部品の購入。

(注)1. 主要な事業の内容欄には、セグメントの名称を記載しております。

2. 特定子会社に該当しております。

3. 議決権の所有割合の()内は、間接所有割合で内数になっております。

4. FCC (INDIANA) ,LLC、FCC (Adams) ,LLC、PT. FCC INDONESIAおよびFCC CLUTCH INDIA PRIVATE LIMITEDは、売上高(連結会社相互間の内部売上高を除く。)の連結売上高に占める割合が100分の10を超えております。

主要な損益情報等

・ FCC (INDIANA) ,LLC

(1)売上高	44,384百万円
(2)税引前利益	2,509百万円
(3)当期純利益	2,326百万円
(4)純資産額	23,597百万円
(5)総資産額	32,486百万円

・ FCC (Adams) ,LLC

(1)売上高	62,943百万円
(2)税引前利益	7,223百万円
(3)当期純利益	5,620百万円
(4)純資産額	26,012百万円
(5)総資産額	33,484百万円

・ PT. FCC INDONESIA

(1)売上高	34,874百万円
(2)税引前利益	1,516百万円
(3)当期純利益	1,358百万円
(4)純資産額	16,686百万円
(5)総資産額	22,637百万円

・ FCC CLUTCH INDIA PRIVATE LIMITED

(1)売上高	44,625百万円
(2)税引前利益	3,101百万円
(3)当期純利益	2,309百万円
(4)純資産額	9,739百万円
(5)総資産額	24,831百万円

5. 有価証券報告書を提出しております。

6. 上記のほか、関係会社が3社あります。

第2【事業の状況】

1【経営方針、経営環境及び対処すべき課題等】

文中の将来に関する事項は、有価証券報告書提出日現在において当社グループが判断したものであります。

(1) 会社の経営の基本方針

当社グループは、「独創的なアイデアと技術でお客様に喜ばれる製品・サービスを提供することで社会へ貢献する」ことを企業理念の基本方針としております。

そのために、「安全と環境に配慮した企業活動を行う」「独創性を生かして積極的に活動する」「常に自己研鑽に励み、改革・改善を行う」「スピーディーかつタイムリーに行動する」「人の和を大切にし、明るい職場をつくる」ことを当社グループの役職員の行動指針としております。

(2) 経営環境、経営戦略及び対処すべき課題等

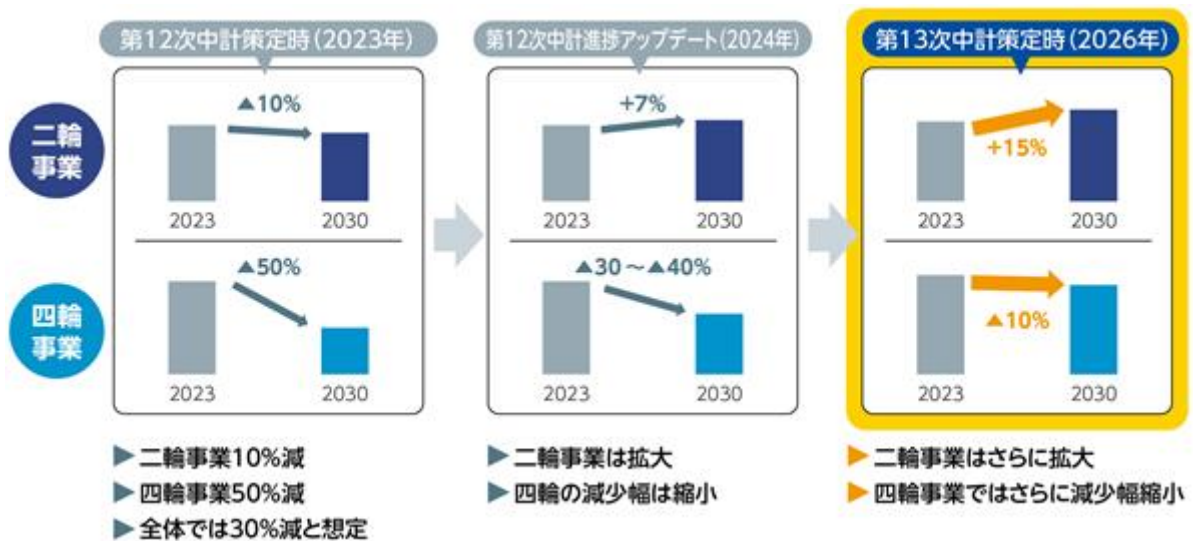
今後の経営環境は、各種政策の効果もあり景気は緩やかな回復が継続することが期待されます。一方、米国における関税や物価上昇、不安定な国際情勢、金融資本市場の変動等の影響による景気下振れリスクに留意する必要があります。先行きの不確実性が高まることも想定されます。

中長期では、サステナビリティへの意識の高まりやデジタル技術の進展が今後一層加速することが予想され、「電動化」をはじめとするCASE時代において新たな価値を提供できるよう、会社・事業の変革が求められる状況となっております。

このような経営環境の中、当社グループは2026年度を初年度とする第13次中期経営計画を策定いたしました。「第二の創業 未来へ拓く、新たな価値創造へ」の事業方針のもと、事業構造の転換と経営基盤の強化を進め、持続的な企業価値の向上に努めてまいります。

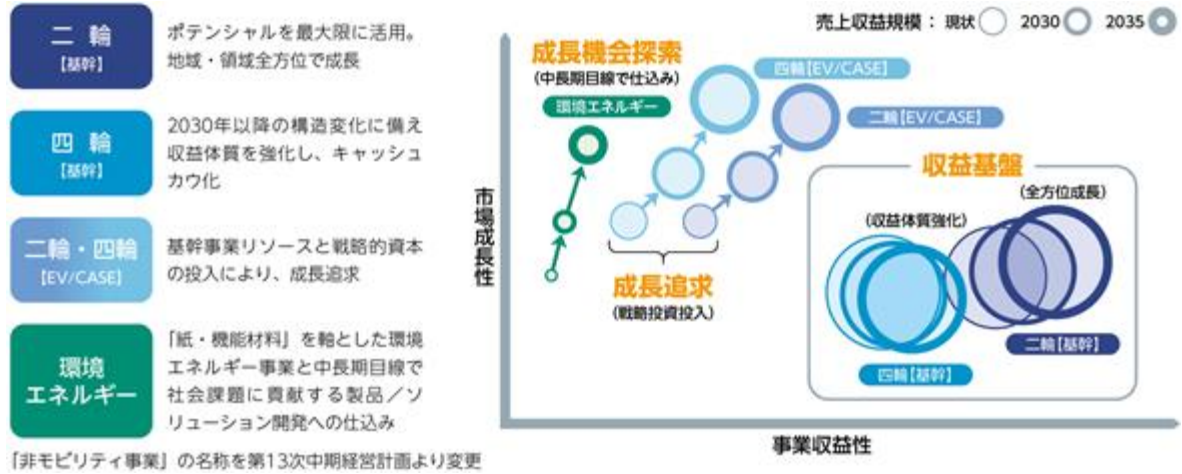
外部環境の変化・足元の状況と当社の対応

- ・クラッチビジネス環境は、外部環境により急速に変化
- ・そのような環境の中、当社はフレキシブルに対応
- 二輪事業：インド市場に追従 四輪事業：北米のICE・HEV需要高まり



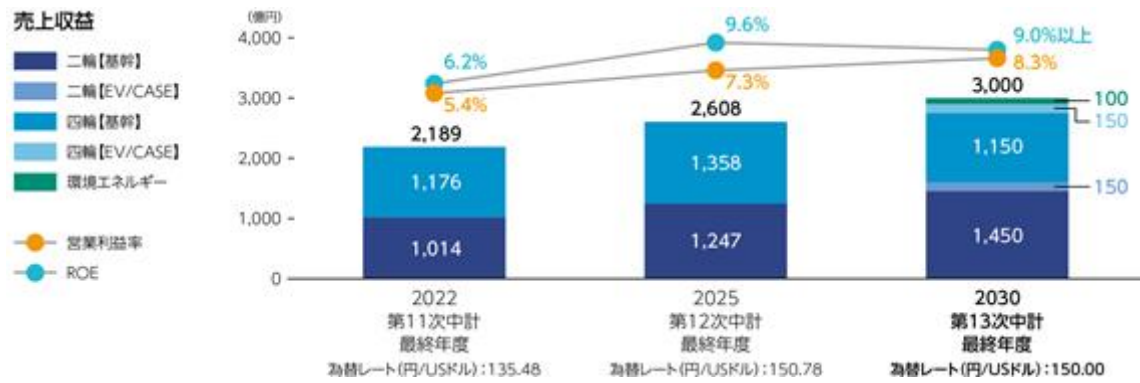
目指す事業ポートフォリオ（各事業位置づけ）

- ・各事業の位置づけを明確化し、最適戦略を推進



財務目標の設定

- ・持続的成長の実現に向け、第13次中計にて創出される資金を戦略的に活用し、2030年度（第13次中期最終年度）の財務目標ROEは9.0%以上を掲げる



事業別戦略

二輪事業

- ・グローバル市場への全方位対応により、基幹事業の圧倒的シェアを確保し、収益力を強化するとともに、次の電動化転換に対応可能な強固な事業基盤を構築する

二輪CASE

- インド・アセアンを軸とした電動車事業のさらなる拡大
- コネクテッドサービス事業化
- 脱レアアース製品に向けた差別化技術開発

二輪基幹

- インド拠点で研究開発を強化し、迅速な顧客対応でビジネス機会を拡大
- コスト競争力を高めるためにインド系サプライチェーンの有効活用
- ポテンシャル市場（アフリカ、中南米等）ニーズにマッチしたクラッチ販売
- 自動化およびDX活用による生産効率向上→原価競争力向上
- 市場ニーズに対応した低燃費技術と高付加価値製品の仕込み

二輪事業売上推移（億円）



四輪事業

- ・基幹事業については需要変動に応じたフレキシブル生産体制を構築し、収益力を維持
- ・EV/CASE向け事業化を加速し、業容転換を推進

四輪CASE

- モーターコア製品の拡大展開
- 熱マネジメント製品、アルミ・プレス・異材接合のコア技術を生かした事業拡大

四輪基幹

- 需要変動に応じたフレキシブルな生産体制の構築
- サプライチェーンの再構築によるカントリーリスク低減
- ローカル顧客に対する採用車種拡大

四輪事業売上推移（億円）



環境エネルギー事業（非モビリティ領域）

- ・コア技術を活かし、社会課題解決（脱炭素・エネルギー創出）に繋がる製品開発を加速
- ・協業を含め、商品開発・販路を拡大し、ポートフォリオ転換を推進

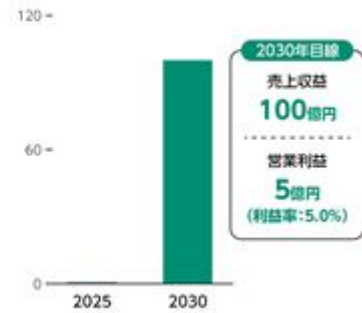
環境エネルギー（非モビリティ領域）

- FCCコア技術である紙×機能材料に関する技術を軸に事業拡大を図る

反応ソリューション領域	環境対応を軸に広がる成長市場を対象とした調湿モジュールの製品化、CO ₂ 吸着技術の進化
機能性シート領域	IT・高速通信機器等の成長市場を対象としたセラミックセッターの拡販と断熱・防炎シート等熱対策製品の開発・製品化
ナノマテリアル応用領域	バッテリー、パワー半導体等の成長市場を対象としたCNT関連製品の量産化実現と拡販 熱マネジメント部材の賦形化技術開発・製品化

- 新たな成長市場での事業創出に向けた種まきを、環境変化に応じテーマを入れ替えながら推進する

環境エネルギー事業売上推移（億円）



経営基盤強化の概要

- ・将来の企業成長を支える経営基盤の構築を、大きく3つに分類し、事業を推進

企業成長を支える経営基盤の構築



財務戦略（キャッシュアロケーション：5か年累計）

- ・財務の健全性を維持しつつ、成長投資へ優先的に資金配分することで、収益力の強化および資本効率の向上
- ・5か年で創出したキャッシュについては、キャッシュポジションが過剰にならないよう、適切に配分



サステナビリティ

サステナビリティ関連のリスク・機会に対処するためにマテリアリティ（重要なリスク及び機会）を特定しております。詳細については、「第2事業の状況 2 サステナビリティに関する考え方及び取組」に記載しております。課題解決に向けた取り組みを通じて、モビリティ業界および新分野における価値創造を目指してまいります

2【サステナビリティに関する考え方及び取組】

当社グループのサステナビリティに関する考え方及び取組は、次のとおりであります。

なお、文中の将来に関する事項は、当連結会計年度末現在において当社グループが判断したものであります。

(1) サステナビリティ全般

・ガバナンス

当社グループのサステナビリティに関するガバナンス体制は、取締役会が監督し経営会議が業務執行する体制となっております。サステナビリティ関連のリスクと機会については、中期経営計画策定時に抽出し、それに基づき中期経営計画を作成しております。中期経営計画は年次の事業計画に細分化され落とし込まれます。年次の事業計画は戦略・施策・目標を定めたもので大区分は、財務、事業（二輪、四輪、非モビリティ）、ものづくり競争力、基礎研究、ESG、人材・業務となっております。

取締役会（監督側）

サステナビリティ関連項目を含む中期経営計画の業務執行は経営会議が主体として行われており、取締役会は当該事項の報告を受けてサステナビリティ関連項目を含む中期経営計画の審議と承認を行っております。また3月の取締役会で次年度の事業計画を承認し、年次の事業計画の実績を四半期毎に年4回審議、監督しております。

経営会議（執行側）

経営会議は代表取締役社長が議長を務め、執行役員を含む各担当役員から構成されており、サステナビリティ関連項目を含む中期経営計画及び年次の事業計画の作成を統括する責任と権限を有しております。また経営会議では、年次の事業計画の進捗状況について、四半期毎に年4回と必要がある場合は随時開催してモニタリングしております。

・戦略 / 指標及び目標

当連結会計年度において、第13次中期経営計画を策定する際に、経営方針・経営戦略等に重要な影響を与えるサステナビリティ関連のリスク・機会に対処するためにマテリアリティ（重要なリスク及び機会）を特定しております。「事業を通じた社会課題の解決」を実現するマテリアリティと「活動を支える経営基盤」を構築するマテリアリティを設定しました。当社グループは、各マテリアリティについての2030年度の目指す姿を特定し、それに紐づいたKPIを設定し、これらの達成に向けて取り組みを進めてまいります。

（マテリアリティ）

	優先課題 (マテリアリティ)	2030年度めざす姿		KPI	2030年度
			考え方		
事業活動を通じた 社会課題の解決	 ・地球温暖化防止 ・CO2排出量削減	脱炭素社会づくりをはじめ、環境負荷の最小化に貢献する	社会発展に寄与するモビリティ関連製品及び環境エネルギー関連製品の開発上市	販売上収益に対する脱炭素に貢献する製品売上収益比率（BEV、HEV向け製品含む）	EV-CASE+BEV/HEV+環境エネルギー関連製品 売上収益比率 25%
			カーボンニュートラル及び環境負荷の最小化を実現する生産体制を構築する	2013年度比のGHG排出量削減率（スコープ1+2）	2013年度比 △50%以上
活動を支える経営 基盤	 ・技術革新による持続可能な産業化の推進 ・環境負荷物質の低減	未来に向けた研究開発による新たな価値の提供を通じ、豊かで持続可能な社会づくりに貢献	持続可能な社会づくりの促進に向けた研究開発・提携の拡大	総開発費に対する成長領域向け研究開発費比率	EV-CASE+環境エネルギー関連製品 研究開発比率 65%
			徹底的な再発防止による重大災害の撲滅	重大災害件数	0件
			働いてよかったと思える会社の実現	女性管理職比率（当社） 社員エンゲージメントスコア（当社）	5%以上 △65ポイント
			社員をはじめサプライチェーン含む全ての人権を尊重した事業活動をおこなう。	重大人権侵害ゼロの実現 人権研修参加率	85%以上 （5年平均） 100%
	強固なガバナンスを基盤として安定して経営体制を維持する	各国・地域の法令を遵守し、高い倫理感を維持する	重大法令違反件数	0件	

なお、外部環境及び内部環境において最大のリスクは、内燃機関車の規制強化と気候変動問題による市場価値観の変化に伴う基幹クラッチ事業の構造的な売上減少が見込まれる点が挙げられます。さらにそれにまつわる電動化、自動化技術革新への対応遅れによるリスク、また社会及び経済を取り巻く環境におけるリスクが挙げられます。

一方、カーボンニュートラルの実現に向けたEV / CASE関連分野ならびに環境・エネルギー分野は、当社グループにとって重要な事業機会であると認識しております。これらの機会に対応するため、技術開発の推進、人材育成の強化及びデジタル技術の活用に取り組んでおります。

これらの取り組みは、2023年度から2025年度までの第12次中期経営計画において推進してきましたが、2026年度を初年度とする第13次中期経営計画（5年間）においても継続的に取り組む方針としております。

詳細については、「第2 事業の状況 1 経営方針、経営環境及び対処すべき課題等」に記載しております。

・リスク管理

リスク及び機会の抽出

サステナビリティ関連のリスクと機会の抽出は、業界動向、顧客動向、規制動向等の外部環境、経営資源、対応技術等の内部環境の情報をもとに、経営方針を踏まえて中期経営計画立案時に抽出しております。

リスク及び機会の分析評価

抽出されたリスク及び機会について、財務的影響及び事業への影響の観点から分析・評価を行い、当社グループにとってのマテリアリティを設定しております。その結果に基づき、経営戦略を策定し、具体的な施策及び目標値を設定しております。

リスク及び機会の管理

当該施策の進捗状況と目標値については、中期経営計画から年次の事業計画に細分化し、具体的に落とし込んでおります。サステナビリティ関連項目を含む年次の事業計画において、四半期毎に経営会議でモニタリングされ、取締役会へ報告されることで審議及び監督が行われております。

(2) 主な取組 気候変動

当社グループは、気候変動をマテリアリティの1つとして設定しており、気候変動に伴うリスク及び機会の把握と対応を通じて、持続可能な社会の実現及び企業価値の向上に取り組んでおります。気候関連財務情報開示タスクフォース（TCFD）の提言に基づき、「ガバナンス」「戦略」「リスク管理」「指標及び目標」の枠組みに沿った情報開示の充実を図っております。

・ガバナンス

当社グループにおける気候変動関連の推進体制として、環境管理責任者を委員長とする国内拠点の全社環境保全委員会及び海外拠点の海外環境保全委員会を設置しています。これらの委員会は定期的開催され、気候変動対応を含む環境領域の中長期目標達成に向けた取り組み、リスクと機会の特定、影響の分析、対応策の推進・モニタリングを行っています。また、「環境保全委員会」を通じて付議・報告される気候関連の重要事項については、必要に応じて年次の事業計画を変更し、経営会議へ報告、取締役会で承認する体制をとっております。さらに、各事業所でも環境マネジメント組織を整備し、全社委員会等で決定された方針や取り組みを反映させ、CO2削減に向けた省エネ、省資源、廃棄物削減活動を目指して積極的に推進しています。

取締役会は、気候変動に関連するリスクと機会についての報告を受けて、適切な対応がなされているかを監督しています。

・戦略

当社グループは、気候変動が事業に及ぼす影響を把握するため、国際エネルギー機関（IEA）及び気候変動に関する政府間パネル（IPCC）が公表する外部シナリオを参照し、シナリオ分析を実施しております。

分析にあたり、自動車産業に関する外部環境の変化も踏まえ、当社グループの長期ビジョン「VISION2035」における事業環境認識と整合を図りながら、複数の将来シナリオを設定しております。具体的には、海外子会社を含む全事業を対象として、移行リスク及び物理的リスクの観点から、「4 シナリオ（温暖化が進行する世界）」及び「1.5 シナリオ（低炭素社会へ移行する世界）」の2つのシナリオを想定し、それぞれのシナリオにおけるリスク及び機会を抽出しております。

これらの分析結果を踏まえ、事業への影響評価及び対応策の検討を行い、中長期的な事業戦略へ反映しております。

気候変動のリスクと機会（主に1.5 / 4 シナリオに至るリスク）

区分	リスク・ 機会の種類	主なリスク/機会	影響度	時間軸	主な対応	具体的な取組み
移行 リスク	政策 法規制	炭素税や再生可能エネルギー導入などの政策による事業コスト負担増	大	短～長期	サプライヤーを含めた生産・輸送時の脱炭素化の推進	<ul style="list-style-type: none"> 生産・輸送などの効率化 脱炭素・低炭素エネルギー利用 高効率設備導入促進 国内外における再エネ・非化石証書・クレジットなどの選択肢情報の収集、検討 サプライヤーを含めた省エネ活動の継続推進 省エネ活性化・省エネ設備導入促進に向けたインターナルカーボンプライシング導入検討
		サプライヤーの環境配慮型原材料への変更・価格転嫁による事業コスト負担増			インターナルカーボンプライシング導入検討	
	技術	技術開発の遅れによる、販売機会の逸失	大	中～長期	FCCコア技術を生かし、モビリティ電動化への新たな価値の提供	<ul style="list-style-type: none"> 二輪EV / CASE事業領域の開発 四輪モーターコアSUBモジュール事業領域の開発 次世代モビリティのニーズに応える様々なアルミダイカスト製品の開発 生産省人化・効率化によるエネルギー使用量の最小化 製品・サービス設計時に軽量化、化学物質の使用量低減などの「環境配慮設計」による使用原材料の削減
		脱炭素化に向けた設備等の対策コスト負担増			省エネ設備の導入による脱炭素化の促進	
市場動向	LCA対応の遅延による顧客からの需要低下	中	中～長期	市場動向・顧客要求からLCA観点でのCO2削減対応強化	<ul style="list-style-type: none"> サプライチェーン全体でのLCA対応の強化、CO2排出量削減にむけた省エネ展開 FCC拠点所在地の地域特性を生かした太陽光発電などクリーンエネルギー・再生可能エネルギーのグローバル導入実施 エネルギーソリューションでカーボンニュートラルへ貢献する製品の拡販 	
	化石燃料から再生可能エネルギーへの転換による電源及び電力量の確保					
評判	気候変動問題への取組みに関する評価や市場の価値観の変化に伴う売上減少	中	中～長期	策定したロードマップの実行及び目標達成状況のモニタリング	生産活動に伴う省エネ活動、再生可能エネルギー導入、製品を通じたCO2削減、環境貢献	
物理的 リスク	急性・ 慢性的な 物理リスク	気候変動や気象災害による事業継続リスク	大	短～長期	各リスク想定からの対応計画の立案・対応強化	<ul style="list-style-type: none"> 工場新設時には洪水被害を念頭に置いて立地条件や設備の配置、気候パターンの変化などを考慮 リスク評価の結果をもとに、製造拠点ごとのリスクに応じた対策を強化 サプライチェーンのBCP強化
機会	製品 サービス 市場	<ul style="list-style-type: none"> 電動化の推進による関連製品の需要拡大 カーボンニュートラル達成に向けたCO2などの大気浄化製品のニーズ増加 再生可能エネルギービジネスの拡大 低炭素・省エネルギー製品の需要拡大 	大	中～長期	当社のコア技術及び他社との協業による、カーボンニュートラルに貢献する新製品の開発	<ul style="list-style-type: none"> 発電効率が高く、パイオ燃料による発電が可能な改質一体型SOFCの開発 カーボンナノチューブ活用によりバッテリーの高効率化に貢献（導電助剤等） 独自の抄造・塗膜・触媒技術（ハニカム構造）を活かした気体（CO2など）吸着などの大気浄化技術及び熱効率の良い焼成用治具の開発 高効率で長寿命の水処理膜（UF膜/RO膜）の開発 基幹事業で培った接合技術を活かした、異種材接合による車両などの軽量化やサイクルタイム短縮による省エネに貢献する技術の提供

影響度

大：事業の継続に重大な影響を及ぼし、事業の停止、または大幅な縮小・拡大につながる可能性があるもの

中：事業の一部に影響を及ぼす可能性があるもの

小：影響が限定的であり、開示対象から除外

時間軸

短期：1年以内、中期：1年～3年、長期：5年以上

・リスク管理

当社グループは、ISO14001の環境マネジメントシステムを活用して、気候変動リスクの評価と管理を行っています。これにより、物理的リスク（自然災害など）や移行リスク（規制の変化など）を特定し、適切な対策を講じています。

・指標及び目標

当社グループは、カーボンニュートラルの実現に向けて、事業活動に伴う温室効果ガス（GHG）排出量を、2013年度比で2030年度までに50%削減、2050年にはカーボンニュートラル（実質排出量ゼロ）とすることを目指し、省エネルギー施策の推進や再生可能エネルギー由来電力の導入拡大等を推進しております。

当連結会計年度（2025年度）のGHG排出量（Scope1及びScope2）は153,873トンとなり、前連結会計年度（2024年度）の154,606トン（第三者検証受審後の値）に対して約0.5%減少しました。事業活動量が増加する中、省エネルギー施策の推進や再生可能エネルギー由来電力の導入拡大等を進めた結果、GHG排出量は前連結会計年度を下回りました。

当社グループは、当該目標の達成に向け、今後もエネルギー効率の向上および再生可能エネルギーの活用拡大等に継続的に取り組んでまいります

2025年度温室効果ガス（GHG）排出量実績

区分	2025年度実績
Scope1 自社での燃料の使用などによる温室効果ガスの直接排出量	44,307t-CO2
Scope2 自社で他社から供給された電気などの使用による温室効果ガスの間接排出量	109,566t-CO2
合計（Scope1 + 2）	153,873t-CO2

（注）1．当社グループ基準にて算定しています（国内マーケット基準、海外は一部ロケーション基準にて算定）。今後、排出量実績額は、第三者検証受審予定のため数値が変動する可能性があります。

2．当社グループのScope2排出量には、非化石証書や再生可能エネルギー等による削減効果が含まれています。

2025年度温室効果ガス（GHG）削減量実績

区分	2025年度実績
省エネルギー活動における削減	5,241t-CO2
再生可能エネルギーにおける削減	24,852t-CO2
施策によるCO2総削減量	30,093t-CO2

(3) 主な取組 人的資本

当社グループは、人的資本をマテリアリティの1つとして設定しており、持続可能な成長の実現に向け、人的資本の強化を経営戦略の中核と位置付けています。当社は企業理念の行動指針として、「常に自己研鑽に励み、改革・改善を行う」こと、そして「人の和を大切にし、明るい職場をつくる」ことを掲げ、人材育成を企業の持続的成長の源としてきました。

第12次中期経営計画においては、「エンゲージメント向上」「多様性の推進」「人材育成・能力開発」の3つを柱に、人的資本経営の基盤整備を進めてまいりました。これらの基盤を踏まえ、第13次中期経営計画では、事業ポートフォリオの変革と競争力強化を実現するため、人的資本を経営戦略とより一層連動させていきます。事業ポートフォリオの拡充を見据えた人材戦略のもと、事業成長を支える採用・育成・配置を一体的に推進するとともに、多様な人材の働きがいと働きやすさの向上を図り、持続的な成長を支える組織基盤の強化に取り組みます。

また、これらの取り組みの実効性を高めるため、人的資本に関する指標及び目標を整備し、進捗を可視化しながら推進してまいります。

・戦略

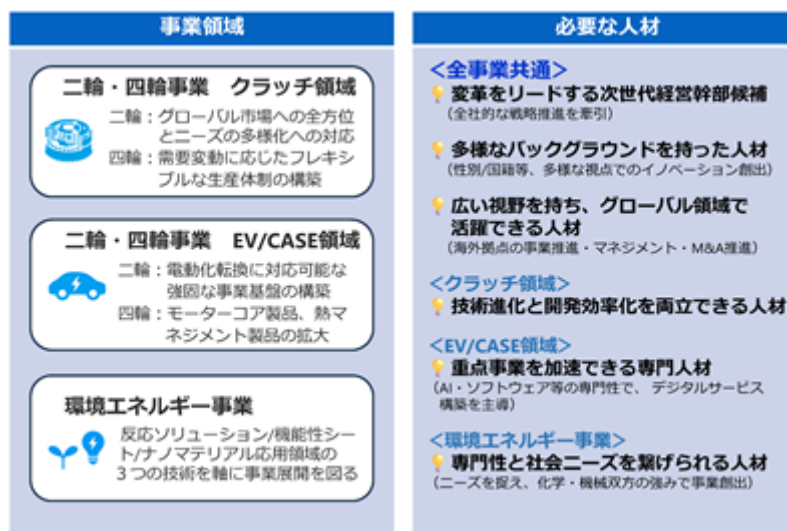
経営戦略に基づいた人材戦略

当社グループでは、第13次中期経営計画において、「基幹事業の深化と新たな事業の柱の創出」、「企業成長を支えるゆるぎない経営基盤の構築」、「持続的な企業価値向上に向けた成長投資と資本効率の改善」、「ESG経営の推進」を経営の4つの重点戦略としております。これに対応するため、人的資本の観点からは、事業の成長領域及び変革領域を支える人材の確保・育成・配置を一体的に推進することを人材戦略としております。

第13次中期経営計画の実現に向け、各事業領域において求められる人材像を明確化しました。具体的には、クラッチ領域における技術進化と開発効率の高度化、EV/CASE領域における専門人材及びデジタル領域の強化、環

環境エネルギー事業における新たな価値創出を担う人材の育成・獲得を進めるとともに、全社共通で次世代経営人材の育成やグローバル人材の強化に取り組んでいます。これらの取り組みを通じて、経営戦略と連動した人材戦略の高度化を図り、持続的な成長を支える人的基盤の強化を推進してまいります。

(必要な人物像)



人材育成方針

当社グループは、事業の変革と成長を担う人材の育成を重要な経営課題と位置付けています。第13次中期経営計画の推進にあたり、経営戦略と連動した人材育成を強化し、従業員一人ひとりの能力発揮と成長を支える取り組みを推進しています。具体的には、階層別教育や専門教育の体系的な実施に加え、デジタル領域を含む新たな知識・スキルの習得機会の拡充を図るとともに、自律的な学びを支援する環境整備を進めています。

また、キャリア形成支援や適切な配置を通じて、従業員が主体的に成長し挑戦できる機会の創出に取り組むとともに、次世代を担う人材の計画的な育成を推進してまいります。

社内環境整備方針

当社グループは、第13次中期経営計画における事業の変革と成長を支える基盤として、従業員一人ひとりが能力を最大限に発揮できる環境の整備を推進しています。人材育成と一体となり、持続的な成長を支える組織基盤の強化を図ります。

<従業員エンゲージメント>

組織風土の実態を把握し、従業員の働きがいや満足度を向上させるため、当社では2023年度より全従業員を対象としたエンゲージメント調査をしています。調査を通じて、課題の特定と施策実行・改善のPDCAを回すため、従業員エンゲージメント指標としてeNPS (Employee Net Promoter Score) を主要KPIとして採用しています。

なお、エンゲージメントスコアは単なる数値の推移だけでなく、数値を構成する要素の変化や、改善施策との関連性を示すことが重要であるとの観点から、当社では「推奨者/中立者/批判者の構成比」及び「回答に影響を与えた要素(待遇面やワークライフバランス、人事評価や会社風土等、15項目を設定)」についても併せてモニタリングしています。今後も、キャリア支援や対話機会の充実などの取り組みを通じて、従業員の主体的な成長と組織へのエンゲージメント向上を図り、働きがいのある職場環境の実現に取り組んでまいります。

<多様性の推進>

多様な人材がその能力を最大限に発揮できる環境の整備は、事業の成長と競争力強化を支える重要な基盤であると認識しています。その中でも、管理職層における女性比率の向上を優先課題とし、女性のキャリア形成支援や意識改革を促す研修の実施、柔軟な働き方の拡充を通じて、ライフイベントとキャリアの両立を支援しています。

また、男性の育児参画を促進する風土醸成にも取り組み、性別を問わず多様な人材が活躍できる組織づくりを進めています。加えて、女性管理職の育成・登用に向けては、昇格機会の公平性確保に取り組むとともに、母集団となる女性従業員比率の向上に向けた採用の強化や、働きやすさの改善による定着支援にも取り組んでいます。今後も、関連指標の進捗を踏まえながら、多様な人材の活躍を支える環境整備の高度化を図ってまいります。

<人材育成・能力開発>

事業の変革と成長を担う人材を継続的に育成するため、教育体系の整備とあわせて、人材育成・能力開発を支える制度基盤の強化に取り組んでいます。階層別研修や専門教育に加え、デジタル領域を含む新たな知識・スキルの習得機会を拡充するとともに、従業員の自律的な学びを支援する環境整備を進めています。また、キャリア形成支援やジョブローテーションの充実を通じて、従業員が主体的に成長できる仕組みの構築に取り組んでいます。さらに、人事評価制度・等級制度・報酬制度の見直しを通じて、挑戦と成長を促す仕組みの高度化を図るとともに、適材適所の配置を推進し、組織全体の活性化と競争力の強化につなげてまいります。

<労働安全衛生>

当社グループでは、「健康で災害のない明るい職場」を目指し、労働安全衛生マネジメントシステム（ISO45001）に準拠し、国内外の社内体制を構築しています。PDCAサイクルの運用を通じて、充実した安全衛生活動を実施しています。国内外の拠点では、内部監査員による三現主義（現場・現物・現実）に基づいた監査を行い、不安全箇所の改善や不安全行動の是正に取り組むことで、安全で魅力ある職場づくりを推進しています。

<健康経営>

「従業員一人ひとりが明るく、楽しく、元気よく働ける環境の実現」を目指し、健康経営を推進しています。企業の持続的な成長には、従業員が心身ともに健康であり、最大限のパフォーマンスを発揮できる職場環境の整備が不可欠であると考えています。そのため、当社では「従業員のパフォーマンス向上」を健康経営で解決したい経営課題として掲げ、「からだの健康」、「こころの健康」、「働き方改革」の3つを主要な取り組みとしてワークエンゲージメントを高めるための職場環境改善に取り組んでいます。これらの取り組みを通して、当社は4年連続で「健康経営優良法人」に認定されています。今後も、従業員の健康維持・向上に向けた施策を強化し、職場環境の継続的な改善を通じて、ワークエンゲージメントの向上と持続可能な企業成長を支える基盤の構築に努めてまいります。

・指標及び目標

第13次中期経営計画においては、事業の変革と成長を人的資本面から支えるため、人的資本に関する主要指標を設定し、進捗を定量的に管理してまいります。

各指標については、中期的な改善目標を設定し年次で進捗をモニタリングしながら施策を推進してまいります。

<管理項目とKPI>

管理項目	実績（2025年度）	KPI
女性管理職比率（当社）	2.5%	2030年度までに5%以上
男性育児休業取得率（当社）	100%	2030年度までに5年平均で85%以上
社員エンゲージメントスコア（当社）（注）	76.2pt	2030年度までにeNPSスコア 65.0pt
重大災害件数（当社グループ）	3件	0件
人権研修参加率（当社グループ）		2030年までに100%

（注） エンゲージメントスコア（eNPS）は、従業員に対し「親しい友人・知人に勤務先として当社をどの程度推奨したいか」を0～10点で評価してもらい、推奨者の割合から批判者の割合を差し引いて算出する指標です。一定水準はマイナス60前後とされる中で、当社ではスコアの絶対値のみならず、その改善傾向や回答要因を踏まえて組織課題を把握しています。

なお、当社グループでは、人的資本に関する基盤となる指標と目標の整備を進めてきた一方で、事業ポートフォリオの変革と連動した人材戦略の観点からは、さらなる高度化が必要な段階にあると認識しています。

第13次中期経営計画においては、採用・育成・配置・定着を含めた人材戦略の具体化を進める中で、経営戦略と連動した人材要件や取り組みの方向性を整理し、人的資本のさらなる強化に取り組んでまいります。

3【事業等のリスク】

有価証券報告書に記載した事業の状況、経理の状況等に関する事項のうち、経営者が連結会社の財政状態、経営成績及びキャッシュ・フローの状況に重要な影響を与える可能性があると認識している主要なリスクは、以下のとおりであります。なお、文中の将来に関する事項は、有価証券報告書提出日現在において当社グループが判断したものであります。

(1) クラッチ製品に特化した事業展開について

当社グループは13次中期経営計画で掲げた「第二の創業 未来を拓く、新たな価値創造へ」の事業方針のもと、基幹クラッチ事業における収益力の向上や新規事業創出を進めておりますが、現状、当社グループの事業展開は基幹事業のクラッチ製品に特化しております。クラッチ製品は、内燃機関を動力とする自動車や二輪車等の動力伝達機構を構成する重要な機能部品の一つであります。今後、内燃機関を動力としない自動車や二輪車等の普及および内燃機関車の規制と気候変動問題による市場の価値観の変化により、クラッチ製品が不要となる可能性があります。

自動車業界は現在、大きな構造変化の時代を迎えております。二輪車用クラッチ、四輪車用クラッチともに当面の成長は見込まれますので、基幹事業を確実に進化させて対応してまいります。また、電動化製品やエネルギーソリューション、環境浄化等をテーマとした新事業開発を積極的に進めてまいります。

(2) 特定の産業や取引先への依存について

当社グループが製造販売しているクラッチ製品の大半は自動車産業や二輪車産業向けであり、当社グループの業績は、今後の自動車産業や二輪車産業の動向により影響を受ける可能性があります。また、当社グループの売上収益に占めるホンダグループに対する売上収益の割合は当連結会計年度において約36%を占めており、当社グループの業績は、今後のホンダグループの事業戦略や購買政策等により影響を受ける可能性があります。

当社グループは、ホンダグループ向けの販売に加え、拡販による新規顧客の獲得に注力し、受注につなげてまいりましたが、引き続き積極的な顧客提案を進めてまいります。

(3) 海外展開について

当社グループは、日本、米国、アジアを中心にグローバルな事業を展開しております。このため、当社グループの業績は、各国の政治や経済の動向、為替相場の動向、予期しない法律または規則の変更、移転価格税制等の国際税務リスク、災害の発生等により影響を受ける可能性があります。

当社グループは、カントリーリスクを的確に把握し低減しながら事業を遂行していくため、海外子会社等を通じて現地の情報収集に努めるとともに、グループ間の相互補完体制を活用しながら適切に対処しております。

(4) 競合について

世界の自動車産業や二輪車産業における競合環境は非常に厳しくなっております。当社グループは、製品開発から製造、品質保証に至るまで競争力の維持、強化に努めておりますが、今後、何らかの理由により競争力の維持、強化が困難となった場合、市場シェアや収益力が低下する可能性があります。

当社グループは、品質、コスト、デリバリーをはじめとする製品競争力の向上によりグローバルシェアの更なる拡大に努めております。

(5) 製品の欠陥に対する補償

当社グループは、製品の品質には万全を期しておりますが、全ての製品に不具合、欠陥等が発生しないという保証はありません。当社グループが納入した製品の欠陥等に起因して完成車メーカーが大規模なリコール等を行うような事態が発生した場合、多額のコストの発生や、当社グループの評価が重大な影響を受けることにより、当社グループの業績と財政状態に深刻な影響が及ぶ可能性があります。

当社グループは、事業活動全体を通じて更なる品質向上を目指し、品質保証体制の強化に取り組んでおります。

(6) 災害や地震等による影響

当社グループは、自然災害および人的災害の大規模災害等により製造ラインが中断するといった潜在的なリスクを最小化するため、各種の対策を講じておりますが、それらによって全ての影響を防止または軽減できる保証はありません。特に、国内においては当社グループの主要施設は静岡県西部地域に集中しているため、将来、想定されている東海地震・南海地震が発生した場合、生産設備に甚大な影響を受け、生産能力が著しく低下する可能性があります。

当社グループは、大規模災害等の非常時に事業継続を図るべく、リスク対応マニュアル等を整備し、サプライチェーンを含めた事業継続計画（BCP）を構築するなどの対応を行っております。

4【経営者による財政状態、経営成績及びキャッシュ・フローの状況の分析】

(1) 経営成績等の状況の概要

当連結会計年度における当社グループの財政状態、経営成績及びキャッシュ・フロー（以下「経営成績等」という。）の状況の概要は次のとおりであります。

財政状態及び経営成績の状況

当連結会計年度における経済状況を概観しますと、緩やかな持ち直しの動きが見られたものの、米国の通商政策や中国経済の先行き懸念に加え、中東情勢の緊迫化や物価上昇等もあり、先行き不透明な状況で推移しました。日本では、景気は足踏みもみられたものの、緩やかな回復基調で推移しました。海外では、米国の景気は堅調な拡大を維持しました。アジアでは、中国の景気は緩やかに減速し、アセアン地域では景気は緩やかな回復基調で推移し、インドでは景気拡大が継続しました。

自動車業界におきましては、四輪車市場は、日本の新車販売は通期で前期比微減となりました。また、EV販売が復調する動きもみられました。海外では、米国は回復基調も関税導入前の駆け込み需要があった前期に対し微減、HEV比率は過去最高を更新する動きもありました。中国は、中東情勢悪化に伴うガソリン価格の高騰もあり、電気自動車などの新エネルギー車（NEV）への需要シフトが顕著化しつつあります。また、二輪車市場は、インドで更なる需要拡大、アセアン地域は堅調に推移、国内では前期比微増となりました。

このような状況の中、当社グループは、第12次中期経営計画の最終年度として、経営基盤の強化に向けた基幹クラッチ事業の収益最大化と、事業ポートフォリオ転換に向けたEV/CASE領域や非モビリティ分野における新事業開発を積極的に推進してまいりました。

以上の結果、当連結会計年度の業績は、インドやブラジルの二輪車用クラッチの販売が増加したこともあり、売上収益は、260,836百万円（前期比1.6%増）となりました。営業利益は、18,927百万円（前期比9.2%増）、税引前当期利益は21,567百万円（前期比7.6%増）、親会社の所有者に帰属する当期利益は18,760百万円（前期比18.3%増）となりました。

各セグメントの業績は次のとおりであります。

（二輪事業）

円高やベトナムのガソリン二輪車の規制による買い控えの影響があったものの、インドやブラジルの二輪車用クラッチの販売が増加したことより、売上収益は124,691百万円（前期比3.6%増）となりました。営業利益は、製品保証引当金繰入額の計上や中国の生産拠点の集約に伴う引当計上があったことや一部の国での材料費の増加等があったものの、増収効果もあり12,230百万円（前期比1.2%増）となりました。

（四輪事業）

北米の四輪車用クラッチの販売が増加したものの、円高の影響もあり、売上収益は135,975百万円（前期比0.1%減）となりました。営業利益は、米国関税の影響（2,158百万円）があったものの、製品保証引当金繰入額の減少や米国の減価償却費の減少などにより、9,156百万円（前期比13.0%増）となりました。

（非モビリティ事業）

売上収益は169百万円（前期比79.1%増）、営業損益は2,459百万円の営業損失（前期は2,855百万円の営業損失）となりました。

キャッシュ・フローの状況

当連結会計年度における現金及び現金同等物（以下「資金」という。）は、前連結会計年度末と比べ2,864百万円増加し、71,360百万円となりました。

当連結会計年度における各キャッシュ・フローの状況とそれらの要因は次のとおりであります。

（営業活動によるキャッシュ・フロー）

営業活動の結果得られた資金は22,779百万円となりました。主な増加の要因は、税引前当期利益21,567百万円、減価償却費及び償却費11,305百万円によるものであります。主な減少の要因は、金融収益及び金融費用2,778百万円、営業債務及びその他の債務の減少額2,873百万円、法人所得税の支払額6,658百万円によるものであります。

（投資活動によるキャッシュ・フロー）

投資活動の結果使用した資金は16,486百万円となりました。これは主に有形固定資産の取得による支出15,767百万円によるものであります。

（財務活動によるキャッシュ・フロー）

財務活動の結果使用した資金は7,843百万円となりました。これは主に配当金の支払額8,131百万円によるものであります。

生産、受注及び販売の実績

イ．生産実績

当連結会計年度の生産実績をセグメントごとに示すと、次のとおりであります。

セグメントの名称	当連結会計年度 (自 2025年4月1日 至 2026年3月31日)	前年同期比(%)
二輪事業(百万円)	125,232	103.6
四輪事業(百万円)	137,327	100.8
非モビリティ事業(百万円)	169	211.5
合計(百万円)	262,730	102.2

(注)金額は販売価格によっております。

ロ．受注実績

当連結会計年度の受注実績をセグメントごとに示すと、次のとおりであります。

セグメントの名称	受注高(百万円)	前年同期比(%)	受注残高(百万円)	前年同期比(%)
二輪事業	126,333	104.3	10,925	117.7
四輪事業	137,250	101.9	12,182	111.7
非モビリティ事業	179	189.4	9	-
合計	263,762	103.0	23,117	114.5

(注)金額は販売価格によっております。

ハ．販売実績

当連結会計年度の販売実績をセグメントごとに示すと、次のとおりであります。

セグメントの名称	当連結会計年度 (自 2025年4月1日 至 2026年3月31日)	前年同期比(%)
二輪事業(百万円)	124,691	103.6
四輪事業(百万円)	135,975	99.9
非モビリティ事業(百万円)	169	179.1
合計(百万円)	260,836	101.6

(注)最近2連結会計年度の主な相手先別販売実績及び当該販売実績の総販売実績に対する割合は、次のとおりであります。

相手先	前連結会計年度 (自 2024年4月1日 至 2025年3月31日)		当連結会計年度 (自 2025年4月1日 至 2026年3月31日)	
	金額(百万円)	割合(%)	金額(百万円)	割合(%)
Ford Motor Company	51,659	20.1	52,574	20.1
General Motors Company	23,747	9.3	24,089	9.2
本田技研工業(株)	10,563	4.1	9,926	3.8

(2) 経営者の視点による経営成績等の状況に関する分析・検討内容

経営者の視点による当社グループの経営成績等の状況に関する認識及び分析・検討内容は次のとおりであります。なお、文中の将来に関する事項は、有価証券報告書提出日現在において判断したものであります。

財政状態及び経営成績の状況に関する認識及び分析・検討内容

経営成績の分析

(売上収益)

当連結会計年度の売上収益は260,836百万円(前期比1.6%増)となりました。

インドやブラジルの二輪車用クラッチの販売が増加したこともあり増収となりました。

(営業利益)

当連結会計年度の営業利益は18,927百万円(前期比9.2%増)となりました。

営業利益は、製品保証引当金繰入額の減少や米国の減価償却費の減少、増収効果もあり増益となりました。

(税引前当期利益)

当連結会計年度の税引前当期利益は21,567百万円(前期比7.6%増)となりました。

(親会社の所有者に帰属する当期利益)

当連結会計年度の親会社の所有者に帰属する当期利益は、繰延税金資産の増加もあり18,760百万円(前期比18.3%増)となりました。

財政状態の分析

(流動資産)

当連結会計年度末の流動資産は168,343百万円となり、前連結会計年度末に比べ5,430百万円増加しました。これは主にその他の金融資産が3,726百万円減少したものの、棚卸資産が3,554百万円、現金及び現金同等物が2,864百万円増加したことによるものであります。

(非流動資産)

当連結会計年度末の非流動資産は96,009百万円となり、前連結会計年度末に比べ12,714百万円増加しました。これは主に有形固定資産が6,787百万円、その他の金融資産が4,596百万円増加したことによるものであります。

(流動負債)

当連結会計年度末の流動負債は48,303百万円となり、前連結会計年度末に比べ214百万円減少しました。これは主に引当金が1,850百万円増加したものの、営業債務及びその他の債務が2,663百万円減少したことによるものであります。

(非流動負債)

当連結会計年度末の非流動負債は9,750百万円となり、前連結会計年度末に比べ2,496百万円減少しました。これは主に繰延税金負債が1,684百万円、その他の金融負債が1,013百万円減少したことによるものであります。

(資本)

当連結会計年度末の資本は206,299百万円となり、前連結会計年度末に比べ20,854百万円増加しました。これは主に利益剰余金が10,762百万円、その他の資本の構成要素が10,015百万円増加したことによるものであります。

キャッシュ・フローの状況の分析・検討内容並びに資本の財源及び資金の流動性に係る情報

キャッシュ・フローの状況の分析

当連結会計年度のキャッシュ・フローの状況は、「第2 事業の状況 4 . 経営者による財政状態、経営成績及びキャッシュ・フローの状況の分析 (1)経営成績等の状況の概要 キャッシュ・フローの状況」に記載しております。

資本の財源及び資金の流動性についての分析

当社グループは、事業活動のための資金を確保する上で、適切な流動性等を勘案しつつ健全なバランスシートを維持することを財務方針としております。運転資金、設備投資、研究開発投資につきましては、主として営業活動によるキャッシュ・フローを源泉とする内部資金および銀行借入により調達しており、現在必要とされる資金水準を十分確保していると判断しております。

重要な会計上の見積り及び当該見積りに用いた仮定

当社グループの連結財務諸表は、「連結財務諸表の用語、様式及び作成方法に関する規則」第312条の規定によりIFRSに準拠して作成しております。この連結財務諸表の作成に当たって、必要と思われる見積りは、合理的な基準に基づいて実施しております。

なお、当社グループの連結財務諸表で採用する重要性がある会計方針、会計上の見積り及び当該見積りに用いた仮定は、「第5 経理の状況 1 . 連結財務諸表等 (1)連結財務諸表 連結財務諸表注記 2 . 作成の基礎 (5) 重要な会計上の見積り及び判断、3 . 重要性がある会計方針」に記載しております。

5【重要な契約等】

該当事項はありません。

6【研究開発活動】

当社グループの研究開発活動は、輸送機器の機能部品メーカーとして顧客ニーズを捉え、独創的なアイデアと技術で性能の優れた製品を供給することを基本方針に、二輪車・四輪車用クラッチおよび汎用機用クラッチの摩擦材に関する基礎研究から生産技術を含むコンポーネントとしてのクラッチの研究開発を進めております。

また、既存製品の改良および摩擦材を含めたクラッチの製造で蓄積された技術を活かし、多孔質ファイバー触媒シート（ペーパー触媒）の研究とその応用としてエンジンの排ガス浄化用ペーパー触媒の研究開発を行ってまいりました。現在は、クラッチ以外の事業分野への展開を目指し、電動化製品やエネルギーソリューション、環境浄化等をテーマとした新事業開発に積極的に取り組んでおります。

当連結会計年度の研究開発費の総額（開発資産として資産計上したものを含む）は8,513百万円となりました。

当連結会計年度におけるセグメント別の研究開発費は次のとおりであります。

（二輪事業）

基幹クラッチ事業では、モーターサイクル用湿式摩擦材、スクーター用乾式摩擦材の研究開発を骨格に、クラッチの操作性を含む商品性向上およびコスト低減のための研究開発を行っております。

新規事業では、EV/CASE領域において、モータコア等の電動基幹部品やモータASSY、PCU、e-Axle等の電動パワーユニットの研究開発を行っております。また、デジタルソリューション活用によるコネクテッド・サービス等の更なる付加価値となる研究開発を行っております。

二輪事業に係る研究開発費は2,522百万円となりました。

（四輪事業）

基幹クラッチ事業では、オートマチックトランスミッション、CVTおよびハイブリッド用の湿式摩擦材の研究開発を骨格に、小型軽量化、低コスト化及び燃費向上に寄与するクラッチの研究開発を行っております。

新規事業では、EV/CASE領域において、モータコアSUBモジュールの事業化に向けた研究開発やアルミダイキャストを中心とした熱マネジメントの研究開発を行っております。

四輪事業に係る研究開発費は3,483百万円となりました。

（非モビリティ事業）

環境分野では水と大気の浄化、循環システムに繋がる製品、エネルギー分野では燃料電池や触媒等の研究開発を行っております。

非モビリティ事業に係る研究開発費は2,508百万円となりました。

第3【設備の状況】

1【設備投資等の概要】

当連結会計年度の設備投資額（無形資産を含む）は16,451百万円となりました。設備投資の主な内容は、日本における建物の取得や四輪EV車用のモータコアの新規事業、インドにおける二輪車用クラッチの生産能力拡充や二輪EV車用のモータコアおよびモータASSYの新規事業、ベトナムやインドネシアにおける生産能力拡充であります。セグメント別の設備投資額は、二輪事業で6,748百万円、四輪事業で5,536百万円、非モビリティ事業で4,167百万円となりました。

(1) 提出会社

建物の取得

新規事業

(2) 子会社

FCC CLUTCH INDIA PRIVATE LIMITEDにおける新規事業や生産能力拡充

FCC (VIETNAM) CO.,LTD.における新規事業や生産能力拡充

PT.FCC INDONESIAにおける新規事業や生産能力拡充

2【主要な設備の状況】

当社グループにおける主要な設備は、以下のとおりであります。

(1) 提出会社

2026年3月31日現在

事業所名 (所在地)	セグメントの名称	設備の内容	帳簿価額（百万円）					従業員数
			建物及び構築物	機械装置及び運搬具	土地 (面積㎡)	その他	合計	
浜北工場 (静岡県浜松市浜名区)	二輪事業 四輪事業	クラッチおよびEV関連製品の製造設備	1,049	1,429	534 (26,216)	1,570	4,584	144 [18]
渡ヶ島工場 (静岡県浜松市天竜区)	二輪事業 四輪事業	クラッチおよびEV関連製品の製造設備	1,332	894	766 (61,268)	100	3,094	172 [37]
鈴鹿工場 (三重県鈴鹿市)	二輪事業 四輪事業	クラッチ製造設備	1,649	728	1,228 (50,477)	56	3,663	149 [69]
技術研究所 (静岡県浜松市浜名区)	二輪事業 四輪事業 非モビリティ事業	試験機及び測定機器	494	552	216 (12,093)	558	1,821	178 [101]

(2) 国内子会社

2026年3月31日現在

会社名 (所在地)	セグメントの名称	設備の内容	帳簿価額（百万円）					従業員数
			建物及び構築物	機械装置及び運搬具	土地 (面積㎡)	その他	合計	
(株)フロント (福岡県遠賀郡岡垣町)	二輪事業 四輪事業	EV関連製品の金型製造設備	688	555	0 (28,704)	23	1,267	51 [6]

(3) 在外子会社

2026年3月31日現在

会社名	所在地	セグメント の名称	設備の内容	帳簿価額(百万円)					従業員数
				建物及び構 築物	機械装置及 び運搬具	土地 (面積㎡)	その他	合計	
FCC (INDIANA), LLC	米国 インディアナ 州	四輪事業	クラッチ製 造設備	1,538	1,262	117 (246,263)	256	3,174	491 [14]
FCC (North Carolina), LLC	米国 ノースカロラ イナ州	二輪事業 四輪事業	クラッチ製 造設備	2,867	149	45 (366,274)	35	3,098	228 [12]
FCC (Adams), LLC	米国 インディアナ 州	四輪事業	クラッチ製 造設備	3,909	2,504	74 (161,880)	514	7,002	451 [18]
FCC AUTOMOTIVE PARTS DE MEXICO, S.A. DE C.V.	メキシコ サンルイスポ トシ州	四輪事業	クラッチ製 造設備	829	260	105 (81,837)	37	1,233	343
FCC (THAILAND) CO., LTD.	タイ バンコック市	二輪事業 四輪事業	クラッチ製 造設備	302	587	913 (87,890)	302	2,105	440 [335]
FCC CLUTCH INDIA PRIVATE LIMITED	インド ハリヤナ州	二輪事業 四輪事業	クラッチお よびEV関連 製品の製造 設備	992	2,591	542 (114,619)	2,306	6,432	754 [3,177]
PT. FCC INDONESIA	インドネシア カラワン県	二輪事業 四輪事業	クラッチ製 造設備	562	1,745	- (72,812)	513	2,821	1,139 [617]
FCC (VIETNAM) CO., LTD.	ベトナム ハノイ市	二輪事業 四輪事業	クラッチ製 造設備	721	2,155	- (45,816)	746	3,622	1,214 [68]
佛山富士离合器 有限公司	中国 広東省	四輪事業	クラッチお よびEV関連 製品の製造 設備	1,076	2,911	- (59,108)	431	4,419	269 [40]

(注) 1. 帳簿価額のうち「その他」は、工具、器具及び備品、使用権資産及び無形資産であり、建設仮勘定を含んで
おります。

なお、金額には消費税等を含んでおりません。

2. FCC (North Carolina), LLCの土地366,274㎡のうち、11,266㎡は賃借によるものであります。

3. 従業員数の[]は、期末臨時従業員数を外書しております。

3【設備の新設、除却等の計画】

(1) 重要な設備の新設等

翌連結会計年度（自 2026年4月1日 至 2027年3月31日）の設備投資額は21,500百万円を計画しております。設備投資の主な内訳は、北米及び日本における四輪EV車用のモータコアの新規事業や四輪車用クラッチの生産能力拡充、インドにおける二輪車用クラッチの生産能力拡充や二輪EV車用のモータコアおよびモータASSYの新規事業、ベトナムにおける生産能力の拡充に伴う投資等であります。セグメント別の設備投資額は、二輪事業で7,500百万円、四輪事業で12,960百万円、環境エネルギー事業で1,040百万円を計画しております。

・提出会社

新規事業

・子会社

FCC CLUTCH INDIA PRIVATE LIMITEDにおける新規事業や生産能力拡充

FCC AUTOMOTIVE PARTS DE MEXICO,S.A.DE C.V.における新規事業や生産能力拡充

FCC (Adams) ,LLCにおける新規事業や生産能力拡充

FCC (VIETNAM) CO.,LTD.における生産能力拡充

(2) 重要な設備の除却等

経常的な設備の更新に伴う除売却を除き、重要な設備の除売却の計画はありません。

第4【提出会社の状況】

1【株式等の状況】

(1)【株式の総数等】

【株式の総数】

種類	発行可能株式総数(株)
普通株式	90,000,000
計	90,000,000

【発行済株式】

種類	事業年度末現在発行数 (株) (2026年3月31日)	提出日現在発行数 (株) (2026年6月22日)	上場金融商品取引所名又は登録認可金融商品取引業協会名	内容
普通株式	52,056,530	52,056,530	東京証券取引所 プライム市場	単元株式数 100株
計	52,056,530	52,056,530	-	-

(2)【新株予約権等の状況】

【ストックオプション制度の内容】

該当事項はありません。

【ライツプランの内容】

該当事項はありません。

【その他の新株予約権等の状況】

該当事項はありません。

(3) 【行使価額修正条項付新株予約権付社債券等の行使状況等】
該当事項はありません。

(4) 【発行済株式総数、資本金等の推移】

年月日	発行済株式 総数増減数 (株)	発行済株式 総数残高 (株)	資本金 増減額 (百万円)	資本金 残高 (百万円)	資本準備金 増減額 (百万円)	資本準備金 残高 (百万円)
2024年7月19日(注)	587,500	52,056,530	-	4,175	-	4,555

(注) 自己株式の消却による減少であります。

(5) 【所有者別状況】

2026年3月31日現在

区分	株式の状況(1単元の株式数100株)								単元未満株式の状況 (株)
	政府及び地方 公共団体	金融機関	金融商品 取引業者	その他の 法人	外国法人等		個人その他	計	
					個人以外	個人			
株主数(人)	-	14	27	236	210	66	35,359	35,912	-
所有株式数 (単元)	-	93,682	10,949	152,148	103,048	135	160,142	520,104	46,130
所有株式数の 割合(%)	-	18.01	2.11	29.25	19.81	0.03	30.79	100.00	-

(注) 1. 自己株式3,621,868株は、「個人その他」に36,218単元、「単元未満株式の状況」に68株を含めて記載しております。

2. 上記「その他の法人」の欄には証券保管振替機構名義の株式が37単元含まれております。

(6)【大株主の状況】

2026年3月31日現在

氏名又は名称	住所	所有株式数 (千株)	発行済株式(自己株式を除く。)の 総数に対する所有 株式数の割合 (%)
本田技研工業株式会社	東京都港区虎ノ門2丁目2番3号	10,881	22.47
日本マスタートラスト信託銀行株式会社(信託口)	東京都港区赤坂1丁目8-1赤坂インターシティAIR	4,688	9.68
株式会社ワイ・エー	静岡県浜松市中央区山手町38-28	2,556	5.28
株式会社SMBC信託銀行(株式会社三井住友銀行退職給付信託口)	東京都千代田区丸の内1丁目3-2	2,203	4.55
株式会社日本カストディ銀行(信託口)	東京都中央区晴海1丁目8-12	1,281	2.65
STATE STREET BANK AND TRUST COMPANY 505223 (常任代理人 株式会社みずほ銀行 決済営業部)	P.O. BOX 351 BOSTON MASSACHUSETTS 02101 U.S.A. (東京都港区港南2丁目15-1品川インターシティA棟)	1,205	2.49
エフ・シー・シー-取引先持株会	静岡県浜松市浜名区細江町中川7000-36	888	1.84
山本 恵以	静岡県浜松市中央区	800	1.65
DFA INTL SMALL CAP VALUE PORTFOLIO (常任代理人 シティバンク、エヌ・エイ東京支店カストディ業務部)	PALISADES WEST 6300,BEE CAVE ROAD BUILDING ONE AUSTIN TX 78746 US (東京都新宿区新宿6丁目27番30号)	519	1.07
STATE STREET BANK AND TRUST COMPANY 505001 (常任代理人 株式会社みずほ銀行 決済営業部)	ONE CONGRESS STREET,SUITE 1,BOSTON,MASSACHUSETTS (東京都港区港南2丁目15-1品川インターシティA棟)	512	1.06
計	-	25,537	52.73

(注)1. 上記のほか、自己株式が3,621千株あります。

2. 上記所有株式数のうち、信託業務に係る株式数は次のとおりであります。

日本マスタートラスト信託銀行株式会社(信託口)	4,688千株
株式会社SMBC信託銀行(株式会社三井住友銀行退職給付信託口)	2,203千株
株式会社日本カストディ銀行(信託口)	1,281千株

(7)【議決権の状況】

【発行済株式】

2026年3月31日現在

区分	株式数(株)	議決権の数(個)	内容
無議決権株式	-	-	-
議決権制限株式(自己株式等)	-	-	-
議決権制限株式(その他)	-	-	-
完全議決権株式(自己株式等)	普通株式 3,621,800	-	-
完全議決権株式(その他)	普通株式 48,388,600	483,886	-
単元未満株式	普通株式 46,130	-	-
発行済株式総数	52,056,530	-	-
総株主の議決権	-	483,886	-

(注) 「完全議決権株式(その他)」の欄には、証券保管振替機構名義の株式が3,700株(議決権の数37個)含まれております。

【自己株式等】

2026年3月31日現在

所有者の氏名又は名称	所有者の住所	自己名義所有株式数(株)	他人名義所有株式数(株)	所有株式数の合計(株)	発行済株式総数に対する所有株式数の割合(%)
株式会社エフ・シー・シー	静岡県浜松市浜名区細江町中川7000番地の36	3,621,800	-	3,621,800	6.96
計	-	3,621,800	-	3,621,800	6.96

2【自己株式の取得等の状況】

【株式の種類等】 会社法第155条第3号に該当する普通株式の取得、会社法第155条第7号に該当する普通株式の取得及び会社法第155条第13号に該当する普通株式の取得

(1)【株主総会決議による取得の状況】

該当事項はありません。

(2)【取締役会決議による取得の状況】

会社法第459条第1項の規定による定款の定めに基づく自己株式の取得

区分	株式数(株)	価額の総額(円)
取締役会(2026年5月13日)での決議状況 (取得期間 2026年5月14日~2026年8月31日)	1,100,100(上限)	3,391,608,300(上限)
当事業年度前における取得自己株式	-	-
当事業年度における取得自己株式	-	-
残存決議株式の総数及び価額の総額	-	-
当事業年度の末日現在の未行使割合(%)	-	-
当期間における取得自己株式	1,000,000	3,083,000,000
提出日現在の未行使割合(%)	9.10	9.10

(注) 1. 2026年5月13日開催の取締役会において、自己株式の取得を行うこと及びその具体的な取得方法として、自己株式の公開買付けを行うことについて決議しております。公開買付けの概要は以下のとおりであり、2026年6月10日に買付け期間が終了しております。なお、当該公開買付けにより買い付けた自己株式は1,000,000株であります。

買付け予定の株式数 : 1,100,000株

買付け等の価格 : 普通株式1株につき、3,083円

公開買付け期間 : 2026年5月14日から2026年6月10日まで(20営業日)
 公開買付け開始公告日: 2026年5月14日
 決済の開始日 : 2026年7月2日
 2. 取得期間、取得自己株式数は、約定ベースで記載しております。

(3) 【株主総会決議又は取締役会決議に基づかないものの内容】

区分	株式数(株)	価額の総額(円)
当事業年度における取得自己株式	1,150	1,092,518
当期間における取得自己株式	172	40,320

- (注) 1. 当事業年度における取得自己株式は、単元未満株式の買取り350株、従業員持株会向け譲渡制限付株式の無償取得800株であります。
2. 当期間における取得自己株式は、単元未満株式の買取り12株、従業員持株会向け譲渡制限付株式の無償取得160株であります。
3. 当期間における取得自己株式には、2026年6月1日から有価証券報告書提出日までの単元未満株式の買取り及び従業員持株会向け譲渡制限付株式の無償取得による株式は含まれておりません。

(4) 【取得自己株式の処理状況及び保有状況】

区分	当事業年度		当期間	
	株式数(株)	処分価額の総額(円)	株式数(株)	処分価額の総額(円)
引き受ける者の募集を行った取得自己株式	-	-	-	-
消却の処分を行った取得自己株式	-	-	-	-
合併、株式交換、株式交付、会社分割に係る移転を行った取得自己株式	-	-	-	-
その他(譲渡制限付株式報酬による自己株式の処分)	12,132	32,768,532	-	-
その他(従業員持株会向け譲渡制限付株式インセンティブ制度の導入に伴う第三者割当による自己株式の処分)	-	-	-	-
保有自己株式数	3,621,868	-	4,622,040	-

- (注) 1. 当期間における保有自己株式数には、2026年6月1日から有価証券報告書提出日までの単元未満株式の買取り及び従業員持株会向け譲渡制限付株式の無償取得による株式は含まれておりません。なお、「取締役会決議による取得の状況」に記載した取締役会決議に基づく自己株式の取得は、2026年6月10日に買付け期間が終了しており約定ベースで記載しております。
2. 当事業年度における「その他(譲渡制限付株式報酬による自己株式の処分)」は、2025年6月24日開催の取締役会決議に基づき、2025年7月23日に実施した譲渡制限付株式報酬としての自己株式の処分であります。

3【配当政策】

当社は、株主に対する利益還元を経営の最重要課題の一つとして位置づけ、将来の成長のために必要な設備投資や研究開発を行い、会社の競争力を維持、強化することで企業価値の向上に努めるとともに、連結業績や配当性向等を総合的に勘案し、安定した配当を継続していくことを基本方針としております。

当社は、中間配当と期末配当の年2回の剰余金の配当を行うことを基本方針としております。

当事業年度の配当につきましては、上記方針に基づき1株当たり194円の配当（うち中間配当67円）を実施することを決定いたしました。この結果、当事業年度の連結配当性向は50.1%となりました。

また、2026年5月13日に公表した「第13次中期経営計画（2027年3月期～2031年3月期）」では、連結配当性向50%またはDOE（株主資本配当率）3.5%のいずれか高い方を目標とするとともに、機動的な自己株式の取得を行うことを目標として掲げております。

内部留保資金につきましては、将来の事業拡大に向けた投資等に活用してまいります。

なお、2021年6月22日開催の第91回定時株主総会において、会社法第459条第1項の規定に基づき、剰余金の配当等を取締役会の決議によって行うことができる旨の定款変更を行っております。

当事業年度に係る剰余金の配当は以下のとおりであります。

決議年月日	配当金の総額 (百万円)	1株当たり配当額 (円)
2025年11月5日 取締役会決議	3,245	67
2026年5月13日 取締役会決議	6,151	127

指名や報酬等に係る取締役会の機能の独立性、客観性および説明責任を強化するため、指名・報酬諮問委員会を設置しております。当社の事業内容や事業規模等に照らし、現状の体制が適切と判断しております。

企業統治に関するその他の事項

内部統制システムに関する基本方針

当社は、取締役会において、会社法に定める業務の適正を確保するための体制について、次のとおり決議しております。

- ・当社および当社グループ会社の取締役および使用人の職務の執行が法令および定款に適合することを確保するための体制
取締役および使用人の職務の執行が法令および定款に適合し、社会からの信頼を確保するため、当社グループ全体で共有する企業行動憲章を定めこれを周知徹底する。
コンプライアンスを統括するコンプライアンスオフィサーを選任するほか、内部通報制度を設置しコンプライアンスの推進を図る。
- ・当社の取締役の職務の執行に係る情報の保存および管理に関する体制
情報管理方針および諸規程を定め、取締役の職務執行に係る情報について適切に保存および管理を行う。
- ・当社および当社グループ会社の損失の危険の管理に関する規程その他の体制
リスクマネジメントを統括するリスクマネジメントオフィサーを選任し、当社グループの事業活動におけるリスクを識別し、識別したリスクを適切に管理する体制を整備する。
当社グループ全体の経営上の重要事項については、当社の取締役会においてリスクを評価し、対応を決定する。
- ・当社および当社グループ会社の取締役の職務の執行が効率的に行われることを確保するための体制
当社の取締役会は3ヶ月に1回以上開催するほか、必要に応じて臨時に開催し、法令に定められた事項および重要な業務執行を決定するとともに、取締役の職務の執行を監督する。
経営会議等の会議および執行役員制度の活用により、経営の意思決定の迅速化および効率化を図る。
中期経営計画および年度事業計画を策定し、当社グループ全体の業務執行の進捗管理を行うとともに経営資源の有効活用を図る。
職務執行規程等において、職務分掌、指揮命令系統その他組織に関する基準を定める。
- ・当社グループ会社の当社への報告に関する体制その他当社および当社グループ会社から成る企業集団における業務の適正を確保するための体制
当社は、当社グループ会社の事業規模および重要性等を踏まえて適正に管理するため、企業行動憲章、グループ方針、グループガイドラインおよび諸規程を定める。
当社は、当社グループ会社に対して当社への定期的な報告を義務づけるほか、一定の重要事項について速やかに報告させる体制を整備する。
当社の監査部は、当社および当社グループ会社の監査を定期または必要に応じて実施する。
- ・当社の監査等委員会の職務を補助すべき取締役および使用人に関する事項
当社は、監査等委員会の職務を補助する組織として監査部を置く。監査部への指揮命令権は監査等委員会に属するものとし、監査部の使用人の任命、解任、人事異動および賃金等の改定については監査等委員会の同意を得たうえで取締役会が決定する。なお、監査等委員会の職務を補助すべき取締役は置かないものとする。
- ・当社の監査等委員会への報告に関する体制
監査等委員会は取締役会その他重要な会議に出席するほか、必要に応じて当社および当社グループ会社の取締役および使用人に対して報告を求めることができる。
監査等委員会から報告を求められた場合、迅速かつ適切な報告を行う。
内部通報制度を設置し、監査等委員会への適切な報告体制を確保する。
内部通報制度に関する運用規程において、報告者が不利な取扱いを受けないよう体制を整備する。
- ・当社の監査等委員の職務の執行について生ずる費用または債務の処理に係る方針に関する事項
当社は、監査等委員会がその職務の執行について必要な費用の請求をした場合、速やかに当該費用を処理する。
監査等委員会は、職務の執行上必要と認める費用について、あらかじめ予算計上しておく。ただし、緊急または臨時に支出した費用については、事後、当社に償還を請求することができる。
- ・その他当社の監査等委員会の監査が実効的に行われることを確保するための体制
監査等委員会は代表取締役、取締役および会計監査人と定期または必要に応じて意見交換を行う。
監査等委員会は監査部との連携を密にし、実効的な監査を行う。

責任限定契約の内容の概要

当社と社外取締役および監査等委員である取締役は、会社法第427条第1項の規定に基づき、会社法第423条第1項の損害賠償責任を限定する契約を締結しております。当該契約に基づく損害賠償責任の限度額は、会社法第425条第1項に定める最低責任限度額としております。

役員等賠償責任保険契約の内容の概要

当社は、保険会社との間で会社法第430条の3第1項に規定する役員等賠償責任保険契約を締結しており、保険料は全額当社が負担しております。当該保険契約の内容の概要は、被保険者がその職務の執行に関し責任を負うことまたは当該責任の追及に係る請求を受けることによって生ずることのある損害を当該保険契約により保険会社が填補するものであり、1年毎に契約更新しております。次回更新時には同内容での更新を予定しております。

取締役会で決議できる株主総会決議事項

・ 剰余金の配当等の決定機関

当社は、株主への機動的な利益還元を可能にするため、剰余金の配当等会社法第459条第1項各号に定める事項について、法令に別段の定めがある場合を除き、取締役会の決議により定めることができる旨定款に定めております。

・ 取締役の責任免除

当社は、取締役が期待される役割を十分発揮する環境を整えるため、会社法第426条第1項の規定により、取締役会の決議によって、会社法第423条第1項の取締役（取締役であった者を含む。）の損害賠償責任を法令の限度において免除することができる旨定款に定めております。

取締役の定数

当社の取締役は12名以内とし、そのうち監査等委員である取締役は5名以内とする旨定款に定めております。

取締役の選任の決議要件

当社は、取締役の選任決議について、議決権を行使することができる株主の議決権の3分の1以上を有する株主が出席し、その議決権の過半数をもって行う旨定款に定めております。また、取締役の選任決議は累積投票によらないものとする旨定款に定めております。

株主総会の特別決議要件

当社は、株主総会の円滑な運営を行うことを目的に、会社法第309条第2項に定める株主総会の特別決議要件について、議決権を行使することができる株主の議決権の3分の1以上を有する株主が出席し、その議決権の3分の2以上をもって行う旨定款に定めております。

取締役会の活動状況

当事業年度において当社は取締役会を9回開催しており、個々の取締役の出席状況については次のとおりであります。

氏名	開催回数	出席回数
斎藤 善敬	9回	9回
鈴木 一人	9回	9回
向山 敦浩	9回	9回
中谷 賢史	9回	9回
腰塚 國博	9回	9回
小林 和徳	9回	9回
坪井 彰	9回	8回
杉山 一統	9回	9回
山本真由美	9回	9回
河島 多恵	9回	9回

取締役会における具体的な検討内容として、取締役の職務の執行状況、コンプライアンス、リスクマネジメントおよびグループ会社の体制等に関する監督を行いました。第12次中期経営計画については、サステナビリティ関連項目を含む年次事業計画に掲げられた目標の達成に努めるとともに、その進捗状況を取締役会において定期的に報告しております。また、2026年度を初年度とする第13次中期経営計画を策定するなどの取組みを実施いたしました。なお、政策保有株式の保有の適否を検証しております。

指名・報酬諮問委員会の活動状況

当事業年度において当社は指名・報酬諮問委員会を6回開催しており、個々の委員の出席状況については次のとおりであります。

氏名	開催回数	出席回数
斎藤 善敬	6回	6回
腰塚 國博	6回	6回
小林 和徳	6回	6回
杉山 一統	6回	6回
山本真由美	6回	6回
河島 多恵	6回	6回

指名・報酬諮問委員会における具体的な検討内容として、株主総会に付議する取締役の選任議案の原案の作成や役員報酬制度の見直し等を行いました。

(2) 【 役員の状況】

役員一覧

1. 2026年6月22日(有価証券報告書提出日)現在の当社の役員の状況は、以下の通りです。

男性8名 女性2名 (役員のうち女性の比率20.0%)

役職名	氏名	生年月日	略歴	任期	所有株式数 (百株)
代表取締役社長	齋藤 善敬	1973年11月29日生	2009年2月 当社入社 2011年1月 FCC(INDIANA)Mfg.,LLC (現、FCC(INDIANA),LLC) 取締役社長 FCC(INDIANA),INC. (現、FCC(INDIANA),LLC) 取締役社長 2011年6月 当社取締役 2012年4月 当社取締役北米事業統括 FCC(North America),INC. 取締役社長 2012年6月 当社常務取締役北米事業統括 2013年4月 当社常務取締役二輪事業統括 2014年4月 当社常務取締役購買統括兼中国事 業統括兼リスクマネジメントオ フィサー 2018年6月 当社専務取締役営業管掌兼中国事 業統括 2019年4月 当社代表取締役副社長兼ライア ンス担当 2020年6月 当社代表取締役社長(現任)	(注)2	429
専務取締役 経営全般補佐 兼開発統括 兼リスクマネジメントオフィ サー	鈴木 一人	1961年5月27日生	1984年4月 当社入社 2010年6月 当社取締役中国・南米事業統括兼 経営企画室長 2011年6月 当社取締役中国・南米事業統括兼 経営企画室長兼リスクマネジメ ントオフィサー 2012年6月 当社取締役二輪生産統括兼生産技 術統括兼中国・南米事業統括 2013年4月 当社取締役国内二輪事業統括兼中 国・南米事業統括兼リスクマネジ メントオフィサー 2014年4月 当社取締役二輪事業統括兼アセア ン・インド事業統括兼南米事業統 括 2016年4月 当社取締役二輪事業統括兼二輪生 産統括兼アセアン事業統括兼南米 事業統括 2017年6月 当社常務取締役二輪事業統括兼二 輪生産統括兼アセアン事業統括兼 南米事業統括 2018年6月 当社常務取締役二輪事業統括兼二 輪生産統括兼アセアン・南米事業 統括兼リスクマネジメントオフィ サー 2019年4月 当社常務取締役二輪事業統括兼ア セアン事業統括兼南米事業統括兼 リスクマネジメントオフィサー兼 レース担当 2022年8月 インド事業統括兼務 2023年4月 当社常務取締役経営全般補佐兼開 発統括兼日本統括兼リスクマネジ メントオフィサー兼レース担当 2023年6月 当社専務取締役経営全般補佐兼開 発統括兼日本統括兼リスクマネジ メントオフィサー兼レース担当 2024年6月 当社専務取締役経営全般補佐兼開 発統括兼リスクマネジメントオ フィサー兼レース担当 2025年6月 当社専務取締役経営全般補佐兼開 発統括兼リスクマネジメントオ フィサー(現任)	(注)2	185

役職名	氏名	生年月日	略歴	任期	所有株式数 (百株)
常務取締役 四輪事業統括	向山 敦浩	1963年7月31日生	1984年4月 当社入社 2012年4月 当社四輪生産統括 2012年6月 当社取締役四輪生産統括 2013年4月 当社取締役四輪事業統括 2015年4月 当社取締役生産技術統括兼環境・安全統括 2019年4月 当社取締役四輪事業統括兼積層金型技術開発担当 2021年6月 当社常務取締役四輪事業統括(現任)	(注)2	162
常務取締役 二輪事業統括 兼中国地域統括 兼インド・アセアン地域統括 兼愛富士士(中国)投資有限公司 総経理	中谷 賢史	1964年3月17日生	1986年4月 当社入社 2012年1月 当社経営企画室長 2012年6月 当社取締役事業管理統括兼経営企画室長兼リスクマネジメントオフィサー兼チーフインフォメーションオフィサー 2013年4月 当社取締役北米事業統括 FCC(North America),INC. 取締役社長 FCC(INDIANA),LLC 取締役社長 2017年4月 当社取締役北米事業統括 FCC(North America),INC. 取締役社長 2019年4月 当社取締役購買統括兼環境安全統括兼中国事業統括 2021年6月 当社常務執行役員購買統括兼中国事業統括 2023年4月 当社常務執行役員二輪事業統括兼購買統括兼中国地域統括兼インド・アセアン地域統括兼愛富士士(中国)投資有限公司 総経理 2023年6月 当社常務取締役二輪事業統括兼購買統括兼中国地域統括兼インド・アセアン地域統括兼愛富士士(中国)投資有限公司 総経理 2024年6月 当社常務取締役二輪事業統括兼中国地域統括兼インド・アセアン地域統括兼愛富士士(中国)投資有限公司 総経理(現任)	(注)2	168
取締役	腰塚 國博	1955年9月30日生	1981年4月 小西六写真工業株式会社(現、コニカミノルタ株式会社)入社 2012年4月 同社執行役技術戦略部長 2014年4月 同社常務執行役開発統括本部長 2015年4月 同社常務執行役事業開発本部長 2015年6月 同社取締役常務執行役事業開発本部長 2016年4月 同社取締役常務執行役 2019年6月 同社上級技術顧問(2021年3月退任) 2020年5月 イオンモール株式会社社外取締役(現任) 2021年6月 東急建設株式会社社外取締役(2025年6月退任) 2022年6月 株式会社ウィルグループ社外取締役(現任) 2022年6月 当社取締役(現任) 2023年4月 MIC株式会社社外取締役(現任)	(注)2	-

役職名	氏名	生年月日	略歴	任期	所有株式数 (百株)
取締役	小林 和徳	1958年6月2日生	1981年4月 日本楽器製造株式会社(現、ヤマハ株式会社)入社 2013年6月 同社執行役員エレクトロニクス事業本務プロオーディオ事業部長 2013年8月 同社執行役員事業開発部長 2016年7月 同社執行役員、株式会社ヤマハミュージックジャパン代表取締役社長 2018年6月 同社顧問(2020年6月退任) 2022年6月 当社取締役(現任)	(注)2	-
取締役 常勤監査等委員	坪井 彰	1964年8月13日生	1994年1月 当社入社 2016年4月 当社執行役員四輪研究開発統括 2019年7月 当社執行役員中国事業副統括 2019年9月 当社執行役員中国事業副統括兼愛富士士(中国)投資有限公司總經理 2023年1月 当社執行役員品質統括兼品質保証責任者 2024年6月 当社取締役 常勤監査等委員(現任)	(注)3	60
取締役 監査等委員	杉山 一統	1969年5月27日生	2006年9月 司法研修所卒業 2006年10月 弁護士登録(静岡県弁護士会)杉山年男法律事務所(現、杉山法律事務所)入所 2008年9月 杉山法律事務所 所長(現在に至る) 2014年6月 当社取締役 2016年6月 当社取締役 監査等委員(現任)	(注)3	-
取締役 監査等委員	山本真由美	1971年7月28日生	2001年10月 新日本監査法人(現、EY新日本有限責任監査法人)入所 2005年4月 公認会計士登録 2006年8月 公認会計士山本真由美会計事務所開設(現在に至る) 2008年7月 ときわ監査法人入所 2016年7月 ときわ監査法人代表社員(現任) 2022年6月 当社取締役 監査等委員(現任)	(注)3	-
取締役 監査等委員	河島 多恵	1979年4月22日生	2007年9月 司法研修所卒業 弁護士登録(静岡県弁護士会) 大石康智法律事務所入所 2014年8月 河島多恵法律事務所 所長(現在に至る) 2022年6月 天龍製鋸株式会社社外取締役(現任) 2024年6月 当社取締役 監査等委員(現任) 2025年6月 パルステック工業株式会社社外監査役(現任)	(注)3	-
計					1,006

- (注)1. 腰塚國博、小林和徳、杉山一統、山本真由美および河島多恵の各氏は、社外取締役であります。
2. 2025年6月24日開催の定時株主総会の終結の時から1年間
3. 2024年6月18日開催の定時株主総会の終結の時から2年間

2. 2026年6月23日開催予定の定時株主総会の議案（決議事項）として「取締役（監査等委員である取締役を除く。）6名選任の件」及び「監査等委員である取締役4名選任の件」を上程しており、当該議案が承認可決されると、当社の役員の状況及びその任期は、以下のとおりとなる予定です。

なお、役員の状況の役員等については、当該定時株主総会の直後に開催が予定される取締役会の決議事項の内容（役職等）を含めて記載しております。

男性8名 女性2名（役員のうち女性の比率20.0%）

役職名	氏名	生年月日	略歴	任期	所有株式数 (百株)
代表取締役 社長執行役員	齋藤 善敬	1973年11月29日生	2009年2月 当社入社 2011年1月 FCC(INDIANA)Mfg.,LLC (現、FCC(INDIANA),LLC) 取締役社長 FCC(INDIANA),INC. (現、FCC(INDIANA),LLC) 取締役社長 2011年6月 当社取締役 2012年4月 当社取締役北米事業統括 FCC(North America),INC. 取締役社長 2012年6月 当社常務取締役北米事業統括 2013年4月 当社常務取締役二輪事業統括 2014年4月 当社常務取締役購買統括兼中国事 業統括兼リスクマネジメントオ フィサー 2018年6月 当社専務取締役営業管掌兼中国事 業統括 2019年4月 当社代表取締役副社長兼アライ アンス担当 2020年6月 当社代表取締役社長 2026年6月 当社代表取締役 社長執行役員(現 任)	(注)2	429
取締役 常務執行役員 二輪事業統括 兼開発統括 兼ブランド戦略統括 兼インド地域統括	茂原 敏成	1965年11月11日生	1985年4月 株式会社本田技術研究所入社 2017年4月 Honda R&D(India)Private Limited 社長 2019年4月 当社入社、当社執行役員二輪研究 開発統括 2020年6月 当社取締役研究開発統括兼技術研 究所長 2021年6月 当社常務執行役員研究開発統括兼 技術研究所長 2022年6月 当社常務執行役員研究開発統括基 礎研究・二輪電動化開発統括兼技 術研究所長 2023年6月 当社常務執行役員二輪CASE事業化 統括兼インド・アセアン地域(二 輪CASE事業化)統括 2025年6月 当社常務執行役員二輪CASE事業化 統括兼ブランド戦略統括兼イン ド・アセアン地域(二輪CASE事業 化)統括 2026年6月 当社取締役 常務執行役員二輪事業 統括兼開発統括兼ブランド戦略統 括兼インド地域統括(現任)	(注)2	103

役職名	氏名	生年月日	略歴	任期	所有株式数 (百株)
取締役 常務執行役員 営業統括 兼購買統括 兼新事業開発副統括 兼日本統括 兼アフリカ統括	測上 禎史	1966年8月23日生	1985年4月 株式会社九州エフ・シー・シー入社 2008年11月 成都永華富士離合器有限公司總經理 2014年4月 当社に転籍、株式会社九州エフ・シー・シー代表取締役社長 2016年6月 FCC (THAILAND) CO., LTD. 取締役社長 2019年4月 当社執行役員兼営業部長 2022年6月 当社上席執行役員営業統括 2023年6月 当社常務執行役員営業統括 2024年6月 当社常務執行役員営業統括兼購買統括 2025年6月 当社常務執行役員営業統括兼購買統括兼日本統括 2026年6月 当社取締役 常務執行役員営業統括兼購買統括兼新事業開発副統括兼日本統括兼アフリカ統括(現任)	(注) 2	91
取締役 上席執行役員 事業管理統括 兼環境安全統括 兼リスクマネジメントオフィサー 兼チーフインフォメーションオフィサー	長坂 三樹伸	1967年4月1日生	1989年4月 当社入社 2011年5月 当社経理部長 2013年4月 当社執行役員経理部長 2024年6月 当社上席執行役員事業管理統括 2024年10月 当社上席執行役員事業管理統括兼環境安全統括兼コンプライアンスオフィサー兼チーフインフォメーションオフィサー 2026年6月 当社取締役 上席執行役員事業管理統括兼環境安全統括兼リスクマネジメントオフィサー兼チーフインフォメーションオフィサー(現任)	(注) 2	126
取締役	腰塚 國博	1955年9月30日生	1981年4月 小西六写真工業株式会社(現、コニカミノルタ株式会社)入社 2012年4月 同社執行役員技術戦略部長 2014年4月 同社常務執行役員開発統括本部長 2015年4月 同社常務執行役員事業開発本部長 2015年6月 同社取締役常務執行役員事業開発本部長 2016年4月 同社取締役常務執行役員 2019年6月 同社上級技術顧問(2021年3月退任) 2020年5月 イオンモール株式会社社外取締役(現任) 2021年6月 東急建設株式会社社外取締役(2025年6月退任) 2022年6月 株式会社ウィルグループ社外取締役(現任) 2022年6月 当社取締役(現任) 2023年4月 MIC株式会社社外取締役(現任)	(注) 2	-
取締役	小林 和徳	1958年6月2日生	1981年4月 日本楽器製造株式会社(現、ヤマハ株式会社)入社 2013年6月 同社執行役員エレクトロニクス事業本務プロオーディオ事業部長 2013年8月 同社執行役員事業開発部長 2016年7月 同社執行役員、株式会社ヤマハミュージックジャパン代表取締役社長 2018年6月 同社顧問(2020年6月退任) 2022年6月 当社取締役(現任)	(注) 2	-

役職名	氏名	生年月日	略歴	任期	所有株式数 (百株)
取締役 常勤監査等委員	坪井 彰	1964年 8月13日生	1994年 1月 当社入社 2016年 4月 当社執行役員四輪研究開発統括 2019年 7月 当社執行役員中国事業副統括 2019年 9月 当社執行役員中国事業副統括兼愛 富士土(中国)投資有限公司総経 理 2023年 1月 当社執行役員品質統括兼品質保証 責任者 2024年 6月 当社取締役 常勤監査等委員(現 任)	(注) 3	60
取締役 監査等委員	山本真由美	1971年 7月28日生	2001年10月 新日本監査法人(現、EY新日本有 限責任監査法人)入所 2005年 4月 公認会計士登録 2006年 8月 公認会計士山本真由美会計事務所 開設 (現在に至る) 2008年 7月 ときわ監査法人入所 2016年 7月 ときわ監査法人代表社員(現任) 2022年 6月 当社取締役 監査等委員(現任)	(注) 3	-
取締役 監査等委員	河島 多恵	1979年 4月22日生	2007年 9月 司法研修所卒業 弁護士登録(静岡県弁護士会) 大石康智法律事務所入所 2014年 8月 河島多恵法律事務所 所長 (現在に至る) 2022年 6月 天龍製鋸株式会社社外取締役(現 任) 2024年 6月 当社取締役 監査等委員(現任) 2025年 6月 パルステック工業株式会社社外監 査役(現任)	(注) 3	-
取締役 監査等委員	柴山 和俊	1973年 8月 6日生	1997年10月 太田昭和監査法人(現、EY新日本 有限責任監査法人)入所 2001年 4月 公認会計士登録 2007年 6月 公認会計士柴山和俊事務所開設 (現在に至る) 柴山和俊税理士事務所開設(現在 に至る) 2026年 6月 当社取締役 監査等委員(現任)	(注) 3	-
計					810

- (注) 1. 腰塚國博、小林和徳、山本真由美、河島多恵および柴山和俊の各氏は、社外取締役であります。
2. 2026年 6月23日開催の定時株主総会の終結の時から 1年間
3. 2026年 6月23日開催の定時株主総会の終結の時から 2年間

社外役員の状況

2026年6月22日（有価証券報告書提出日）現在の当社の社外取締役は5名であります。

取締役（監査等委員である取締役を除く。）腰塚國博、小林和徳
監査等委員である取締役 杉山一統、山本真由美、河島多恵

なお、2026年6月23日開催予定の定時株主総会の議案（決議事項）として「取締役（監査等委員である取締役を除く。）6名選任の件」及び「監査等委員である取締役4名選任の件」を上程しており、当該議案が承認可決されると、監査等委員である取締役杉山一統氏が退任、柴山和俊氏が新たに選任され、当社の社外取締役は5名となる予定です。

取締役（監査等委員である取締役を除く。）腰塚國博、小林和徳
監査等委員である取締役 山本真由美、河島多恵、柴山和俊

各氏と当社との間に人的関係、資本的关系または取引関係その他の利害関係はありません。

当社の社外取締役が当社の企業統治において果たす機能および役割は、専門的見地と豊富な経験に基づく客観的な視点から、経営全般、取締役の指名や報酬等の決定過程における監督であります。

腰塚國博氏は、グローバル企業における技術戦略、新事業の創出およびデジタル・科学技術に関する豊富な経験・知見を有していることから社外取締役に選任しております。

小林和徳氏は、グローバル企業における営業、事業企画および新事業の創出に関する豊富な経験・知見を有していることから社外取締役に選任しております。

杉山一統氏は弁護士の資格を有しており、企業法務に関する専門的見地と豊富な経験を有していることから社外取締役に選任しております。

山本真由美氏は公認会計士の資格を有しており、企業財務および会計に関する専門的見地と豊富な経験を有していることから社外取締役に選任しております。

河島多恵氏は弁護士の資格を有しており、企業法務に関する専門的見地と豊富な経験を有していることから社外取締役に選任しております。

柴山和俊氏は公認会計士・税理士の資格を有しており、企業財務および会計に関する専門的見地と豊富な経験を有していることから社外取締役に選任しております。

当社は社外取締役の選任について、独立性に関する基準や方針は定めておりませんが、会社法や金融商品取引所が定める基準等を勘案の上、一般株主と利益相反が生じる恐れがないことや当社からの独立性について十分配慮しております。

なお、各氏を東京証券取引所が定める独立役員として指定し、同取引所に届け出ております。

社外取締役による監督又は監査と内部監査、監査等委員会監査及び会計監査との相互連携並びに内部統制部門との関係

当社は、監査等委員会の職務を補助する組織として監査部を置いております。監査等委員である社外取締役は、監査部、監査等委員会および会計監査人からの定期的な報告を受け、必要に応じて説明を求め、十分な連携を図って監査・監督を行っております。

(3) 【監査の状況】

監査等委員会監査の状況

2026年6月22日（有価証券報告書提出日）現在の当社の監査等委員会は、監査等委員である取締役4名（うち、社外取締役3名、委員長：常勤監査等委員）で構成されております。

なお、2026年6月23日開催予定の定時株主総会の議案（決議事項）として「監査等委員である取締役4名選任の件」を上程しており、当該議案が承認可決されると、杉山一統氏が退任、柴山和俊氏が新たに選任され、当社の監査等委員である取締役は4名（うち、社外取締役3名、委員長：常勤監査等委員）となる予定です。

当事業年度において当社は監査等委員会を12回開催しており、個々の監査等委員の出席状況については次のとおりであります。

氏名	開催回数	出席回数
坪井 彰	12回	11回
杉山 一統	12回	12回
山本真由美	12回	12回
河島 多恵	12回	12回

監査等委員会における具体的な検討事項は、監査の方針、監査計画、内部統制システムの整備および運用状況、会計監査人の監査の方法および結果の相当性等であります。

監査等委員会の活動として、監査等委員会が定めた監査方針、監査計画および業務分担等に従い、取締役会その他重要な会議へ出席し、業務および財産の状況の調査等を通じて取締役の職務の執行や内部統制システムの整備および運用状況について監査、監督を行っております。また、代表取締役、取締役および会計監査人と定期または必要に応じて意見交換を行い、監査部と連携を図ることで監査の実効性を確保する体制としております。

当社は、情報収集の充実を図り監査等委員会の実効性向上を図るため、常勤の監査等委員を選定しております。

なお、社外取締役の山本真由美氏は公認会計士の資格、社外取締役に選任予定の柴山和俊氏は公認会計士・税理士の資格を有しており、財務および会計に関する相当程度の知見を有するものであります。

内部監査の状況

当社は、監査等委員会の職務を補助する組織として監査部を置いております。監査部への指揮命令権は監査等委員会に属するものとし、監査部の使用人の任命、解任、人事異動および賃金等の改定については監査等委員会の同意を得たうえで取締役会が決定することとしております。

監査部は、業務の有効性および効率性、財務報告の信頼性、事業活動に関わる法令等の遵守、資産の保全を目的に、当社グループ全体の内部統制の整備および運用状況について監査を行っております。

現在、部長を含む人員は9名であり、監査等委員会と連携を図りながら定期および不定期監査を実施しております。

内部監査の実効性を確保するための取組みとして、監査部は代表取締役へ内部監査報告をするほか、当事業年度に開催された監査等委員会12回のすべてに監査部が出席し、内部監査結果および内部統制の運用評価について直接監査等委員会へ報告を行っております。また監査部の内部監査結果および内部統制の運用評価を当事業年度に開催された取締役会9回のうち8回において常勤の監査等委員が取締役会へ報告し、1回においては社外取締役の杉山一統氏が取締役会へ報告しております。

監査部が取締役会へ直接報告する仕組みはありませんが、上記の仕組みにより内部監査の実効性を確保していると考えております。

会計監査の状況

a. 監査法人の名称

保森監査法人

b. 継続監査期間

38年間

c. 業務を執行した公認会計士

稲葉 喜子、荒川 竜太

d. 監査業務に係る補助者の構成

当社の会計監査業務に係る補助者は、公認会計士9名であります。

e. 監査法人の選定方針と理由

会計監査人としての専門性、独立性、適切性および品質管理体制ならび当社の業務に精通していること等を総合的に勘案し、同監査法人を選定しております。なお、会計監査人の解任または不再任の決定の方針は次のとおりであります。

監査等委員会は、会計監査人の職務の執行に支障がある場合等、その必要があると判断した場合は、株主総会に提出する会計監査人の解任または不再任に関する議案の内容を決定いたします。

また、会計監査人が会社法第340条第1項各号に定める項目に該当すると認められる場合は、監査等委員全員の同意に基づき、会計監査人を解任いたします。この場合、監査等委員会が選定した監査等委員は、解任後最初に招集される株主総会において、会計監査人を解任した旨およびその理由を報告いたします。

f. 監査等委員会による監査法人の評価

監査等委員会は、会計監査人の解任または不再任の決定の方針に基づき、会計監査人の監査の適切性および妥当性の評価を実施し、再任の適否を決定しております。

監査報酬の内容等

a. 監査公認会計士等に対する報酬

区分	前連結会計年度		当連結会計年度	
	監査証明業務に基づく報酬(百万円)	非監査業務に基づく報酬(百万円)	監査証明業務に基づく報酬(百万円)	非監査業務に基づく報酬(百万円)
提出会社	55	-	58	-
連結子会社	-	-	-	-
計	55	-	58	-

b. 監査公認会計士等と同一のネットワークに対する報酬(a.を除く)

該当事項はありません。

c. その他の重要な監査証明業務に基づく報酬の内容

該当事項はありません。

d. 監査報酬の決定方針

監査公認会計士等に対する監査報酬の決定方針は策定しておりませんが、監査法人から提出される監査計画や監査内容、監査日数等を勘案し、監査等委員会の同意を得て決定する手続きを実施しております。

e. 監査等委員会が会計監査人の報酬等に同意した理由

当社の事業規模、特性および監査法人から提出される監査計画概要書等の内容を踏まえ、同意しております。

(4) 【役員の報酬等】

役員の報酬等の額又はその算定方法の決定に関する方針の内容及び決定方法

ア．当事業年度における役員の報酬制度

取締役の個人別の報酬等の内容の決定に関する方針は次のとおりであります。

1．基本方針

当社の取締役の報酬は、持続的な成長に向けた健全かつ適切なインセンティブとして機能するよう、業績や株主利益と連動した報酬体系とし、個々の取締役の報酬の決定に際しては各職責等を踏まえた適正な水準とすることを基本方針とする。取締役（社外取締役および監査等委員である取締役を除く。）の報酬は、基本報酬、個人評価報酬、業績連動賞与および株式報酬により構成し、社外取締役および監査等委員である取締役の報酬は、その職務に鑑み、基本報酬のみとする。

2．基本報酬

基本報酬は、現金による月額固定報酬とし、役位、職責および他社の水準等を総合的に勘案して決定するものとする。

3．個人評価報酬および業績連動賞与

個人評価報酬は、個々の取締役の業績貢献度による定性的評価等に基づく現金報酬とし、翌年度の基本報酬に加算して月額で支給する。

業績連動賞与は、事業年度ごとの業績向上に対する意識を高めるため業績指標（KPI）を反映した現金報酬とし、各事業年度の連結事業利益に応じて算出された額を賞与として毎年一定の時期に支給する。なお、特段の勘案すべき要素があった場合には指名・報酬諮問委員会で審議する。

4．株式報酬

株式報酬は、株主との価値共有を進めることを目的に、退任時までの譲渡制限を付した普通株式（譲渡制限付株式）を毎年一定の時期に付与する。

5．報酬の割合

当社の事業規模や関連する業種・業態に属する企業をベンチマークとする報酬水準等を踏まえ、指名・報酬諮問委員会において検討を行う。報酬等の種類別の割合の目安は、標準時で基本報酬：個人評価報酬：業績連動賞与：株式報酬＝65：10：10：15とする。

6．報酬等の内容の決定方法

役員報酬に関する事項は、その妥当性や決定プロセスの客観性、透明性を確保するため、社外取締役が過半数で構成する指名・報酬諮問委員会における答申を受け、取締役（監査等委員である取締役を除く。）の報酬は、株主総会で承認された限度額の範囲において、取締役会決議により決定する。監査等委員である取締役の報酬は、株主総会で承認された限度額の範囲において、監査等委員である取締役の協議により決定する。

個人別の報酬額については取締役会決議に基づき代表取締役社長がその具体的内容について委任を受けるものとし、代表取締役社長は、指名・報酬諮問委員会の答申を踏まえて決定する。

当社は、指名・報酬諮問委員会の答申を受け、取締役会において上記の方針を決議しております。また、取締役会は、当事業年度に係る取締役の個人別の報酬について、指名・報酬諮問委員会からの答申が尊重されていることを確認しており、報酬等の内容および決定方法が方針に沿うものであると判断しております。

なお、当事業年度は指名・報酬諮問委員会を6回開催しました。指名・報酬諮問委員会は、外部調査機関による役員報酬調査データを参照し、当社の事業規模等を勘案のうえ審議・答申を行いました。

業績連動賞与

業績連動賞与の業績指標は、事業から創出した利益を適正に反映する連結事業利益としております。支給額決定のための目標は設定しておりませんが、当事業年度の実績は18,595百万円です。

なお、2026年3月期の法人税法第34条第1項第3号に定める業績連動給与に該当する業績連動賞与を次のとおり支給するものとします。

・支給対象者

法人税法第34条第1項第3号の「業務執行役員」に該当する取締役および常務執行役員とします。社外取締役および監査等委員である取締役は除きます。

・算定方法

各役位における具体的な算定方法は次のとおりとします。ただし、連結事業利益が60億円を超えない場合には支給額を0とします。

代表取締役社長（連結事業利益 - 60億円）×0.115% 専務取締役（連結事業利益 - 60億円）×0.06517%
常務取締役（連結事業利益 - 60億円）×0.05367% 常務執行役員（連結事業利益 - 60億円）×0.03833%

（注）1．法人税法第34条第1項第3号イに規定する「利益の状況を示す指標」は、2026年3月期の「連結事業利益」とします。

2．上記算式に使用する「連結事業利益」は、連結損益計算書の「売上総利益 - 販売費及び一般管理費」とします。

3. 上記算式に使用する「連結事業利益」は当該支給額を損金経理する前の金額とします。

4. 上記算式に基づく支給額は、10千円未満切捨てとします。

・確定額

法人税法第34条第1項第3号イ(1)に規定する「確定額」は、50百万円を限度とします。

・その他

やむを得ない事情により期中に退任した場合の支給額は、職務執行期間を満了した場合の支給額を計算し、その金額を在籍月数によって按分計算したものとします(10千円未満切捨て)。なお、月数は暦に従って計算し、1月に満たない端数が生じた場合には、1月に切上げて計算します。

株式報酬

譲渡制限付株式報酬制度の概要は次のとおりです。

対象者	取締役(監査等委員である取締役を除く。)
株式報酬枠	年額100百万円以内 年5万株以内
払込金額	各取締役会決議の日の前営業日における東京証券取引所における当社の普通株式の終値を基礎として、対象取締役に特に有利とされない範囲において取締役会にて決定
譲渡制限期間	当社の取締役その他当社の取締役会で定める地位を退任または退職する日までの期間
譲渡制限の解除条件	譲渡制限期間が満了した時点をもって解除 ただし、当社の取締役会が正当と認める理由により退任または退職した場合、譲渡制限を解除
当社による無償取得	法令、社内規則または本割当契約の違反その他当該株式を無償取得することが相当である事由として当社取締役会で定める事由に該当した場合、当社が無償取得する

イ. 2026年度以降の役員の報酬制度

当社の持続的な成長と企業価値向上の取組みをさらに進めることを目的に、2026年度以降の役員の報酬等の額又はその算定方法の決定に関する方針を以下の通り定めております。

1. 基本方針

当社の取締役の報酬は、持続的な成長に向けた健全かつ適切なインセンティブとして機能するよう、業績や株主利益と連動した報酬体系とし、個々の取締役の報酬の決定に際しては各職責等を踏まえた適正な水準とすることを基本方針とする。取締役(社外取締役および監査等委員である取締役を除く。)の報酬は、基本報酬、個人評価報酬、業績連動賞与および株式報酬により構成し、社外取締役および監査等委員である取締役の報酬は、その職務に鑑み、基本報酬のみとする。

2. 基本報酬

基本報酬は、現金による月額固定報酬とし、役位に応じた報酬を基本に、取締役としての職責を踏まえた取締役加算および代表取締役としての職責を踏まえた代表加算から構成する。これらの水準については、役位、職責および他社の水準等を総合的に勘案して決定するものとする。

3. 個人評価報酬および業績連動賞与

個人評価報酬は、個々の取締役の業績貢献度による定性的評価等に基づく現金報酬とし、毎年一定の時期に支給する。

業績連動賞与は、事業年度ごとの業績向上に対する意識を高めることを目的として業績指標(KPI)を反映した現金報酬とし、各事業年度の連結売上収益、連結事業利益および連結ROEに応じて算出された額を賞与として毎年一定の時期に支給する。なお、特段の勘案すべき要素があった場合には指名・報酬諮問委員会で審議する。

4. 株式報酬

株式報酬は、株主との価値共有を進めることを目的に、退任時までの譲渡制限を付した普通株式(譲渡制限付株式)を毎年一定の時期に付与する。

5. 報酬の割合

当社の事業規模や関連する業種・業態に属する企業をベンチマークとする報酬水準等を踏まえ、指名・報酬諮問委員会において検討を行う。業務執行を担う取締役(監査等委員である取締役を除く。)の報酬等の種類別の割合の目安は、次のとおりとする。

役位	構成比率(業績標準時)の目安 基本報酬：個人評価報酬：業績連動賞与：株式報酬
取締役 社長執行役員 取締役 専務執行役員 取締役 常務執行役員	60：10：10：20

取締役 上席執行役員	70 : 10 : 10 : 10
取締役 執行役員	

6. 報酬等の内容の決定方法

役員報酬に関する事項は、その妥当性及び決定プロセスの客観性、透明性を確保するため、社外取締役が過半数で構成する指名・報酬諮問委員会における答申を受け、取締役（監査等委員である取締役を除く。）の報酬は、株主総会で承認された限度額の範囲において、取締役会決議により決定する。監査等委員である取締役の報酬は、株主総会で承認された限度額の範囲において、監査等委員である取締役の協議により決定する。個人別の報酬額については、取締役会決議に基づき代表取締役社長執行役員がその具体的内容について委任を受けるものとし、代表取締役社長執行役員は、指名・報酬諮問委員会の答申を踏まえて決定する。

当社は、指名・報酬諮問委員会の答申を受け、取締役会において上記の方針を決議しております。また、取締役会は、当事業年度に係る取締役の個人別の報酬について、指名・報酬諮問委員会からの答申が尊重されていることを確認しており、報酬等の内容および決定方法が方針に沿うものであると判断しております。

業績連動賞与

業績連動賞与の業績指標は、事業から創出した成果を適正に反映することを目的として、「連結事業利益」を主な指標としつつ、中期経営計画において重視する経営指標である「連結売上収益」および「ROE（自己資本利益率）」も勘案して設定しております。

2027年3月期の法人税法第34条第1項第3号に定める業績連動給与に該当する業績連動賞与を次のとおり支給するものとします。

・支給対象者

取締役とし、当該取締役は法人税法第34条第1項第3号に記載される業務執行役員です。社外取締役および監査等委員である取締役は除きます。

・算定方法

賞与額は、連結売上収益、連結事業利益、ROE（自己資本利益率）の実績値に基づき次の算定式により決定します。

賞与支給額 = 連結売上収益連動部分 + 連結事業利益連動部分 + ROE連動部分

連結売上収益連動部分 = (連結売上収益実績値 2,210億円) × 1/100,000 × 連結売上収益支給係数

連結事業利益連動部分 = (連結事業利益実績値 152億円) × 1/10,000 × 連結事業利益支給係数

ROE連動部分 = (ROE実績値 5.8%) × 10,000,000 × ROE支給係数

支給係数は次のとおりです。

	連結売上収益支給係数	連結事業利益支給係数	ROE支給係数
取締役 社長執行役員	5.4770	5.5844	11.2422
取締役 専務執行役員	3.3077	3.3726	6.7895
取締役 常務執行役員	2.3693	2.4157	4.8632
取締役 上席執行役員	1.8924	1.9295	3.8843
取締役 執行役員	1.6893	1.7224	3.4674

(注) 1. 法人税法第34条第1項第3号イに規定する「利益の状況を示す指標」は、2027年3月期の「連結売上収益」、「連結事業利益」、「ROE（自己資本利益率）」とします。

2. 上記算式に使用する「連結事業利益」は、連結損益計算書の「売上総利益 - 販売費及び一般管理費」とします。

3. 上記算式に使用する「連結事業利益」は当該支給額を損金経理する前の金額とします。

4. 上記算式に基づく支給額は、10千円未満切捨てとします。

5. 各業績連動指標について、実績値が上限値を上回る場合は上限値を、実績値が下限値を下回る場合は下限値を、それぞれ当該指標の実績値として算定します。

業績連動指標	下限値	上限値
連結売上収益	2,210億円	2,990億円
連結事業利益	152億円	254億円
ROE（自己資本利益率）	5.8%	9.6%

・確定額

法人税法第34条第1項第3号イ（1）に規定する「確定額」は、50百万円を限度とします。

・その他

やむを得ない事情により期中に退任した場合の支給額は、職務執行期間を満了した場合の支給額を計算し、その金額を在籍月数によって按分計算したものとします（10千円未満切捨て）。なお、月数は暦に従って計算し、1月に満たない端数が生じた場合には、1月に切上げて計算します。

株式報酬

譲渡制限付株式報酬制度の概要は次のとおりです。

対象者	取締役（監査等委員である取締役を除く。）
株式報酬枠	年額100百万円以内 年5万株以内
払込金額	各取締役会決議の日の前営業日における東京証券取引所における当社の普通株式の終値を基礎として、対象取締役に特に有利とならない範囲において取締役会にて決定
譲渡制限期間	当社の取締役その他当社の取締役会で定める地位を退任または退職する日までの期間
譲渡制限の解除条件	譲渡制限期間が満了した時点をもって解除 ただし、当社の取締役会が正当と認める理由により退任または退職した場合、譲渡制限を解除
当社による無償取得	法令、社内規則または本割当契約の違反その他当該株式を無償取得することが相当である事由として当社取締役会で定める事由に該当した場合、当社が無償取得する

役員区分ごとの報酬等の総額、報酬等の種類別の総額及び対象となる役員の員数

役員区分	報酬等の総額 (百万円)	報酬等の種類別の総額（百万円）				対象となる 役員の員数 (人)
		基本報酬	個人評価報酬	業績連動賞与	株式報酬	
取締役（監査等委員である 取締役を除く。）	204	126	17	34	25	6
（うち社外取締役）	(14)	(14)	(-)	(-)	(-)	(2)
取締役 監査等委員	36	36	-	-	-	4
（うち社外取締役）	(18)	(18)	(-)	(-)	(-)	(3)
合計	240	162	17	34	25	10
（うち社外取締役）	(32)	(32)	(-)	(-)	(-)	(5)

（注）1. 取締役（監査等委員である取締役を除く。）の報酬等の額には、使用人兼務取締役の使用人分給与は含まれておりません。

2. 業績連動賞与は支給予定額を記載しております。

3. 株式報酬は当事業年度の費用計上額を記載しております。

4. 取締役（監査等委員である取締役を除く。）の報酬額は、2021年6月22日開催の第91回定時株主総会において年額300百万円以内（ただし、使用人兼務取締役の使用人分給与は含まない。）、譲渡制限付株式の付与のための報酬額は年額100百万円以内と決議いただいております（当該定時株主総会終結時の員数は3名）。

5. 監査等委員である取締役の報酬額は、2016年6月22日開催の第86回定時株主総会において年額90百万円以内と決議いただいております（当該定時株主総会終結時の員数は5名）。

6. 当事業年度における報酬等の額は、取締役会決議により取締役会の委任を受けた代表取締役社長斎藤善敬が、役員報酬の決定方針に基づき、役職ごとの職責等を勘案して決定しております。委任した理由は、当社の業績等を勘案しつつ、各取締役の担当事業等の評価を行うには代表取締役が適していると判断したためであります。なお、委任された内容の決定にあたっては、事前に指名・報酬諮問委員会がその妥当性について確認しております。

7. 基本報酬には、確定拠出年金の掛金が含まれております。

(5) 【株式の保有状況】

投資株式の区分の基準及び考え方

当社は、専ら株式の価値の変動または株式に係る配当によって利益を受けることを目的とする純投資目的である株式と、取引関係の維持、強化等の観点から保有する政策保有株式に区分しております。

保有目的が純投資目的以外の目的である投資株式

イ. 保有方針及び保有の合理性を検証する方法並びに個別銘柄の保有の適否に関する取締役会等における検証の内容

当社は、顧客や取引先との取引関係の維持、強化等の観点から、当社の中長期的な企業価値の向上に資すると判断される場合、その株式を保有することがあります。政策保有株式については、毎年、取締役会で取引の性質や規模に加え、保有に伴う便益やリスク等を勘案し、保有の適否を検証しております。特に、保有することで中長期的な企業価値の向上に貢献する戦略的な意義の確認を中心に、事業年度毎の取引額や取引内容等の便益について検証することとしております。

なお、当連結会計年度末における資本合計に占める政策保有株式の割合は3.6%未満であり、連結財務諸表に与える影響等は僅少であると認識しております。

ロ. 銘柄数及び貸借対照表計上額の合計額

	銘柄数 (銘柄)	貸借対照表計上額の 合計額(百万円)
非上場株式	18	3,210
非上場株式以外の株式	9	4,210

(当事業年度において株式数が増加した銘柄)

	銘柄数 (銘柄)	株式数の増加に係る取得 価額の合計額(百万円)	株式数の増加の理由
非上場株式	1	1,916	EV/CASE領域事業会社への出資
非上場株式以外の株式	2	13	取引先企業持株会への拠出

(当事業年度において株式数が減少した銘柄)

	銘柄数 (銘柄)	株式数の減少に係る売却 価額の合計額(百万円)
非上場株式	-	-
非上場株式以外の株式	-	-

八. 特定投資株式の銘柄ごとの株式数、貸借対照表計上額等に関する情報

特定投資株式

銘柄	当事業年度	前事業年度	保有目的、業務提携等の概要、 定量的な保有効果 及び株式数が増加した理由(注)	当社の株式の 保有の有無
	株式数(株)	株式数(株)		
	貸借対照表計上額 (百万円)	貸借対照表計上額 (百万円)		
兼松株	1,480,400	740,200	主として欧米顧客向けに同社グループを通じて二輪車用クラッチ等を販売しており、当連結会計年度の売上収益に占める割合は2.1%であります。事業上の取引関係の維持、強化のため保有しておりますが、取引関係にとどまらず、人的、技術的な交流や安定した信頼関係が当社の企業価値の向上に資するものと判断しております。株式が増加した理由は、株式分割による株式数の増加であります。	有
	3,265	1,863		

銘柄	当事業年度	前事業年度	保有目的、業務提携等の概要、 定量的な保有効果 及び株式数が増加した理由（注）	当社の株式の 保有の有無
	株式数（株）	株式数（株）		
	貸借対照表計上額 （百万円）	貸借対照表計上額 （百万円）		
スズキ(株)	210,000	210,000	二輪車用クラッチ等の販売先であり、当連結会計年度の売上収益に占める同社グループ向けの割合は2.3%であります。事業上の取引関係の維持、強化のため保有しておりますが、取引関係にとどまらず、人的、技術的な交流や安定した信頼関係が当社の企業価値の向上に資するものと判断しております。	無
	393	380		
(株)みずほフィナンシャルグループ	53,216	53,216	主要取引金融機関として資金の運用、調達等をはじめ円滑な金融取引の維持、強化のため保有しております。	無（注2）
	323	215		
(株)三井住友フィナンシャルグループ	17,265	17,265	主要取引金融機関として資金の運用、調達等をはじめ円滑な金融取引の維持、強化のため保有しております。	無（注3）
	86	65		
川崎重工業(株)	20,694	3,004	二輪車用クラッチの販売先であり、当連結会計年度の売上収益に占める同社グループ向けの割合は1.1%であります。事業上の取引関係の維持、強化のため保有しておりますが、取引関係にとどまらず、人的、技術的な交流や安定した信頼関係が当社の企業価値の向上に資するものと判断しております。株式数が増加した理由は更なる関係強化を目的とした取引企業持株会への拠出によるものであります。	無
	59	26		
(株)やまびこ	10,417	9,936	汎用排ガス浄化触媒の販売先であり、事業上の取引関係の維持、強化のため保有しておりますが、取引関係にとどまらず、人的、技術的な交流や安定した信頼関係が当社の企業価値の向上に資するものと判断しております。株式数が増加した理由は更なる関係強化を目的とした取引企業持株会への拠出によるものであります。	無
	36	23		
武蔵精密工業(株)	12,000	12,000	クラッチ用部品を同社グループから購入しており、事業上の取引関係の維持、強化のため保有しておりますが、取引関係にとどまらず、人的、技術的な交流や安定した信頼関係が当社の企業価値の向上に資するものと判断しております。	有
	31	29		

銘柄	当事業年度	前事業年度	保有目的、業務提携等の概要、 定量的な保有効果 及び株式数が増加した理由（注）	当社の株式の 保有の有無
	株式数（株）	株式数（株）		
	貸借対照表計上額 （百万円）	貸借対照表計上額 （百万円）		
ヤマハ発動機(株)	10,000	10,000	二輪車用クラッチ等の販売先であり、当連結会計年度の売上収益に占める同社グループ向けの割合は5.8%であります。事業上の取引関係の維持、強化のため新規に取得・保有しておりますが、取引関係にとどまらず、人的、技術的な交流や安定した信頼関係が当社の企業価値の向上に資するものと判断しております。	無
	11	11		
ノリタケ(株)	2,000	1,000	非モビリティ事業での取引関係の維持、強化のため保有しておりますが、取引関係にとどまらず、人的、技術的な交流や安定した信頼関係が当社の企業価値の向上に資するものと判断しております。株式が増加した理由は、株式分割による株式数の増加であります。	無
	2	3		

- （注）1．定量的な保有効果の記載は困難ですが、前記イに記載のとおり、保有の合理性を取締役会で毎年検証しております。
- 2．保有先企業は当社の株式を保有しておりませんが、同社子会社が当社の株式を保有しております。
- 3．保有先企業は当社の株式を保有しておりません。また同社子会社は当社の株式を保有しておりますが、信託口保有のため除いております。

保有目的が純投資目的である株式
該当事項はありません。

当事業年度を含む最近5事業年度に投資株式の保有目的を純投資目的以外の目的から純投資目的に変更したもの
該当事項はありません。

5【従業員の状況等】

(1)【人材戦略に関する基本方針等】

当社グループの企業戦略と関連付けた人材戦略

「第2 事業の状況 2 サステナビリティに関する考え方及び取組 (3) 主な取組 人的資本」に記載しております。

当社の従業員給与等の決定方針

項目	具体的な考え方
基本方針	<ul style="list-style-type: none"> ・従業員の処遇は役割・専門性に応じた適正な水準を基本とし、成果および行動の発揮度合いを踏まえて決定する ・市場競争力の確保と社内の公平性の両立を重視し、人材の確保・定着につながる処遇を目指す
給与・賞与の構成	<ul style="list-style-type: none"> ・給与は等級・職務（役割）を基軸に設定し、社内公平性と市場水準の両立を図る ・賞与は、会社業績及び個人評価の結果を反映して支給
人事評価	<ul style="list-style-type: none"> ・個人の業務目標の達成度と、求める人材像に基づく行動発揮をそれぞれ評価 ・評価は処遇に加えて育成・配置に活用し、対話とフィードバックで本人の成長に繋げる
賃金改定	<ul style="list-style-type: none"> ・会社業績・物価状況・採用競争・市場水準等を勘案の上、毎年の労働組合との交渉を通じて決定する
中長期インセンティブ	<ul style="list-style-type: none"> ・従業員エンゲージメント向上及び中長期的な企業価値向上への意識醸成を目的として、従業員持株会向け譲渡制限付株式インセンティブ制度を導入
運用の見直し	<ul style="list-style-type: none"> ・人事制度および処遇方針は、事業戦略や人材市場の変化を踏まえ、継続的に点検・見直しを行う

(2) 【従業員の状況】

(1) 連結会社の状況

2026年3月31日現在

セグメントの名称	従業員数(人)
二輪事業	4,631 (4,322)
四輪事業	3,012 (318)
非モビリティ事業	161 (39)
報告セグメント計	7,804 (4,679)
合計	7,804 (4,679)

(注) 従業員数は就業人員であり、臨時雇用者数は()内に年間の平均人員を外数で記載しております。

(2) 提出会社の状況

2026年3月31日現在

従業員数(人)	平均年齢(才)	平均勤続年数(年)	平均年間給与(円)	平均年間給与の 対前事業年度増減率 (%)
1,017 (269)	44.6	19.8	7,703,580	4.3

セグメントの名称	従業員数(人)
二輪事業	429 (137)
四輪事業	427 (93)
非モビリティ事業	161 (39)
報告セグメント計	1,017 (269)
合計	1,017 (269)

(注) 1. 従業員数は就業人員であり、臨時雇用者数は()内に年間の平均人員を外数で記載しております。

2. 平均年間給与は、賞与および基準外賃金を含んでおります。

(3) 労働組合の状況

提出会社および一部の連結子会社で労働組合が結成されておりますが、労使関係については特記すべき事項はありません。

(4) 管理的地位にある労働者に占める女性労働者の割合、男性労働者の育児休業取得率及び労働者の男女の賃金の額の差異

提出会社

当事業年度		労働者の男女の賃金の額の差異(%) (注)1.			補足説明
管理的地位にある労働者に占める女性労働者の割合(%) (注)1.	男性労働者の育児休業取得率(%) (注)2.	全労働者	正規雇用労働者	パート・有期労働者	
2.5	100.0	75.8	77.5	70.8	

(注) 1. (1) 「女性の職業生活における活躍の推進に関する法律」(平成27年法律第64号)の規定に基づき算出したものであります。

(2) 当社における管理的地位にある労働者に占める女性の割合が低い背景には、これまで男性比率が高い技術系学生を中心に採用してきた経緯があり、その結果として女性が当社に応募する動機付けが十分でなかったことが挙げられます。また、人材登用の方向性や業務プロセスにおいて、女性のキャリアパスが十分に構築されてこなかったことも影響しています。2026年3月末時点で、全従業員に占める女性の割合は11.8%、管理的地位にある労働者に占める女性の割合は2.5%となっており、2025年3月末時点の管理的地位にある労働者に占める女性の割合1.9%からは改善が見られるものの、さらなる向上が課題となっています。こうした背景を踏まえ、当社では、女性の採用促進およびキャリア形成支援に注力しております。具体的には、採用活動において女性学生向けの座談会を開催し、当社での働き方やキャリア形成の可能性を積極的に発信しています。また、女性の中核人材育成を目的とした教育研修の充実、キャリアパス

の明確化、外部専門機関との連携による多様性推進施策を導入し、組織全体の人的資本の向上に取り組んでおります。

- (3) 男女間の賃金の額に差異が生じている要因として、管理的地位にある労働者に占める女性比率が全体の女性労働者の割合と比較して低いことに加え、育児短時間勤務制度を利用する従業員の多くが女性であることが挙げられます。一方で、当社の給与規定には性差がなく、同等の資格・等級レベルや職務内容においては、人事制度上、男女間の賃金格差が生じることはありません。今後、当社ではライフイベントとキャリアの両立を支援する仕組みを強化し、多様な働き方を選択した場合でも能力と成果に応じた公平な評価が受けられる環境を整備してまいります。その一環として、2025年4月より、マルチシフト制度の取得事由を拡充するとともに、育児短時間勤務の対象年齢を「小学校3年生まで」から「中学卒業まで」へと拡大しました。さらに、看護休暇の取得を促進するための制度拡充も行い、育児や家庭の事情に柔軟に対応できる環境を整えることで、性別を問わず働きやすい職場の実現を目指してまいります。
2. 「育児休業、介護休業等育児又は家族介護を行う労働者の福祉に関する法律」（平成3年法律第76号）の規定に基づき、「育児休業、介護休業等育児又は家族介護を行う労働者の福祉に関する法律施行規則」（平成3年労働省令第25号）第71条の6第1号における育児休業等の取得割合を算出したものであります。

連結子会社

当事業年度									補足説明
名称	管理的地位にある労働者に占める女性労働者の割合（％） （注）1.	男性労働者の育児休業取得率（％）			労働者の男女の賃金の額の差異（％） （注）1.				
		全労働者	正規雇用労働者	パート・有期労働者	全労働者	正規雇用労働者	パート・有期労働者		
(株)九州エフ・シー・シー	0.0	100.0	100.0	-	(注)1.	85.3	88.8	70.6	

(注)1.(1) 「女性の職業生活における活躍の推進に関する法律」（平成27年法律第64号）の規定に基づき算出したものであります。

- (2) 国内子会社においても、当社と同様に、これまで男性比率が高い技術系学生を中心に採用してきた背景があり、女性の応募動機の不足やキャリアパスの構築が十分でなかったことが管理的地位にある労働者に占める女性比率の低さの要因となっています。また、男女間の賃金差についても、管理的地位にある労働者に占める女性の割合が低いこと、育児短時間勤務制度を利用する従業員の多くが女性であることが影響している点は、当社と共通しております。

第5【経理の状況】

1．連結財務諸表及び財務諸表の作成方法について

(1) 当社の連結財務諸表は、「連結財務諸表の用語、様式及び作成方法に関する規則」(昭和51年大蔵省令第28号)第312条の規定により、国際会計基準(以下「IFRS」という。)に準拠して作成しております。

(2) 当社の財務諸表は、「財務諸表等の用語、様式及び作成方法に関する規則」(昭和38年大蔵省令第59号。以下「財務諸表等規則」という。)に基づいて作成しております。

また、当社は、特例財務諸表提出会社に該当し、財務諸表等規則第127条の規定により財務諸表を作成しております。

2．監査証明について

当社は、金融商品取引法第193条の2第1項の規定に基づき、連結会計年度(2025年4月1日から2026年3月31日まで)の連結財務諸表及び事業年度(2025年4月1日から2026年3月31日まで)の財務諸表について、保森監査法人により監査を受けております。

3．連結財務諸表等の適正性を確保するための特段の取組及びIFRSに基づいて連結財務諸表等を適正に作成することができる体制の整備について

当社は、連結財務諸表等の適正性を確保するための特段の取組及びIFRSに基づいて連結財務諸表等を適正に作成することができる体制の整備を行っております。その内容は次のとおりであります。

(1) 会計基準等の内容を適切に把握し、会計基準等の変更等についての確に対応することができる体制を整備するため、公益財団法人財務会計基準機構に加入し、同機構及び監査法人が主催するセミナー等に参加しております。

(2) IFRSの適用については、国際会計基準審議会が公表するプレスリリースや基準書を随時入手し、最新の基準の把握を行っております。また、IFRSに基づく適正な連結財務諸表等を作成するために、IFRSに準拠したグループ会計方針を作成し、それに基づいて会計処理を行っております。

1 【連結財務諸表等】

(1) 【連結財務諸表】

【連結財政状態計算書】

(単位：百万円)

	注記	前連結会計年度 (2025年3月31日)	当連結会計年度 (2026年3月31日)
資産			
流動資産			
現金及び現金同等物	6,29	68,496	71,360
営業債権及びその他の債権	7,29	43,473	46,178
その他の金融資産	8,29	13,181	9,454
棚卸資産	9	32,775	36,329
その他の流動資産	10	4,987	5,021
流動資産合計		162,913	168,343
非流動資産			
有形固定資産	11,13,17,32	60,229	67,016
のれん及び無形資産	12,13,32	2,456	2,655
持分法で会計処理されている投資	14	113	104
その他の金融資産	8,29	16,709	21,305
繰延税金資産	15	2,992	4,200
その他の非流動資産	10,20	793	726
非流動資産合計		83,294	96,009
資産合計		246,208	264,353

(単位：百万円)

	注記	前連結会計年度 (2025年3月31日)	当連結会計年度 (2026年3月31日)
負債及び資本			
負債			
流動負債			
営業債務及びその他の債務	19,29	27,258	24,595
借入金	16,29	3,000	3,846
その他の金融負債	8,29	367	361
未払法人所得税	15	1,471	1,122
引当金	21	7,358	9,209
その他の流動負債	10	9,060	9,168
流動負債合計		48,517	48,303
非流動負債			
その他の金融負債	8,29	1,830	817
退職給付に係る負債	20	2,899	3,123
引当金	21	14	14
繰延税金負債	15	6,730	5,045
その他の非流動負債	10	771	749
非流動負債合計		12,246	9,750
負債合計		60,764	58,054
資本			
資本金	22	4,175	4,175
利益剰余金	22	156,211	166,974
自己株式	22	7,312	7,296
その他の資本の構成要素		31,146	41,162
親会社の所有者に帰属する持分合計		184,221	205,015
非支配持分		1,222	1,283
資本合計		185,444	206,299
負債及び資本合計		246,208	264,353

【連結損益計算書】

(単位：百万円)

	注記	前連結会計年度 (自 2024年4月1日 至 2025年3月31日)	当連結会計年度 (自 2025年4月1日 至 2026年3月31日)
売上収益	4,5	256,619	260,836
売上原価		207,313	212,601
売上総利益		49,305	48,235
販売費及び一般管理費	23	31,588	29,639
その他の収益	24	1,029	1,353
その他の費用	13,24	1,416	1,022
営業利益	4	17,329	18,927
金融収益	25	3,286	2,929
金融費用	25	554	281
持分法による投資損益	14	8	7
税引前当期利益		20,052	21,567
法人所得税費用	15	4,148	2,760
当期利益		15,903	18,806
当期利益の帰属			
親会社の所有者		15,859	18,760
非支配持分		44	46
当期利益		15,903	18,806
1株当たり当期利益			
基本的1株当たり当期利益(円)	27	323.77	387.36
希薄化後1株当たり当期利益(円)	27	-	-

【連結包括利益計算書】

(単位：百万円)

	注記	前連結会計年度 (自 2024年4月1日 至 2025年3月31日)	当連結会計年度 (自 2025年4月1日 至 2026年3月31日)
当期利益		15,903	18,806
その他の包括利益			
純損益に振り替えられることのない項目			
確定給付制度の再測定	26	903	125
その他の包括利益を通じて公正価値で 測定する金融資産の公正価値の変動	26	2,169	846
計		3,072	972
純損益に振り替えられる可能性のある項目			
在外営業活動体の換算差額	26	3,221	9,265
持分法適用会社におけるその他の包括 利益に対する持分	14,26	10	29
計		3,211	9,235
その他の包括利益合計		6,283	10,207
当期包括利益		9,619	29,014
当期包括利益の帰属			
親会社の所有者		9,622	28,902
非支配持分		2	112
当期包括利益		9,619	29,014

【連結持分変動計算書】

親会社の所有者に帰属する持分

	注記	親会社の所有者に帰属する持分				その他の資本の 構成要素
		資本金	資本剰余金	利益剰余金	自己株式	在外営業活動 体の換算差額
		百万円	百万円	百万円	百万円	百万円
2024年4月1日時点の残高		4,175	-	149,324	4,694	28,280
当期利益		-	-	15,859	-	-
その他の包括利益		-	-	-	-	3,179
当期包括利益合計		-	-	15,859	-	3,179
自己株式の取得	22	-	-	-	3,800	-
自己株式の消却	22	-	1,010	-	1,010	-
株式報酬取引	22	-	60	-	171	-
配当金	22	-	-	7,155	-	-
持分変動に伴う増減額		-	-	-	-	-
利益剰余金から 資本剰余金への振替		-	949	949	-	-
その他の資本の構成要素 からの振替		-	-	867	-	-
所有者との取引額合計		-	-	8,972	2,618	-
2025年3月31日時点の残高		4,175	-	156,211	7,312	25,100
当期利益		-	-	18,760	-	-
その他の包括利益		-	-	-	-	9,178
当期包括利益合計		-	-	18,760	-	9,178
自己株式の取得	22	-	-	-	1	-
自己株式の消却		-	-	-	-	-
株式報酬取引	22	-	5	-	16	-
配当金	22	-	-	8,135	-	-
持分変動に伴う増減額		-	6	-	-	-
利益剰余金から 資本剰余金への振替		-	12	12	-	-
その他の資本の構成要素 からの振替		-	-	125	-	-
所有者との取引額合計		-	-	7,997	15	-
2026年3月31日時点の残高		4,175	-	166,974	7,296	34,278

親会社の所有者に帰属する持分

その他の資本の構成要素							
	注記	その他の包括利益を通じて公正価値で測定する金融資産の公正価値の変動	確定給付制度の再測定	合計	合計	非支配持分	資本合計
		百万円	百万円	百万円	百万円	百万円	百万円
2024年4月1日時点の残高		8,235	-	36,515	185,322	1,280	186,602
当期利益		-	-	-	15,859	44	15,903
その他の包括利益		2,153	903	6,236	6,236	46	6,283
当期包括利益合計		2,153	903	6,236	9,622	2	9,619
自己株式の取得	22	-	-	-	3,800	-	3,800
自己株式の消却	22	-	-	-	-	-	-
株式報酬取引	22	-	-	-	232	-	232
配当金	22	-	-	-	7,155	54	7,210
持分変動に伴う増減額		-	-	-	-	-	-
利益剰余金から 資本剰余金への振替		-	-	-	-	-	-
その他の資本の構成要素 からの振替		36	903	867	-	-	-
所有者との取引額合計		36	903	867	10,722	54	10,777
2025年3月31日時点の残高		6,045	-	31,146	184,221	1,222	185,444
当期利益		-	-	-	18,760	46	18,806
その他の包括利益		837	125	10,141	10,141	66	10,207
当期包括利益合計		837	125	10,141	28,902	112	29,014
自己株式の取得	22	-	-	-	1	-	1
自己株式の消却		-	-	-	-	-	-
株式報酬取引	22	-	-	-	22	-	22
配当金	22	-	-	-	8,135	43	8,179
持分変動に伴う増減額		-	-	-	6	7	1
利益剰余金から 資本剰余金への振替		-	-	-	-	-	-
その他の資本の構成要素 からの振替		-	125	125	-	-	-
所有者との取引額合計		-	125	125	8,108	51	8,159
2026年3月31日時点の残高		6,883	-	41,162	205,015	1,283	206,299

【連結キャッシュ・フロー計算書】

(単位：百万円)

	注記	前連結会計年度 (自 2024年4月1日 至 2025年3月31日)	当連結会計年度 (自 2025年4月1日 至 2026年3月31日)
営業活動によるキャッシュ・フロー			
税引前当期利益		20,052	21,567
減価償却費及び償却費		12,170	11,305
減損損失		929	408
金融収益及び金融費用		2,380	2,778
持分法による投資損益(は益)		8	7
固定資産除売却損益(は益)		28	88
棚卸資産の増減額(は増加)		1,225	1,547
営業債権及びその他の債権の増減額(は増加)		4,678	24
営業債務及びその他の債務の増減額(は減少)		132	2,873
退職給付に係る負債の増減(は減少)		652	225
引当金の増減額(は減少)		1,021	1,850
その他		7,902	1,743
小計		32,248	26,535
利息及び配当金の受取額		3,252	2,921
利息の支払額		26	24
法人所得税の支払額		7,549	6,658
法人所得税の還付及び還付加算金の受取額		4	5
営業活動によるキャッシュ・フロー		27,930	22,779
投資活動によるキャッシュ・フロー			
定期預金の預入による支出		15,271	14,295
定期預金の払戻による収入		4,997	16,710
有形固定資産の取得による支出		14,723	15,767
有形固定資産の売却による収入		226	147
無形資産の取得による支出		450	1,062
貸付けによる支出		84	107
貸付金の回収による収入		77	76
投資の取得による支出		427	2,223
投資の売却及び償還による収入		123	11
その他		242	25
投資活動によるキャッシュ・フロー		25,775	16,486
財務活動によるキャッシュ・フロー			
短期借入金の純増減額(は減少)		3,100	837
リース負債の返済による支出		523	503
自己株式の取得による支出		3,800	1
配当金の支払額	22	7,154	8,131
非支配株主への配当金の支払額		54	43
財務活動によるキャッシュ・フロー		14,633	7,843
現金及び現金同等物の増減額(は減少)		12,477	1,549
現金及び現金同等物の期首残高	6	82,028	68,496
現金及び現金同等物に係る換算差額		1,055	4,414
現金及び現金同等物の期末残高	6	68,496	71,360

【連結財務諸表注記】

1. 報告企業

株式会社エフ・シー・シー（以下、「当社」）は日本の法律に基づき設立された株式会社であります。その登記されている本社及び主要な事業所の住所は、ホームページ（<https://www.fcc-net.co.jp/>）で開示しております。当社の連結財務諸表は、2026年3月31日を連結会計年度末日とし、当社及びその子会社、並びに当社の関連会社に対する持分（以下、「当社グループ」）により構成されております。

当社グループの事業内容は、二輪事業、四輪事業、非モビリティ事業であります。

2. 作成の基礎

(1) 準拠する会計基準

当社グループの連結財務諸表は、「連結財務諸表の用語、様式及び作成方法に関する規則」（昭和51年大蔵省令第28号）第1条の2に掲げる「指定国際会計基準特定会社」の要件を満たすことから、第312条の規定により、IFRSに準拠して作成しております。

本連結財務諸表は、2026年6月19日に代表取締役社長 斎藤善敬及び上席執行役員事業管理統括 長坂三樹伸によって承認されております。

(2) 測定の基礎

当社グループの連結財務諸表は、注記「3. 重要性がある会計方針」に記載のとおり、公正価値で測定されている特定の金融商品等を除き、取得原価を基礎として作成しております。

(3) 機能通貨及び表示通貨

当社グループの連結財務諸表は、当社の機能通貨である日本円を表示通貨としており、百万円未満を切り捨てて表示しております。

(4) 未適用の新基準及び解釈指針

連結財務諸表の承認日までに新設または改訂が行われた新基準書および新解釈指針のうち、当社グループが早期適用していない主なものは、以下のとおりです。この基準書を適用することによる連結財務諸表への影響は検討中です。

基準書	基準名	強制適用時期 (以降開始年度)	当社グループ適用年度	新設・改訂の概要
IFRS第9号 及びIFRS第7号	金融商品の 分類及び測定/ 金融商品：開示	2026年1月1日	2027年3月期	IFRS第9号の分類及び測定に関する要求事項の適用後レビュー(PIR)の結果を受けた、下記を含むIFRS第9号及びIFRS第7号の修正-その他の包括利益を通じて公正価値(FVOCI)で測定するものとして指定した資本性金融商品に関する開示の見直し等
IFRS第18号	財務諸表における表示 及び開示	2027年1月1日	2028年3月期	財務諸表における表示および開示に関する現行の会計基準であるIAS第1号を置き換える新基準

(5) 重要な会計上の見積り及び判断

IFRSに準拠した連結財務諸表の作成において、経営者は、会計方針の適用並びに資産、負債、収益及び費用の報告額に影響を及ぼす判断、見積り及び仮定を設定しております。実績とこれらの見積りとは異なる場合がある為、見積り及びその基礎となる仮定は継続して見直されます。

会計上の見積りの改訂は、見積りが改訂された会計期間及び影響を受ける将来の会計期間において認識されます。

経営者の行った見積り及び判断項目のうち、連結財務諸表上で認識する金額に重要な影響を与える項目は以下のとおりであります。

- 注記13. 減損損失
- 注記15. 法人所得税
- 注記20. 従業員給付
- 注記21. 引当金及び偶発負債

翌連結会計年度において重要な修正をもたらすリスクのある、過程及び見積りの不確実性に関する情報は以下のとおりであります。

- 固定資産の減損（注記13. 減損損失）
- 繰延税金資産の回収可能性（注記15. 法人所得税）

製品保証引当金の見積り（注記21. 引当金及び偶発負債）

3. 重要性がある会計方針

(1) 連結の基礎

子会社

子会社とは当社グループにより支配されている企業をいいます。当社グループが投資先への関与により生じる変動リターンに対するエクスポージャー又は権利を有し、かつ、投資先に対するパワーにより当該リターンに影響を及ぼす能力を有している場合に、その企業を支配していると判断しております。

子会社については、当社グループが支配を獲得した日を取得日とし、その日より当社グループが支配を喪失する日まで連結しております。

子会社が適用する会計方針が当社グループの適用する会計方針と異なる場合には、必要に応じて当該子会社の財務諸表の調整を行っております。

当社グループの債権債務残高及び取引、並びにグループ間取引によって発生した未実現損益は、連結財務諸表の作成に際して消去しております。子会社の包括利益については、非支配持分が負の残高となる場合であっても、親会社の所有者と非支配持分に帰属させております。

当社グループを構成する全ての子会社は、3月31日を決算日として連結財務諸表に反映しております。

関連会社

関連会社とは、当社グループが当該企業に対し、財務及び営業の方針に重要な影響力を有しているものの、支配又は共同支配をしていない企業をいいます。

関連会社への投資は、取得時には取得原価で認識され、以後は持分法によって会計処理しております。

(2) 企業結合

企業結合は取得法を用いて会計処理しております。取得対価は、被取得企業の支配と交換に譲渡した資産、引き受けた負債及び当社が発行する資本性金融商品の取得日の公正価値の合計として測定されます。取得対価が識別可能な資産及び負債の公正価値を超過する場合は、連結財政状態計算書においてのれんとして計上しております。反対に下回る場合には、ただちに連結損益計算書において収益として計上しております。支配の喪失を伴わない子会社に対する所有持分の変動は、資本取引として処理しております。

(3) 外貨換算

外貨建取引

外貨建取引は、取引日の為替レートで当社グループの各社の機能通貨に換算しております。連結会計年度末日における外貨建貨幣性資産及び負債は、連結会計年度末日の為替レートで機能通貨に換算しております。

換算又は決済により生じる為替差額は、純損益として認識されます。

在外営業活動体の財務諸表

連結財務諸表を作成するために、当社グループ在外子会社等の資産及び負債は、連結会計年度末日の為替レートを使用して日本円に換算されます。損益項目は、連結会計期間中の為替レートが著しく変動していない限り、その期間の平均為替レートで換算されます。ただし、為替レートに著しい変動がある場合には、取引日の為替レートが使用されます。

為替換算差額は連結包括利益計算書の「その他の包括利益」で認識し、累積額は連結財政状態計算書の「その他の資本の構成要素」に計上しております。

在外営業活動体の為替換算差額の累積額は、支配の喪失および重要な影響力の喪失をした場合には純損益に振り替えております。

(4) 金融商品

金融資産

() 当初認識及び測定

当社グループは、金融資産について、純損益を通じて公正価値で測定される金融資産(以下、「FVTPL金融資産」)、その他の包括利益を通じて公正価値で測定される金融資産(以下、「FVTOCI金融資産」)及び償却原価で測定される金融資産に分類しております。この分類は、当初認識時に決定しております。当社グループは、金融資産に関する契約の当事者となった取引日に当該金融商品を認識しております。

すべての金融資産は、FVTPL金融資産に分類される場合を除き、公正価値に取引費用を加算した金額で当初測定しております。重大な金融要素を含んでいない営業債権は、取引価格で測定しております。

金融資産は、以下の要件をともに満たす場合には、償却原価で測定される金融資産に分類しております。

- ・契約上のキャッシュ・フローを回収するために資産を保有することを目的とする事業モデルに基づいて、資産が保有されている。
 - ・金融資産の契約条件により、元本及び元本残高に対する利息の支払のみであるキャッシュ・フローが特定の日に生じる。
- 償却原価で測定される金融資産に分類されなかった金融資産は、公正価値で測定する金融資産に分類しており、このうち、当初認識時に公正価値の事後的な変動をその他の包括利益で表示することを選択した、売買目的ではない資本性金融商品についてはFVTOCI金融資産に分類しております。
- その他の包括利益を通じて公正価値で測定される資本性金融商品については、公正価値の変動額はその他の包括利益として認識し、認識を中止した場合にはその他の包括利益の累計額を利益剰余金に振り替えます。

() 事後測定

金融資産は、それぞれの分類に応じて以下のとおり事後測定しております。

(a) 償却原価で測定される金融資産

実効金利法による償却原価に基づき測定しております。

(b) FVTPL金融資産及びFVTOCI金融資産

公正価値で測定しております。

FVTOCI金融資産については、公正価値の変動額はその他の包括利益として認識し、認識を中止した場合にはその他の包括利益の累計額を利益剰余金に振り替えます。

() 金融資産の減損

当社グループは、償却原価で測定する金融資産については、当該金融資産に係る予想信用損失に対して貸倒引当金を認識する方法を採用しております。この方法では、期末日ごとに各金融資産に係る信用リスクが当初認識時点から著しく増加しているかどうかを評価しており、当初認識時点から信用リスクが著しく増加していない場合には、12カ月の予想信用損失を貸倒引当金として認識しております。

一方で、当初認識時点から信用リスクが著しく増加している場合には、全期間の予想信用損失と等しい金額を貸倒引当金として認識しております。

ただし、重大な金融要素を含んでいない営業債権については、信用リスクの当初認識時点からの著しい増加の有無にかかわらず、常に全期間の予想信用損失と等しい金額で貸倒引当金を認識しております。

() 金融資産の認識の中止

当社グループは、金融資産から生じるキャッシュ・フローに対する契約上の権利が消滅した場合、または金融資産を譲渡し、その金融資産の所有に係るリスクと経済価値を実質的にすべて移転した場合に、当該金融資産の認識を中止しております。

金融負債

金融負債は、取引費用控除後の公正価値で当初測定しております。当初認識後は、実効金利法による償却原価で測定しております。

当社グループは、金融負債が消滅したとき、すなわち債務が免責、取消しまたは失効となった場合に認識を中止しております。

金融商品の相殺

金融資産及び金融負債は、当社グループが残高を相殺する法的権利を有し、かつ、純額で決済するかもしくは資産の実現と債務の決済を同時に実行する意思を有している場合に連結財政状態計算書上で相殺し、純額で表示しております。

デリバティブ

当社グループの方針として投機目的のデリバティブ取引は行っておりません。

ヘッジ会計が適用されないデリバティブは、「純損益を通じて公正価値で測定する金融資産」または「純損益を通じて公正価値で測定する金融負債」に分類され、当該分類に基づいて会計処理しております。

(5) 現金及び現金同等物

現金及び現金同等物は、手許現金、随時引き出し可能な預金及び容易に換金可能であり、かつ価値の変動について僅少なリスクしか負わない取得日から3ヶ月以内に満期又は償還期限の到来する短期投資から構成されております。

(6) 棚卸資産

棚卸資産は、取得原価または正味実現可能価額のいずれか低い価額で測定しております。正味実現可能価額は、通常の事業過程における見積売価から、完成までに要する見積原価及び見積販売費用を控除した額であります。取得原価は、主として総平均法に基づいて算定されており、原材料費、労務費及び製造経費等を含んでおります。

(7) 有形固定資産

有形固定資産の測定には「原価モデル」を採用しており、取得原価から減価償却累計額及び減損損失累計額を控除した価額を計上しております。

取得原価には、資産の取得に直接付随する費用、資産の解体・撤去及び設置していた場所の原状回復費用に関する初期見積り費用等が含まれます。これらの資産の減価償却は、使用可能となった時点から開始されます。

日常的に生じる有形固定資産の保守費用は、発生時に純損益として認識しております。

土地及び建設仮勘定以外の資産の減価償却費は、以下の見積耐用年数にわたり、定額法で計上されます。

建物及び構築物	5～50年
機械装置及び運搬具	3～9年
工具、器具及び備品	2～6年

(8) のれん及び無形資産

のれん

のれんは取得原価から減損損失累計額を控除した価額を計上しております。のれんは償却を行わず、毎連結会計年度において減損テストを実施した結果、必要な場合は減損損失を計上しております。のれんの減損損失は連結損益計算書において認識され、その後の戻入れは行っておりません。当初認識時における測定については、(2)企業結合に記載しております。

無形資産

無形資産の測定には「原価モデル」を採用しており、取得原価から償却累計額及び減損損失累計額を控除した価額を計上しております。

() 開発資産

開発活動で発生した支出は、以下のすべての条件を満たしたことを立証できる場合にのみ、資産計上しております。

- ・使用または売却できるように無形資産を完成させることの技術上の実行可能性
- ・無形資産を完成させ、さらにそれを使用または売却するという企業の意図
- ・無形資産を使用又は売却する能力
- ・無形資産が将来の経済的便益を創出するための蓋然性が高い方法
- ・無形資産の開発を完成させ、さらにそれを使用又は売却するために必要となる、適切な技術上、財務上及びその他の資源の利用可能性
- ・開発期間中の無形資産に起因する支出を、信頼性をもって測定できる能力

開発資産の当初認識額は、無形資産が上記の認識条件の全てを初めて満たした日から開発完了までに発生した費用の合計額であります。償却は、開発に費やした資金が回収されると見込まれる期間にわたり、定額法により行っております。償却方法及び耐用年数は、連結会計年度末日ごとに見直しを行い、必要に応じて改定しております。

() その他の無形資産

ソフトウェアを計上しております。ソフトウェアの償却は、使用可能となった時点より5年の見積耐用年数にわたり、定額法によって行っております。償却方法及び耐用年数は、連結会計年度末日ごとに見直しを行い、必要に応じて改定しております。

(9) リース

当社グループは、契約の締結時に契約がリースであるか又はリースを含んでいるかを判定しております。契約が特定された資産の使用を支配する権利を一定期間にわたり対価と交換に移転する場合には、当該契約はリースであるか又はリースを含んでいると判定しております。

契約がリースであるか又はリースを含んでいると判定した場合、リース開始日に使用権資産及びリース負債を認識しております。リース負債は未払リース料総額の現在価値で測定し、使用権資産は、リース負債の当初測定金額に、当初直接コスト等を調整した取得原価で測定しております。

当初認識後は、使用権資産は、リース期間にわたり規則的に、減価償却を行っております。

連結財政状態計算書において、使用権資産は「有形固定資産」に、リース負債は「その他の金融負債」に含めて表示しております。

リース料は、利息法に基づき金融費用とリース負債の返済額に配分し、金融費用は連結損益計算書において認識しております。

ただし、リース期間が12ヶ月以内の短期リース及び原資産が少額のリースについては、使用権資産及びリース負債を認識せず、リース料をリース期間にわたって、定額法により費用として認識しております。

(10) 減損

棚卸資産及び繰延税金資産を除く当社グループの非金融資産の帳簿価額は、連結会計年度末日ごとに減損の兆候の有無を判断しております。減損の兆候が存在する場合は、当該資産の回収可能価額を見積っております。のれんは、回収可能価額を每期同じ時期に見積っております。

資産又は資金生成単位の回収可能価額は、使用価値と処分費用控除後の公正価値のうちいずれか大きい方の金額としております。使用価値の算定において、見積将来キャッシュ・フローは、貨幣の時間的価値及び当該資産に固有のリスクを反映した税引前割引率を用いて現在価値に割り引いております。減損テストにおいて個別にテストされない資産は、継続的な使用により他の資産又は資産グループのキャッシュ・インフローから、概ね独立したキャッシュ・インフローを生成する最小の資金生成単位に統合しております。減損損失は、資産又は資金生成単位の帳簿価額が見積回収可能価額を超過する場合に純損益として認識いたします。

過去に認識した減損損失は、連結会計年度末日ごとに損失の減少又は消滅を示す兆候の有無を判断しております。減損損失の戻入れの兆候が存在する資産又は資金生成単位については、回収可能価額を見積り、回収可能価額が帳簿価額を上回る場合には減損損失の戻入れを行っております。減損損失の戻入れは過去の期間において当該資産に認識した減損損失がなかった場合の帳簿価額を超えない範囲内で純損益にて認識しております。なお、のれんに関連する減損損失は戻入れておりません。

(11) 従業員給付

確定給付型退職給付

確定給付型の退職給付制度については、確定給付制度債務の現在価値と制度資産の公正価値との純額を負債または資産として認識しております。確定給付制度債務の現在価値及び関連する勤務費用は、原則として、予測単位積増方式を用いて算定しております。確定給付制度債務の現在価値を算定するために使用する割引率は、原則として、連結会計年度末日時点の優良社債の市場利回りを参照して決定しております。

確定給付制度が積立超過である場合は、制度からの返還又は制度への将来掛金の減額の形で利用可能な将来の経済的便益の現在価値を資産上限額としております。

また、当社グループは確定給付型の退職給付制度から生じる再測定について、その他の包括利益として認識し、ただちに利益剰余金に振り替えております。

確定拠出型退職給付

確定拠出型の退職給付に係る費用は要拠出額を当期の費用として認識しております。

複数事業主制度

自社の拠出に対応する制度資産の額を合理的に計算することができない制度であり、確定拠出制度と同様に会計処理しております。

短期従業員給付

短期従業員給付については、従業員が関連する勤務を提供した時点で費用処理しております。

賞与及び有給休暇費用については、それらを支払う法的もしくは推定的な債務を負っており、信頼性のある見積りが可能な場合に負債として認識しております。

(12) 株式に基づく報酬

以下の持分決済型の株式に基づく報酬等については、受領したサービスの対価を付与日における当社株式の公正価値で測定しており、付与日から権利確定期間にわたり連結損益計算書において費用として認識し、同額を連結財政状態計算書において資本の増加として認識しております。

当社グループの譲渡制限付株式報酬制度に基づき、当社の取締役（監査等委員である取締役を除く。）に支給した譲渡制限付株式報酬

当社グループの従業員持株会向け譲渡制限付株式インセンティブ制度に基づき、当社従業員に対しエフ・シー・シー従業員持株会を通じて支給した譲渡制限付株式報酬

(13) 引当金及び偶発負債

過去の事象の結果として、現在の法的債務及び推定債務が存在し、当社グループが当該債務の決済をするために経済的便益をもつ資源の流出が必要となる可能性が高く、その債務の金額を信頼性をもって見積ることができる場合に、連結会計年度末日における債務に関する不確実性を考慮に入れた、現在の債務の決済のために必要な支出を見積り、引当金を認識いたします。

引当金の貨幣の時間的価値が重要な場合には、割引現在価値で測定しております。

期末日現在において発生可能性のある債務を有し、それが期末日現在の債務であるか否か認識できないもの、又は引当金の認識基準を満たさないものがある場合は、偶発負債として注記しております。

(14) 収益

当社グループは、下記の5ステップアプローチに基づき、収益を認識しています。

ステップ1：顧客との契約を識別する

ステップ2：契約における履行義務を識別する

ステップ3：取引価格を算定する

ステップ4：取引価格を契約における履行義務に配分する

ステップ5：企業が履行義務の充足時に収益を認識する

当社グループの事業内容は、二輪事業、四輪事業、非モビリティ事業であります。当製品の販売については、製品の引渡時点において顧客が当該製品に対する支配を獲得することから、履行義務が充足されると判断しており、当該製品の引渡時点で収益を認識しております。また、収益は、顧客との契約において約束された対価から、販売数量または販売金額に基づく割戻し、値引き等を控除した金額で測定しており、顧客への返金が見込まれる金額は返金負債として認識しております。

(15) 政府補助金

政府補助金は、交付のための付帯条件を満たし、かつ補助金を受領することに合理的な保証が得られた時に、公正価値で測定し、認識しております。発生した費用に対する補助金は、費用の発生と同じ連結会計年度に収益として計上しております。資産の取得に対する補助金は、資産の耐用年数にわたって規則的にその他の収益として計上し、未経過の補助金収入を繰延収益として負債に計上しております。

(16) 金融収益及び金融費用

金融収益は、主として利息収益、配当収益、金融資産の売却益、純損益を通じて公正価値で測定する金融資産の公正価値の変動、為替差益等から構成されております。

利息収益は実効金利法により発生時に認識しております。配当収益は、当社グループの受領権が確定した時に認識しております。

金融費用は、主として利息費用、金融資産の売却損、純損益を通じて公正価値で測定する金融資産の公正価値の変動、為替差損等から構成されております。利息費用は実効金利法により、発生時に認識しております。

(17) 法人所得税

法人所得税は、当期税金及び繰延税金から構成されております。これらは、企業結合に関連するもの、及び直接資本の部又はその他の包括利益で認識される項目を除き、純損益として認識しております。

当期税金は、税務当局に対する納付又は税務当局から還付が予想される金額で測定されます。税額の算定にあたっては、当社グループが事業活動を行い、課税対象となる損益を稼得する国において、連結会計年度末日までに制定又は実質的に制定されている税率及び税法に従っております。

繰延税金は、決算日における資産及び負債の会計上の帳簿価額と税務上の金額との一時差異、繰越欠損金及び繰越税額控除に対して認識しております。

繰延税金資産は将来減算一時差異を使用できるだけの課税所得が稼得される可能性が高い範囲内で認識され、繰延税金負債は将来加算一時差異について認識されます。

繰延税金資産の帳簿価額は毎期見直され、繰延税金資産の全額又は一部が使用できるだけの十分な課税所得が稼得されない可能性が高い部分については、帳簿価額を減額しております。未認識の繰延税金資産は毎期再評価され、将来の課税所得により繰延税金資産が回収される可能性が高くなった範囲内で認識されます。

なお、以下の一時差異に対しては、繰延税金資産及び負債を計上しておりません。

- ・のれんの当初認識から生じる一時差異
- ・企業結合取引並びに取引時に同額の将来加算一時差異及び将来減算一時差異が生じる取引を除く、会計上の利益にも税務上の課税所得にも影響を与えない取引によって発生する資産及び負債の当初認識により生じる一時差異
- ・子会社に対する投資に係る将来加算一時差異のうち、解消時期をコントロールでき、かつ予測可能な期間内に一時差異が解消しない可能性が高い場合

繰延税金資産及び負債は、連結会計年度末日において制定されている、又は実質的に制定されている税率及び税法に基づいて資産が実現する期間又は負債が決済される期間に適用されると予想される税率及び税法によって測定されます。

繰延税金資産及び負債は、当期税金負債と当期税金資産を相殺する法律上強制力のある権利を有し、かつ同一の税務当局によって同一の納税主体に課されている場合、相殺しております。

当社グループは、IAS第12号「法人所得税」で定められる一時的な例外措置を適用しており、グローバル・ミニマム課税から生じる法人所得税に関する繰延税金資産及び負債を認識しておらず、また、開示金額にも含めておりません。

当社及び一部の国内子会社は、グループ通算制度を適用しております。

(18) 1株当たり利益（親会社の所有者に帰属）

基本的1株当たり当期利益は、親会社の普通株主に帰属する当期損益を、その期間の自己株式を調整した発行済普通株式の加重平均株式数で除して計算しております。なお、希薄化後1株当たり当期利益は、希薄化効果のある潜在株式が存在しないため算定しておりません。

(19) 株主資本

普通株式

当社が発行した普通株式は、発行価額を資本金及び資本剰余金に計上しております。

自己株式

自己株式を取得した場合は、支払対価を資本の控除項目として認識しております。自己株式を売却した場合は、帳簿価額と売却時の対価の差額を資本剰余金として認識しております。

4. セグメント情報

(1) 報告セグメントの概要

当社グループの報告セグメントは、当社グループの構成単位のうち分離された財務情報が入手可能であり、取締役会が経営資源の配分の決定及び業績を評価するために、定期的に検討を行う対象となっているものであります。当社グループは、二輪事業及び四輪事業については、それぞれ二輪事業統括及び四輪事業統括が、非モビリティ事業については、事業戦略統括が国内及び海外の包括的な戦略を立案し、事業を展開しております。したがって、当社グループは、「二輪事業」、「四輪事業」、「非モビリティ事業」の3つを報告セグメントとしております。「二輪事業」は、オートバイ、スクーター及びA T Vのクラッチ等の生産、EV/CASE領域での新事業の開発等を行っております。「四輪事業」は、マニュアル車及びオートマチック車のクラッチ等の生産、EV/CASE領域での新事業の開発等を行っております。「非モビリティ事業」は主に環境・エネルギー分野での新事業の開発等を行っております。

(2) 報告セグメントの収益及び業績

前連結会計年度(自 2024年4月1日 至 2025年3月31日)

	報告セグメント				連結 百万円
	二輪事業	四輪事業	非モビリティ事業	合計	
	百万円	百万円	百万円	百万円	
売上収益					
外部収益	120,408	136,115	94	256,619	256,619
セグメント間収益	-	-	-	-	-
合計	120,408	136,115	94	256,619	256,619
減価償却費及び償却費	5,242	6,810	117	12,170	12,170
その他の損益	103,082	121,203	2,832	227,118	227,118
営業利益又は 営業損失()	12,083	8,101	2,855	17,329	17,329
金融収益					3,286
金融費用					554
持分法による投資損益					8
税引前当期利益					20,052

(注) 1. その他の損益には、減損損失929百万円(四輪事業929百万円)が含まれております。
2. セグメント別の設備投資額は、二輪事業で5,022百万円、四輪事業で6,270百万円、非モビリティ事業で5,117百万円であります。

当連結会計年度(自 2025年4月1日 至 2026年3月31日)

	報告セグメント				連結 百万円
	二輪事業	四輪事業	非モビリティ事業	合計	
	百万円	百万円	百万円	百万円	
売上収益					
外部収益	124,691	135,975	169	260,836	260,836
セグメント間収益	-	-	-	-	-
合計	124,691	135,975	169	260,836	260,836
減価償却費及び償却費	5,318	5,822	165	11,305	11,305
その他の損益	107,142	120,996	2,464	230,604	230,604
営業利益又は 営業損失()	12,230	9,156	2,459	18,927	18,927
金融収益					2,929
金融費用					281
持分法による投資損益					7
税引前当期利益					21,567

(注) 1. その他の損益には、減損損失408百万円(二輪事業26百万円、四輪事業382百万円)が含まれております。
2. セグメント別の設備投資額は、二輪事業で6,748百万円、四輪事業で5,536百万円、非モビリティ事業で4,167百万円であります。

(3) 地域別に関する情報

売上収益及び非流動資産の地域別内訳は以下のとおりであります。
外部顧客からの売上収益

	前連結会計年度 (自 2024年4月1日 至 2025年3月31日)	当連結会計年度 (自 2025年4月1日 至 2026年3月31日)
	百万円	百万円
日本	18,671	18,546
北米	111,030	111,926
インドネシア	30,897	29,369
インド	39,145	43,256
その他	56,873	57,737
合計	256,619	260,836

- (注) 1. 当連結会計年度より、当社グループ内の業績をより適切に把握するために、従来「その他」に計上していた「メキシコ」を「米国」と合わせ、「北米」に変更しております。前連結会計年度の数値は、変更後の区分に組み替えた数値で比較しております。
2. 売上収益は、顧客の所在地を基礎とし、国ごとに分類しております。
3. その他の区分に属する主な国は、タイ、中国、ブラジル及びベトナムであります。

非流動資産

	前連結会計年度 (2025年3月31日)	当連結会計年度 (2026年3月31日)
	百万円	百万円
日本	26,656	33,195
北米	16,078	14,712
中国	4,960	4,736
その他	15,242	17,171
合計	62,938	69,816

- (注) 1. 当連結会計年度より、当社グループ内の業績をより適切に把握するために、従来「その他」に計上していた「メキシコ」を「米国」と合わせ、「北米」に変更しております。前連結会計年度の数値は、変更後の区分に組み替えた数値で比較しております。
2. 非流動資産は、資産の所在地によっており、金融商品、繰延税金資産及び退職給付に係る資産等を含んでおりません。
3. その他の区分に属する主な国は、インドネシア、タイ、インド及びベトナムであります。

(4) 主要な顧客に関する情報

売上収益が当社グループ全体の売上収益の10%以上の相手先

	関連する 報告セグメント名	前連結会計年度 (自 2024年4月1日 至 2025年3月31日)	当連結会計年度 (自 2025年4月1日 至 2026年3月31日)
		百万円	百万円
本田技研工業(株)及び同グループ	二輪事業	56,454	57,273
	四輪事業	38,479	35,403
Ford及び同グループ	四輪事業	51,659	52,574
ゼネラルモーターズ	四輪事業	23,747	24,089

5. 売上収益

当社グループの事業内容は、二輪事業、四輪事業、非モビリティ事業であります。当製品の販売については、製品の引渡時点において顧客が当該製品に対する支配を獲得することから、履行義務が充足されると判断しており、当該製品の引渡時点で収益を認識しております。また、収益は、顧客との契約において約束された対価から、販売数量または販売金額に基づく割戻し、値引等を控除した金額で測定しており、顧客へ返金が見込まれる金額は返金負債として認識しております。

収益の分解の開示情報については、「4. セグメント情報」に記載されている情報が、IFRS第15号の開示要求を満たしていると判断している為、記載を省略しております。

(1) 契約残高

顧客との契約から生じた契約残高は、以下のとおりであります。

前連結会計年度（自 2024年4月1日 至 2025年3月31日）

	前連結会計年度期首 (2024年4月1日)	前連結会計年度期末 (2025年3月31日)
	百万円	百万円
契約負債	61	44
返金負債	1,410	1,250

当連結会計年度（自 2025年4月1日 至 2026年3月31日）

	当連結会計年度期首 (2025年4月1日)	当連結会計年度期末 (2026年3月31日)
	百万円	百万円
契約負債	44	41
返金負債	1,250	742

(注) 1. 契約負債は、顧客からの前受金に関連するものであります。契約負債の期首残高のうち認識した収益の金額は、前連結会計年度において61百万円、当連結会計年度において44百万円であります。連結財政状態計算書において、「その他の流動負債」に含めております。

2. 返金負債は、一部の製品販売取引について、将来返金が見込まれる金額を計上したものであります。計上金額については、契約条件などに基づき算定しております。連結財政状態計算書において、「その他の流動負債」に含めております。

(2) 残存履行義務に配分した取引価格

当社グループにおいては、個別の予想契約期間が1年を超える重要な取引がないため、残存履行義務に関する情報の記載を省略しております。また、顧客との契約から生じる対価の中に、取引価格に含まれていない重要な金額はありません。

(3) 履行義務

履行義務を充足する時点

契約上、特段の定めがない限り、原則として、顧客への製品の引渡時点であります。サービスを提供するにつれて一定の期間にわたり履行義務を充足する契約はありません。

対価の支払条件

履行義務を充足した後の通常の支払期限は、1ヶ月～5ヶ月であります。重要な金融要素が含まれているものではありません。

顧客に移転する物品又はサービスの内容

顧客に移転する物品は、主として二輪車用クラッチ、四輪車用クラッチであります。

当社グループでは、代理人としての取引は行ってありません。

期末に残存する履行義務に配分された取引価格

期末日時点で充足していない履行義務は該当が無いため、配分された取引価額及びその売上計上見込時期ごとの内訳の記載を省略しております。

製品保証及び関連する義務

製品の販売における顧客との契約には製品が合意された仕様に従っていることを保証する条項が含まれており、当社は、この保証に関連する費用に対して製品保証引当金を認識しております。当該引当金に関するより詳細な情報については、連結財務諸表注記の「21. 引当金及び偶発負債」をご参照ください。

(4) 顧客との契約の獲得又は履行のためのコストから認識した資産

前連結会計年度末及び当連結会計年度末において、契約コストから認識した資産はありません。

6. 現金及び現金同等物
現金及び現金同等物の内訳

	前連結会計年度 (2025年3月31日)	当連結会計年度 (2026年3月31日)
	百万円	百万円
現金及び預金	68,496	71,360

(注) 連結財政状態計算書における現金及び現金同等物と連結キャッシュ・フロー計算書における現金及び現金同等物の残高は一致しております。

7. 営業債権及びその他の債権
営業債権及びその他の債権の内訳

	前連結会計年度 (2025年3月31日)	当連結会計年度 (2026年3月31日)
	百万円	百万円
受取手形及び売掛金	42,216	42,777
未収入金	1,271	3,409
貸倒引当金	14	8
合計	43,473	46,178

(注) 「営業債権及びその他の債権」の信用リスク管理、流動性リスク管理は、注記「29. 金融商品」に記載しております。

8. その他の金融資産及びその他の金融負債
その他の金融資産の内訳

	前連結会計年度 (2025年3月31日)	当連結会計年度 (2026年3月31日)
	百万円	百万円
その他の金融資産(流動)		
償却原価で測定される金融資産		
定期預金	13,120	9,399
貸付金	60	54
合計	13,181	9,454
その他の金融資産(非流動)		
純損益を通じて公正価値で測定する 金融資産		
投資事業有限責任組合への出資	774	953
その他の包括利益を通じて公正価値で 測定される金融資産		
関係会社株式	7,758	7,294
投資有価証券	5,163	8,639
出資金	4	4
償却原価で測定される金融資産		
定期預金	1,554	2,946
長期預け金	648	648
貸付金	240	277
その他	564	541
合計	16,709	21,305

その他の金融負債の内訳

	前連結会計年度 (2025年3月31日)	当連結会計年度 (2026年3月31日)
	百万円	百万円
その他の金融負債(流動)		
償却原価で測定される金融負債		
リース負債	367	361
合計	367	361

その他の金融負債(非流動)

償却原価で測定される金融負債

長期未払金	997	-
リース負債	832	817
合計	1,830	817

9. 棚卸資産

棚卸資産の内訳

	前連結会計年度 (2025年3月31日)	当連結会計年度 (2026年3月31日)
	百万円	百万円
製品	5,174	6,417
仕掛品	4,698	5,122
原材料及び貯蔵品	22,902	24,789
合計	32,775	36,329

費用として認識された棚卸資産の評価減の金額及び費用として認識された棚卸資産の金額

	前連結会計年度 (自 2024年4月1日 至 2025年3月31日)	当連結会計年度 (自 2025年4月1日 至 2026年3月31日)
	百万円	百万円
評価減の金額	1,453	1,538
棚卸資産の金額	207,313	212,601

10. その他の資産及び負債
その他の資産の内訳

	前連結会計年度 (2025年3月31日)	当連結会計年度 (2026年3月31日)
	百万円	百万円
その他の資産（流動）		
未収法人税	2,182	2,652
立替金	1,227	373
前払費用	740	704
仮払金	388	185
その他	448	1,104
合計	4,987	5,021
その他の資産（非流動）		
長期前払費用	251	143
退職給付に係る資産	541	582
合計	793	726
その他の負債の内訳		
	前連結会計年度 (2025年3月31日)	当連結会計年度 (2026年3月31日)
	百万円	百万円
その他の負債（流動）		
返金負債	1,250	742
未払費用	2,205	2,585
未払賞与	2,084	2,197
その他	3,519	3,643
合計	9,060	9,168
その他の負債（非流動）		
繰延収益	237	220
その他	533	528
合計	771	749

11. 有形固定資産

有形固定資産の取得原価、減価償却累計額及び減損損失累計額の増減並びに帳簿価額

(1) 取得原価

	建物及び 構築物	機械装置 及び 運搬具	工具、 器具及び備 品	土地	使用権 資産	建設 仮勘定	合計
	百万円	百万円	百万円	百万円	百万円	百万円	百万円
2024年4月1日	52,301	171,292	24,182	8,368	4,756	2,082	262,985
取得	556	1,224	461	1,962	162	12,084	16,451
処分	95	3,295	1,400	-	295	-	5,085
科目振替	802	3,113	1,562	-	-	5,479	-
為替換算差額	696	3,027	387	7	129	148	4,397
その他	-	-	-	-	3	339	336
2025年3月31日	52,869	169,309	24,418	10,323	4,497	8,200	269,618
取得	589	1,458	1,026	9	378	13,411	16,872
処分	105	2,515	1,353	-	84	5	4,064
科目振替	8,080	6,723	1,731	1,029	-	17,565	-
為替換算差額	2,464	9,292	958	131	179	181	13,208
その他	-	-	-	-	40	705	746
2026年3月31日	63,899	184,268	26,780	11,494	4,929	3,516	294,888

(2) 減価償却累計額及び減損損失累計額

	建物及び 構築物	機械装置 及び 運搬具	工具、 器具及び備 品	土地	使用権 資産	建設 仮勘定	合計
	百万円	百万円	百万円	百万円	百万円	百万円	百万円
2024年4月1日	32,110	149,101	21,073	1,706	1,606	152	205,750
減価償却費	1,485	7,166	2,055	-	576	-	11,284
減損損失	396	252	4	269	-	-	922
処分	81	3,149	1,317	-	295	-	4,843
為替換算差額	424	2,940	290	-	69	-	3,726
その他	-	-	-	-	0	-	0
2025年3月31日	33,486	150,429	21,525	1,976	1,818	152	209,388
減価償却費	1,676	6,337	1,986	-	514	-	10,514
減損損失	229	158	9	-	-	-	397
処分	84	2,315	1,334	-	84	-	3,819
為替換算差額	1,676	8,719	883	-	111	-	11,390
その他	-	-	-	-	-	-	-
2026年3月31日	36,984	163,329	23,069	1,976	2,358	152	227,871

(3) 帳簿価額

	建物及び 構築物	機械装置 及び 運搬具	工具、 器具及び備 品	土地	使用権 資産	建設 仮勘定	合計
	百万円	百万円	百万円	百万円	百万円	百万円	百万円
2024年4月1日残高	20,191	22,191	3,109	6,662	3,150	1,929	57,234
2025年3月31日残高	19,383	18,879	2,893	8,347	2,679	8,047	60,229
2026年3月31日残高	26,914	20,939	3,710	9,518	2,570	3,363	67,016

- (注) 1. 有形固定資産の減価償却費は、連結損益計算書の「売上原価」及び「販売費及び一般管理費」に計上しております。
2. 有形固定資産購入に関するコミットメントについては、注記「32. コミットメント」に記載しております。

12. のれん及び無形資産

のれん及び無形資産の取得原価、償却累計額及び減損損失累計額の増減並びに帳簿価額

(1) 取得原価

	のれん	無形資産					合計
		ソフトウ エア	開発資産	水道施設 利用権	特許権	その他	
	百万円	百万円	百万円	百万円	百万円	百万円	百万円
2024年4月1日	489	2,476	5,159	0	109	2	8,238
取得	-	142	-	-	-	-	142
内部開発による増加	-	-	307	-	-	-	307
処分	-	71	1,052	-	-	-	1,124
科目振替	-	-	-	-	-	-	-
為替換算差額	-	13	-	-	-	-	13
その他	-	12	-	-	-	-	12
2025年3月31日	489	2,546	4,414	0	109	2	7,563
取得	-	90	-	0	-	-	91
内部開発による増加	-	-	971	-	-	-	971
処分	-	85	399	-	-	-	484
科目振替	-	-	-	-	-	-	-
為替換算差額	-	31	-	-	-	-	31
その他	-	-	-	-	-	-	-
2026年3月31日	489	2,583	4,986	1	109	2	8,173

(2) 償却累計額及び減損損失累計額

	のれん	無形資産					合計
		ソフトウェア	開発資産	水道施設 利用権	特許権	その他	
	百万円	百万円	百万円	百万円	百万円	百万円	百万円
2024年4月1日	489	2,160	2,599	0	42	0	5,291
償却費	-	138	790	0	13	0	943
減損損失	-	6	-	-	-	-	6
処分	-	69	1,052	-	-	-	1,122
為替換算差額	-	12	-	-	-	-	12
その他	-	-	-	-	-	-	-
2025年3月31日	489	2,223	2,336	0	56	1	5,106
償却費	-	116	710	0	13	0	841
減損損失	-	3	-	-	-	-	3
処分	-	63	399	-	-	-	462
為替換算差額	-	29	-	-	-	-	29
その他	-	-	-	-	-	-	-
2026年3月31日	489	2,308	2,648	0	69	1	5,517

(3) 帳簿価額

	のれん	無形資産					合計
		ソフトウェア	開発資産	水道施設 利用権	特許権	その他	
	百万円	百万円	百万円	百万円	百万円	百万円	百万円
2024年4月1日	-	316	2,560	0	67	1	2,946
2025年3月31日	-	323	2,077	0	53	1	2,456
2026年3月31日	-	274	2,338	1	40	0	2,655

(注) 1. ソフトウェアの償却費は、連結損益計算書の「売上原価」及び「販売費及び一般管理費」に、開発資産の償却費は「売上原価」に計上しております。

2. 無形資産購入に関するコミットメントについては、注記「32. コミットメント」に記載しております。

13. 減損損失

(1) 減損損失を認識した資産の種類別内訳

	前連結会計年度 (自 2024年4月1日 至 2025年3月31日)	当連結会計年度 (自 2025年4月1日 至 2026年3月31日)
	百万円	百万円
建物及び構築物	396	229
機械装置及び運搬具	252	158
工具、器具及び備品	4	9
土地	269	-
有形固定資産 計	922	397
ソフトウェア	6	3
無形資産 計	6	3
その他の非流動資産	-	8
減損損失 合計	929	408

- (注) 1. 当該減損損失は、連結損益計算書の「その他の費用」に含めて計上しております。
2. 前連結会計年度に減損損失を計上した資産の報告セグメントは四輪事業であり、当連結会計年度に減損損失を計上した資産の報告セグメントは二輪事業及び四輪事業であります。
3. 前連結会計年度の「有形固定資産」及び「無形資産」は、全額、連結子会社である株式会社プリントに対するものであり、減損損失929百万円は全額当該子会社に対するものであります。
4. 当連結会計年度のうち「有形固定資産」は、連結子会社である株式会社プリントに対するものは378百万円、上海中瑞・富士離合器有限公司に対するものは18百万円、「無形資産」は、株式会社プリント、「その他の非流動資産」は、上海中瑞・富士離合器有限公司に対するものです。減損損失408百万円のうち、株式会社プリントに対するものは382百万円、上海中瑞・富士離合器有限公司に対するものは26百万円であります。

(2) 資金生成単位

当社グループは、他の資産又は資産グループからのキャッシュ・インフローとは概ね独立したキャッシュ・インフローを生成する最小の資金生成単位として、会社別・事業の種類別に資産のグルーピングを行っており、連結子会社に関しては主としてそれぞれの会社を一つの独立したグルーピングの単位としております。将来の活用が見込まれない遊休資産は、個々の資産単位をグループとしております。

(3) 減損損失の状況

前連結会計年度(自 2024年4月1日 至 2025年3月31日)

当社グループの株式会社プリントについて、工場敷地内の一部に土壤汚染の存在が確認されたことにより減損の兆候が識別された為、減損テストを実施しております。減損テストを実施した結果、保有する資産の帳簿価額が回収可能価額を上回った為、当該差額(929百万円)を減損損失として「その他の費用」に計上いたしました。なお、回収可能価額は経営者が承認した、将来事業計画を基礎としたキャッシュ・フロー見積額を、当該資金生成単位の税引前加重平均資本コスト(2.54%)により現在価値に割引いて算定した使用価値により測定しております。

当連結会計年度(自 2025年4月1日 至 2026年3月31日)

当社グループの株式会社プリントについて、工場敷地内の一部に多数の転石、コンクリート殻等の存在が確認されたことにより減損の兆候が識別された為、減損テストを実施しております。減損テストを実施した結果、保有する資産の帳簿価額が回収可能価額を上回った為、当該差額(382百万円)を減損損失として「その他の費用」に計上いたしました。なお回収可能価額は経営者が承認した、将来事業計画(5カ年の中期経営計画)を基礎としたキャッシュ・フロー見積額を、当該資金生成単位の税引前加重平均資本コスト(2.36%)により現在価値に割引いて算定した使用価値により測定しております。また、当社グループの上海中瑞・富士離合器有限公司について、中国国内の生産拠点集約を目的として閉鎖を決定しており、同社が保有する資産のうち、回収が見込めない帳簿価額(26百万円)を減損損失として「その他の費用」計上しております。

(4) 算出方法

当社グループは、各社の営業損益の状況や保有する資産の物理的損害の有無等から、減損の兆候の把握を行っております。減損の兆候が存在する資産又は資産グループについては減損テストを行い、帳簿価額が回収可能価額を超過する場合には当該差額を減損損失として計上しております。回収可能価額は、使用価値と処分費用控除後の公正価値のうちいずれか大きい方の金額で算定され、使用価値については各社の事業計画を基礎とした将来キャッシュ・フローの割引現在価値として算定しております。

(5) 主要な仮定

使用価値の算定に用いられる将来キャッシュ・フローの見積りは、翌期以降の事業計画を基礎とし、顧客の生産計画の内示等に基づく売上高の予測や割引率について、将来の不確実性を考慮した仮定が用いられております。

(6) 翌連結会計年度の連結財務諸表に与える影響

上記主要な仮定は見積りの不確実性が高く、今後の経済状況、事業環境の変化等により影響を受け、結果として将来キャッシュ・フローの見積り、割引率等に変動が生じた場合、翌連結会計年度の連結財務諸表に重要な影響を与える可能性があります。

14. 持分法で会計処理されている投資

持分法を適用している関連会社の合算した要約財務情報

	前連結会計年度 (2025年3月31日)	当連結会計年度 (2026年3月31日)
	百万円	百万円
帳簿価額合計	113	104

	前連結会計年度 (自 2024年4月1日 至 2025年3月31日)	当連結会計年度 (自 2025年4月1日 至 2026年3月31日)
	百万円	百万円
当期利益	8	7
その他の包括利益	10	29
当期包括利益	1	37

(注) 株式の相場が公表されている関連会社はありません。

15. 法人所得税

(1) 繰延税金資産及び繰延税金負債

繰延税金資産及び繰延税金負債の発生の主な原因別の内訳及び増減

前連結会計年度(自 2024年4月1日 至 2025年3月31日)

	2024年 4月1日	純損益を通 じて認識	その他の包 括利益にお いて認識	資本に直接 認識	その他	2025年 3月31日
	百万円	百万円	百万円	百万円	百万円	百万円
繰延税金資産						
棚卸資産	1,062	80	-	-	4	977
未払賞与	142	30	-	-	-	172
未払費用	176	2	-	-	0	178
固定資産	1,227	16	-	-	2	1,241
退職給付に係る負債	312	610	394	-	33	130
その他	1,263	1,639	-	-	65	2,836
合計	4,185	997	394	-	40	5,536
繰延税金負債						
固定資産	2,500	1,180	-	-	275	1,595
その他の包括利益を通 じて公正価値で測定す る資本性金融商品の評 価差額	3,500	-	855	-	-	2,645
在外連結子会社の留保 利益	4,703	73	-	-	-	4,630
その他	153	261	-	-	11	403
合計	10,859	992	855	-	263	9,274

当連結会計年度（自 2025年4月1日 至 2026年3月31日）

	2025年 4月1日	純損益を通 じて認識	その他の包 括利益にお いて認識	資本に直接 認識	その他	2026年 3月31日
	百万円	百万円	百万円	百万円	百万円	百万円
繰延税金資産						
棚卸資産	977	267	-	-	42	1,287
未払賞与	172	313	-	-	-	487
未払費用	178	44	-	-	22	245
固定資産	1,241	116	-	-	107	1,465
退職給付に係る負債	130	157	46	-	340	267
その他	2,836	2,279	-	-	605	4,510
合計	5,536	2,865	46	-	90	8,264
繰延税金負債						
固定資産	1,595	351	-	-	468	775
その他の包括利益を通 じて公正価値で測定す る資本性金融商品の評 価差額	2,645	-	335	-	-	2,981
在外連結子会社の留保 利益	4,630	353	-	-	-	4,983
その他	403	42	-	-	8	369
合計	9,274	40	335	-	460	9,109

繰延税金資産を認識していない税務上の繰越欠損金及び将来減算一時差異は以下のとおりであります。

	前連結会計年度 (2025年3月31日)	当連結会計年度 (2026年3月31日)
	百万円	百万円
税務上の繰越欠損金	4,874	4,311
将来減算一時差異	491	4,068
合計	5,365	8,379

繰延税金資産を認識していない税務上の繰越欠損金の失効予定は以下のとおりであります。

	前連結会計年度 (2025年3月31日)	当連結会計年度 (2026年3月31日)
	百万円	百万円
1年目	1,759	1,032
2年目	1,032	1,380
3年目	1,380	701
4年目	701	1,197
5年目以降	-	-
合計	4,874	4,311

繰延税金負債を認識していない子会社に対する投資に係る将来加算一時差異の合計額は、前連結会計年度及び当連結会計年度において、それぞれ58,132百万円及び53,770百万円であります。これらは当社グループが一時差異を解消する時期をコントロールでき、かつ予測可能な期間内に当該一時差異が解消しない可能性が高いことから、繰延税金負債を認識しておりません。

(2) 繰延税金資産の回収可能性に係る重要な会計上の見積り及び仮定

当連結会計年度の連結財務諸表に計上した金額 (単位:百万円)

	前連結会計年度	当連結会計年度
繰延税金資産	2,992	4,200

会計上の見積りの内容に関する理解に資する情報

() 算出方法

繰延税金資産は将来減算一時差異及び税務上の繰越欠損金(以下、一時差異等)に係る税額から将来の会計期間において回収が見込まれない税金の額を控除して計上しております。

なお、回収が見込まれないとして控除した額は、当該一時差異等のうち将来事業計画を基に見込まれる課税所得によりスケジューリングできないものとして判断したものです。

() 主要な仮定

今後の経済状況、事業環境の変化の業績への影響を見通すことは極めて困難であります。最善の見積りを行う上での一定の仮定として、中東情勢等の国際情勢や米国の関税等による影響はあるものの、経済状況は徐々に落ち着くものと仮定し、将来課税所得の見積りを行うとともに、繰延税金資産の回収可能性について会計上の見積りを行っております。

() 翌連結会計年度の連結財務諸表に与える影響

現在想定しうる最善の予測に基づき繰延税金資産を計上しておりますが、今後の経済状況、事業環境の変化等によっては、将来課税所得の額に大きな影響が発生し、繰延税金資産の回収可能性に大きな影響を与える可能性があります。

(3) 法人所得税費用の内訳

	前連結会計年度 (自 2024年4月1日 至 2025年3月31日)	当連結会計年度 (自 2025年4月1日 至 2026年3月31日)
	百万円	百万円
当期税金費用	6,138	5,666
繰延税金費用	1,989	2,905
合計	4,148	2,760

(4) 法定実効税率と実際負担税率との差異要因

	前連結会計年度 (自 2024年4月1日 至 2025年3月31日)	当連結会計年度 (自 2025年4月1日 至 2026年3月31日)
	%	%
法定実効税率	29.9	29.9
課税所得計算上減算されない費用	2.3	2.2
未認識の繰延税金資産	1.7	1.7
税額控除	2.4	0.1
海外子会社の適用税率との差異	9.3	10.7
海外子会社留保利益	0.4	1.6
その他	2.3	8.4
実際負担税率	20.7	12.8

(注) 1. 当社グループは、主に法人税、住民税及び事業税を課されており、これらを基礎として計算した法定実効税率は前連結会計年度及び当連結会計年度において29.9%です。ただし、海外子会社についてはその所在地における法人税等が課されております。「所得税法等の一部を改正する法律」(令和7年法律第13号)が2025年3月31日に国会で成立し、2026年4月1日以後に開始する事業年度から、防衛特別法人税が導入されることとなりました。これに伴い、繰延税金資産及び繰延税金負債の計算に使用する法定実効税率は、2026年4月1日に開始する連結会計年度以降に解消が見込まれる一時差異については従来の29.9%から30.8%となります。なお、この税率変更による影響は軽微であります。

2. 日本においては令和5年度税制改正において、グローバル・ミニマム課税に対応する法人税が創設され、それに係る規定を含めた税制改正法(「所得税法等の一部を改正する法律」(令和5年法律第3号))(以下、「改正法人税法」という。)が2023年3月28日に成立しております。改正法人税法では、BEPSのグローバル・ミニマム課税ルールのうち、所得合算ルール(IIR)が導入されており、日本に所在する親会社の子会社等の税負担が最低税率(15%)に至るまで、日本に所在する親会社に対して追加で上乘せ課税されることとなります。当社グループにおいては、連結財務諸表への重要な影響はありません。また、当社グループは、IAS第12号「法人所得税」で定められる一時的な例外措置を適用しており、グローバル・ミニマム課税から生じる法人所得税に関する繰延税金資産及び負債を認識しておらず、また、開示金額にも含めておりません。

16. 借入金

借入金の内訳

	前連結会計年度 (2025年3月31日)	当連結会計年度 (2026年3月31日)	平均利率	返済期限
	百万円	百万円	%	
流動				
償却原価で測定される金融負債				
短期借入金	3,000	3,846	1.80	-
合計	3,000	3,846		

(注) 1. 平均利率は、2026年3月31日の残高に対する加重平均利率を記載しております。

2. 借入金の期日別残高の内訳については、注記「29. 金融商品 (3) 財務上のリスク管理 流動性リスク管理」をご参照ください。

17. リース

リースに係る費用の内訳は以下のとおりであります。

	前連結会計年度 (自 2024年4月1日 至 2025年3月31日)	当連結会計年度 (自 2025年4月1日 至 2026年3月31日)
	百万円	百万円
使用権資産の減価償却費		
土地、建物及び構築物	483	420
機械装置及び運搬具	59	64
工具器具及び備品	33	29
合計	576	514
リース負債に係る金利費用		
短期リース費用	30	29
少額資産リース費用	1	1
合計	44	41

使用権資産の帳簿価額の内訳は以下のとおりであります。

	前連結会計年度 (2025年3月31日)	当連結会計年度 (2026年3月31日)
	百万円	百万円
使用権資産		
土地、建物及び構築物	2,485	2,414
機械装置及び運搬具	106	92
工具器具及び備品	87	63
合計	2,679	2,570

- (注) 1. 使用権資産の増加額は、前連結会計年度において162百万円、当連結会計年度において378百万円でありま
す。
2. リースに係るキャッシュ・アウトフローの合計額は、前連結会計年度において523百万円、当連結会計年度
において503百万円であります。
3. リース負債の金額は、前連結会計年度において367百万円(流動)及び832百万円(非流動)、当連結会計年
度において361百万円(流動)及び817百万円(非流動)であります。リース負債は、連結財政状態計算書にお
いて、流動負債及び非流動負債の「その他の金融負債」にそれぞれ含まれております。
4. リース負債の期日別残高の内訳については、注記「29. 金融商品 (3) 財務上のリスク管理 流動性リ
スク管理」に記載しております。

18. キャッシュ・フロー情報

(1) 財務活動から生じた負債の変動

財務活動から生じた負債の変動は以下のとおりであります。

前連結会計年度(自 2024年4月1日 至 2025年3月31日) (百万円)

	2024年4月1日	キャッシュ・フローを伴う変動	キャッシュ・フローを伴わない変動		2025年3月31日
			新規リース	為替変動その他	
短期借入金	6,100	3,100	-	-	3,000
リース負債	1,558	523	162	2	1,200
合計	7,658	3,623	162	2	4,200

当連結会計年度(自 2025年4月1日 至 2026年3月31日) (百万円)

	2025年4月1日	キャッシュ・フローを伴う変動	キャッシュ・フローを伴わない変動		2026年3月31日
			新規リース	為替変動その他	
短期借入金	3,000	837	-	9	3,846
リース負債	1,200	503	378	103	1,178
合計	4,200	333	378	113	5,025

(2) 重要な非資金取引

前連結会計年度(自 2024年4月1日 至 2025年3月31日)

注記「17. リース」に使用権資産の増加額を記載しています。

また、前連結会計年度に実施した自己株式の消却額は1,010百万円であります。

当連結会計年度(自 2025年4月1日 至 2026年3月31日)

注記「17. リース」に使用権資産の増加額を記載しています。

19. 営業債務及びその他の債務

営業債務及びその他の債務の内訳

	前連結会計年度 (2025年3月31日)	当連結会計年度 (2026年3月31日)
	百万円	百万円
支払手形及び買掛金	17,840	19,409
電子記録債務	2,017	2,003
未払金	7,400	3,181
合計	27,258	24,595

20. 従業員給付

当社グループは、従業員の退職給付に充てるため、積立型、非積立型の確定給付制度及び確定拠出制度を採用しているほか、複数事業主制度に係る企業年金制度として、総合設立型の日本自動車部品工業企業年金基金に加入しております。

(1) 確定給付制度

当社及び一部の子会社の年金及び退職金制度では通常、従業員に対して退職時点における給与と勤続年数またはこれらを基礎とするポイントに基づいて計算された退職一時金または年金の受給資格を付与します。定年前に退職した場合の最低支給額は通常、自己都合による退職に基づいた金額となります。

確定給付制度により、価格変動リスク、金利リスク、余命率リスク等の数理計算上のリスクに晒されております。

連結財政状態計算書で認識した金額

確定給付制度債務及び制度資産の期末残高と連結財政状態計算書上に計上された退職給付に係る負債及び退職給付に係る資産

	前連結会計年度 (2025年3月31日)	当連結会計年度 (2026年3月31日)
	百万円	百万円
積立型制度の確定給付制度債務	8,997	8,618
制度資産	10,298	10,984
アセット・シーリングによる調整額	1,624	2,330
小計	324	34
非積立型制度の確定給付制度債務	2,033	2,576
連結財政状態計算書に計上された負債と資産の純額	2,357	2,541
退職給付に係る負債	2,899	3,123
退職給付に係る資産	541	582
連結財政状態計算書に計上された負債と資産の純額	2,357	2,541

(注) 退職給付に係る資産は、連結財政状態計算書上「その他の非流動資産」に含まれております。

アセット・シーリングによる調整額の変動

各年度のアセット・シーリングによる調整額の変動は、以下のとおりであります。

	前連結会計年度 (自 2024年4月1日 至 2025年3月31日)	当連結会計年度 (自 2025年4月1日 至 2026年3月31日)
	百万円	百万円
アセット・シーリングによる調整額の期首残高	-	1,624
再測定		
制度資産の純額を資産上限額に制限していることの影響	1,624	706
アセット・シーリングによる調整額の期末残高	1,624	2,330

退職給付費用として認識した金額

	前連結会計年度 (自 2024年4月1日 至 2025年3月31日)	当連結会計年度 (自 2025年4月1日 至 2026年3月31日)
	百万円	百万円
確定給付制度に係る退職給付費用	884	926

確定給付制度債務の調整表

	前連結会計年度 (自 2024年4月1日 至 2025年3月31日)	当連結会計年度 (自 2025年4月1日 至 2026年3月31日)
	百万円	百万円
確定給付制度債務の期首残高	11,297	11,031
勤務費用	812	860
利息費用	245	329
過去勤務費用	0	-
再測定	183	303
退職給付の支払額	1,005	826
為替換算差額	134	103
確定給付制度債務の期末残高	11,031	11,194

(注) 確定給付制度債務の加重平均デュレーションは2025年3月31日は9.2～14.6年、2026年3月31日は8.7～13.6年です。

制度資産の調整表

	前連結会計年度 (自 2024年4月1日 至 2025年3月31日)	当連結会計年度 (自 2025年4月1日 至 2026年3月31日)
	百万円	百万円
制度資産の期首残高	10,556	10,298
利息収益	173	263
再測定	155	193
事業主からの拠出額	508	722
退職給付の支払額	758	485
為替換算差額	26	7
制度資産の期末残高	10,298	10,984

制度資産の構成

	前連結会計年度 (2025年3月31日)	当連結会計年度 (2026年3月31日)
	百万円	百万円
債券	3,934	4,967
株式	2,325	2,094
その他	4,038	3,922
合計	10,298	10,984

(注) 制度資産の一部を信託銀行の合同運用信託に投資しております。合同運用信託は活発な市場における公表市場価格はありませんが、合同運用信託内の投資先には活発な市場における公表市場価格のある上場株式や上場債券が含まれています。

主な数理計算上の仮定

	前連結会計年度 (2025年3月31日)	当連結会計年度 (2026年3月31日)
	%	%
割引率(国内)	1.9	2.7
割引率(海外)	2.9~7.2	2.3~7.2

感応度分析

重要な数理計算上の仮定が0.5%変動した場合に、確定給付制度債務に与える影響は以下のとおりであります。

	前連結会計年度 (2025年3月31日)	当連結会計年度 (2026年3月31日)
	百万円	百万円
割引率が0.5%上昇した場合	420	394
割引率が0.5%低下した場合	450	422

(注) 感応度分析は変動要因以外の仮定を一定に保つ方法で計算しており、仮定間の相互依存関係は考慮していません。

キャッシュ・フロー

当社および一部の連結子会社の制度資産への拠出額は、従業員の給与水準や勤続年数、制度資産の積立状態、数理計算等様々な要因により決定されます。当社および一部の連結子会社は、積立金の額が最低積立基準額を下回る場合には、必要な額の掛金を拠出する場合があります。当社および一部の連結子会社は、翌連結会計年度において拠出する金額を732百万円と見積っています。

(2) 確定拠出制度

確定拠出制度に関して費用として認識した額

	前連結会計年度 (自 2024年4月1日 至 2025年3月31日)	当連結会計年度 (自 2025年4月1日 至 2026年3月31日)
	百万円	百万円
費用計上額	353	356

(3) 複数事業主制度

複数事業主制度は、従業員がサービスを提供した期間の給与に一定の率を乗じて算出した金額を拠出しており、期中の拠出額を退職給付費用として純損益で認識しております。

確定拠出制度と同様に会計処理する、複数事業主制度の企業年金基金制度に関して認識した費用の合計額は、前連結会計年度及び当連結会計年度においてそれぞれ184百万円及び192百万円であります。

複数事業主制度の直近の積立状況

	前連結会計年度 (2025年3月31日) 2024年3月31日現在	当連結会計年度 (2026年3月31日) 2025年3月31日現在
	百万円	百万円
制度資産の額	76,277	76,596
年金財政計算上の数理債務の額と最低責任準備金の額との合計額	49,620	48,772
差額	26,656	27,824

複数事業主制度の掛金に占める当社グループの割合

	前連結会計年度 (2025年3月31日) 2024年3月31日現在	当連結会計年度 (2026年3月31日) 2025年3月31日現在
	%	%
当社グループの割合	7.2	7.4

21. 引当金及び偶発負債
引当金の内訳及び増減

	製品保証引当金	その他の引当金	資産除去債務	合計
	百万円	百万円	百万円	百万円
2024年4月1日	8,380	-	14	8,395
期中増加額	7,027	-	-	7,027
割引計算の期中利息費用	-	-	0	0
期中減少額(目的使用)	7,851	-	-	7,851
期中減少額(戻入れ)	-	-	-	-
為替換算差額	197	-	-	197
2025年3月31日	7,358	-	14	7,373
期中増加額	4,192	110	-	4,302
割引計算の期中利息費用	-	-	0	0
期中減少額(目的使用)	2,932	-	-	2,932
期中減少額(戻入れ)	-	-	-	-
為替換算差額	480	-	-	480
2026年3月31日	9,099	110	14	9,224
流動	9,099	110	-	9,209
非流動	-	-	14	14

(注) 前連結会計年度において「期中増加額」に含めて表示していた為替換算による影響額は、当連結会計年度より「為替換算差額」として独立掲記しております。なお、前連結会計年度の数値については、当該表示方法の変更を反映した組替後の数値を記載しております。

(1) 製品保証引当金

当社が納入した一部製品の改修費用の将来の支出に備えるため、今後発生すると見込まれる金額を引当計上しております。

(2) その他の引当金

当社グループの上海中瑞・富士離合器有限公司について、中国国内の生産拠点集約を目的として閉鎖を決定しており、閉鎖に伴って発生する支出に備えるため、今後発生すると見込まれる金額を引当金計上しております。

(3) 資産除去債務

建物に関連する有害物質の除去に備え、建物に施した内部造作の耐用年数を考慮して決定した使用見込期間等を基礎として、各物件の状況を個別具体的に勘案して資産除去債務を見積り、認識・測定しております。支払の時期としては各連結会計年度末日より1年以上を経過した後の時期であります。

(4) 製品保証引当金の算出方法

当社が米国等において特定顧客に納入した一部製品に関連した不具合について、現時点において収集可能な情報、及びその情報が合理的な事実に基づくものであると判断された改修費用を計上しており、主に「発生台数」の見積りに「1台当たりの改修見込単価」を乗じて算出しております。米国における製品保証引当金にかかる「発生台数」に関しては、市場措置の対象が存在すると予想される期間までに発生すると合理的に見込まれる総修理台数の見込みから、当期末時点迄に顧客からの請求に基づいて既に修理費用の負担が確定した台数を除いて算出しております。また、「1台当たりの改修見込単価」に関しては、求償協議によって確定した当社負担割合が考慮された顧客からの請求実績に基づいて算出しております。米国以外の製品保証引当金にかかる「発生台数」に関しては、対象となるモデルの市場流通台数に基づき算出しております。また、「1台当たりの改修見込単価」に関しては、修理費の実績や顧客との負担金額の按分見込み割合等を用いて算出しております。

(5) 製品保証引当金に係る主要な仮定

「発生台数」の算出に用いた主要な仮定は、総修理台数の見込みであり、見積り期間が長期に及ぶこと等から見積りの不確実性は高く、また、「1台当たりの改修見込単価」に関しても、人件費の変動や為替レートの影響等により一定の不確実性が認められております。

(6) 翌連結会計年度の連結財務諸表に与える影響及び偶発負債

引当金は、決算日における債務に関するリスク及び不確実性を考慮に入れた、債務の決済に要する支出の最善の見積りに基づき計上しております。債務の決済に要する支出額は、将来の起こり得る結果を総合的に勘案して算定しておりますが、予想し得ない事象の発生や状況の変化によって影響を受ける可能性があり、実際の支払額が見積りと異なった場合、翌連結会計年度以降の連結財務諸表において認識する金額に重要な影響を与える可能性があります。

22. 資本及びその他の資本項目

(1) 資本金

授權株式数、発行済株式数、資本金の増減の内訳

	授權株式数	発行済株式数	資本金
	株	株	百万円
前連結会計年度期首（2024年4月1日）	90,000,000	52,644,030	4,175
期中増減	-	587,500	-
前連結会計年度（2025年3月31日）	90,000,000	52,056,530	4,175
期中増減	-	-	-
当連結会計年度（2026年3月31日）	90,000,000	52,056,530	4,175

(注) 当社の発行する株式は、すべて権利内容に何ら限定のない無額面の普通株式であり、発行済株式は全額払込済みとなっております。前連結会計年度の期中増減の要因は、自己株式の消却 587,500株によるものであります。当連結会計年度における増減はありません。

(2) 利益剰余金

利益剰余金は、利益準備金及び未処分の留保利益から構成されております。なお、利益剰余金には確定給付制度の再測定を発生した期にその他の包括利益で認識し直ちに利益剰余金へ振り替えた額、及びIFRSへの移行日における在外営業活動体の換算差額累計額が含まれております。

(3) 自己株式

自己株式数及び残高の増減は以下のとおりであります。

	株式数	金額
	株	百万円
前連結会計年度期首（2024年4月1日）	2,898,297	4,694
期中増減	734,553	2,618
前連結会計年度（2025年3月31日）	3,632,850	7,312
期中増減	10,982	15
当連結会計年度（2026年3月31日）	3,621,868	7,296

(注) 前連結会計年度の期中増減の要因は、自己株式の取得1,409,400株、自己株式の消却 587,500株、従業員持株会向け譲渡制限付株式インセンティブ制度の導入に伴う第三者割当による自己株式の処分73,040株、譲渡制限付株式報酬制度による自己株式の処分14,461株及び単元未満株式の買取り154株によるものであります。

当連結会計年度の期中増減の要因は、譲渡制限付株式報酬制度による自己株式の処分12,132株、譲渡制限付株式インセンティブ制度における譲渡制限期間中に退職した従業員に係る譲渡制限付株式の無償取得800株、及び単元未満株式の買取り350株によるものであります。

(4) 配当金

・配当金の支払額

前連結会計年度(自 2024年4月1日 至 2025年3月31日)

決議日	配当金の総額	1株当たり配当額	基準日	効力発生日
	百万円	円		
2024年5月10日 取締役会	2,188	44.00	2024年3月31日	2024年6月19日
2024年11月1日 取締役会	4,966	101.00	2024年9月30日	2024年11月25日

(注) 2024年11月1日取締役会決議による1株当たり配当額には、上場20周年記念配当63円00銭を含んでおります。

当連結会計年度(自 2025年4月1日 至 2026年3月31日)

決議日	配当金の総額	1株当たり配当額	基準日	効力発生日
	百万円	円		
2025年5月9日 取締役会	4,890	101.00	2025年3月31日	2025年6月25日
2025年11月5日 取締役会	3,245	67.00	2025年9月30日	2025年12月8日

(注) 2025年5月9日取締役会決議による1株当たり配当額には、上場20周年記念配当63円00銭を含んでおります。

・配当金の基準日が当連結会計年度に属する配当のうち、配当の効力発生日が翌連結会計年度となるもの

前連結会計年度(自 2024年4月1日 至 2025年3月31日)

決議日	配当金の総額	1株当たり配当額	基準日	効力発生日
	百万円	円		
2025年5月9日 取締役会	4,890	101.00	2025年3月31日	2025年6月25日

(注) 2025年5月9日取締役会決議による1株当たり配当額には、上場20周年記念配当63円00銭を含んでおります。

当連結会計年度(自 2025年4月1日 至 2026年3月31日)

決議日	配当金の総額	1株当たり配当額	基準日	効力発生日
	百万円	円		
2026年5月13日 取締役会	6,151	127.00	2026年3月31日	2026年6月24日

23. 販売費及び一般管理費

販売費及び一般管理費の内訳

	前連結会計年度 (自 2024年4月1日 至 2025年3月31日)	当連結会計年度 (自 2025年4月1日 至 2026年3月31日)
	百万円	百万円
荷造発送費	2,869	2,870
人件費	6,432	6,838
減価償却費及び償却費	649	767
研究開発費	7,699	7,542
製品保証引当金繰入額	7,027	4,192
その他	6,909	7,428
合計	31,588	29,639

24. その他の収益及び費用

(1) その他の収益の内訳

	前連結会計年度 (自 2024年4月1日 至 2025年3月31日)	当連結会計年度 (自 2025年4月1日 至 2026年3月31日)
	百万円	百万円
固定資産売却益	160	81
補助金収入	9	98
その他	859	1,174
合計	1,029	1,353

(2) その他の費用の内訳

	前連結会計年度 (自 2024年4月1日 至 2025年3月31日)	当連結会計年度 (自 2025年4月1日 至 2026年3月31日)
	百万円	百万円
固定資産除売却損	131	169
減損損失	929	408
その他	355	443
合計	1,416	1,022

(注) 減損損失については、注記「13. 減損損失」をご参照ください。

25. 金融収益及び金融費用

(1) 金融収益の内訳

	前連結会計年度 (自 2024年4月1日 至 2025年3月31日)	当連結会計年度 (自 2025年4月1日 至 2026年3月31日)
	百万円	百万円
利息収益		
現金及び現金同等物、償却原価で測定する金融資産	2,742	2,363
配当収益		
その他の包括利益を通じて公正価値で測定する金融資産	543	559
法人所得税等還付加算金	-	5
その他	-	1
合計	3,286	2,929

(2) 金融費用の内訳

	前連結会計年度 (自 2024年4月1日 至 2025年3月31日)	当連結会計年度 (自 2025年4月1日 至 2026年3月31日)
	百万円	百万円
利息費用		
借入金	18	22
リース負債	12	11
為替差損	437	163
金融商品評価損		
純損益を通じて公正価値で測定する金融資産	86	83
合計	554	281

26. その他の包括利益

その他の包括利益の各項目別の当期発生額及び損益への組替調整額、並びに税効果の影響

前連結会計年度（自 2024年4月1日 至 2025年3月31日）

	当期発生額	組替調整額	税効果前	税効果	税効果後
	百万円	百万円	百万円	百万円	百万円
純損益に振り替えられることのない項目					
確定給付制度の再測定	1,298	-	1,298	394	903
その他の包括利益を通じて公正価値で測定する金融資産の公正価値の変動	3,024	-	3,024	855	2,169
計	4,322	-	4,322	1,250	3,072
純損益に振り替えられる可能性のある項目					
在外営業活動体の換算差額	3,221	-	3,221	-	3,221
持分法適用会社におけるその他の包括利益に対する持分	10	-	10	-	10
計	3,211	-	3,211	-	3,211
合計	7,533	-	7,533	1,250	6,283

当連結会計年度（自 2025年4月1日 至 2026年3月31日）

	当期発生額	組替調整額	税効果前	税効果	税効果後
	百万円	百万円	百万円	百万円	百万円
純損益に振り替えられることのない項目					
確定給付制度の再測定	172	-	172	46	125
その他の包括利益を通じて公正価値で測定する金融資産の公正価値の変動	1,181	-	1,181	335	846
計	1,354	-	1,354	381	972
純損益に振り替えられる可能性のある項目					
在外営業活動体の換算差額	9,265	-	9,265	-	9,265
持分法適用会社におけるその他の包括利益に対する持分	29	-	29	-	29
計	9,235	-	9,235	-	9,235
合計	10,589	-	10,589	381	10,207

27. 1株当たり利益

普通株主に帰属する基本的1株当たり当期利益の算定基礎

	前連結会計年度 (自 2024年4月1日 至 2025年3月31日)	当連結会計年度 (自 2025年4月1日 至 2026年3月31日)
親会社の普通株主に帰属する当期利益(百万円)	15,859	18,760
普通株式の加重平均株式数(千株)	48,983	48,431
基本的1株当たり当期利益(円)	323.77	387.36

(注)希薄化後1株当たり当期利益については、潜在株式が存在しないため記載しておりません。

28. 株式に基づく報酬

(1)取締役及び常務執行役員向け譲渡制限付株式報酬制度

制度内容

当社は、当社グループの経営環境や短期・中長期の業績状況を反映し、企業価値の持続的な向上を図るインセンティブを与え、株主との一層の価値共有を進めることを目的として、譲渡制限付株式報酬制度を導入しております。本制度は、当社の取締役(監査等委員である取締役を除く。以下、「対象取締役」という。)に対して譲渡制限付株式の付与のために金銭報酬債権を報酬として支給し、当該金銭報酬債権の全部を現物出資として払込み、当社の普通株式について発行又は処分を受けるものです。当社は、対象取締役との間で、譲渡制限付株式割当契約(「以下、「本割当契約」という。)を締結し、対象取締役は本割当契約により割当てを受けた日より当社の取締役その他当社取締役会で定める地位を退任または退職する日までの期間(以下、「譲渡制限期間」という。)、本割当契約により割当てを受けた当社の普通株式について、譲渡、担保権の設定その他の処分ができません。(以下、「譲渡制限」という。)譲渡制限は、譲渡制限期間中、継続して当社の取締役の地位にあったことを条件として、本割当株式の全部について、譲渡制限期間の満了をもって解除されます。また、譲渡制限期間中に、法令違反その他当社取締役会が定める事由に該当する場合、割当株式をすべて当社が無償取得する仕組みとしております。

なお、当社は、対象取締役のほか、当社の常務執行役員に対しても、本制度と同様の譲渡制限付株式報酬制度を導入しております。

期中に付与された株式数と公正価値

	前連結会計年度 (自 2024年4月1日 至 2025年3月31日)	当連結会計年度 (自 2025年4月1日 至 2026年3月31日)
付与日	2024年7月17日	2025年7月23日
付与数(株)	14,461	12,132
付与日の公正価値(円)	2,266	2,701

(注)付与日の公正価値は、当社株式の市場価格に基づき算定しております。

株式報酬に係る費用

株式報酬に係る費用は、前連結会計年度において32百万円、当連結会計年度において32百万円であり、連結損益計算書の「販売費及び一般管理費」に含まれております。

(2)従業員持株会向け譲渡制限付株式インセンティブ制度

制度内容

当社は、当社グループの企業価値の持続的な向上に向けたインセンティブの付与によって、当社グループの従業員と株主との一層の価値共有を進めること及び譲渡制限付株式の付与を通じて当社グループの従業員の財産形成の一助とすることを目的として、譲渡制限付株式インセンティブ制度を導入しております。本制度は、エフ・シー・シー従業員持株会(以下、「本持株会」という。)の会員のうち、本持株会を通じて譲渡制限付株主の付与を受けることに同意した者(以下、「対象従業員」という。)に対して譲渡制限付株式の付与のための特別奨励金として金銭債権を支給し、対象従業員が当該金銭債権を本持株会に拠出して、本持株会が対象従業員から拠出を受けた金銭債権を当社に一括して現物出資することにより、譲渡制限付株式としての当社普通株式の処分を受けるものです。

当社は、本持株会との間で、譲渡制限付株式割当契約(「以下、「本割当契約」という。)を締結し、本持株会は、本割当契約により処分を受けた日より2029年11月1日までの期間(以下、「譲渡制限期間」という。)、本割当契約により割当てを受けた当社の普通株式について、対象従業員による譲渡、担保権の設定その他の処分ができません。(以下、「譲渡制限」という。)譲渡制限は、譲渡制限期間中、継続して本持株会の会員であることを条件として、本割当株式の全部について、譲渡制限期間の満了をもって解除されます。対象従業員が、本譲渡制限期間中に定

年、死亡、役員昇格、その他の本持株会が正当と認める事由により本持株会を退会した場合には、本株式の全部について、退会月の10日の翌営業日をもって譲渡制限を解除されます。

また、譲渡制限期間中に、正当な事由以外で本持株会を退会した場合等は、割当株式すべてを当社が無償取得する仕組みとしております。

期中に付与された株式数と公正価値

	前連結会計年度 (自 2024年4月1日 至 2025年3月31日)	当連結会計年度 (自 2025年4月1日 至 2026年3月31日)
付与日	2025年3月25日	-
付与数(株)	73,040	-
付与日の公正価値(円)	2,735	-

(注) 付与日の公正価値は、当社株式の市場価格に基づき算定しております。

株式報酬に係る費用

株式報酬に係る費用は、前連結会計年度において3百万円、当連結会計年度において46百万円であり、連結損益計算書の「販売費及び一般管理費」に含まれております。

29. 金融商品

(1) 資本管理

当社グループは、経営の健全性・効率性を堅持し、持続的な成長を実現する為、安定的な財務基盤を構築および維持することを資本リスク管理の基本方針としております。当該方針に沿い、営業キャッシュ・フローを基盤として、事実上の投資、配当等による株主還元を実施しております。

(2) 金融資産及び金融負債の分類

	前連結会計年度 (2025年3月31日)	当連結会計年度 (2026年3月31日)
	百万円	百万円
金融資産		
純損益を通じて公正価値で測定する金融資産		
その他の金融資産		
投資事業有限責任組合への出資	774	953
その他の包括利益を通じて公正価値で測定する金融資産		
その他の金融資産		
関係会社株式	7,758	7,294
投資有価証券	5,163	8,639
出資金	4	4
償却原価で測定する金融資産		
営業債権及びその他の債権	43,473	46,178
その他の金融資産		
定期預金	14,674	12,346
長期預け金	648	648
貸付金	300	331
その他	564	541
現金及び現金同等物	68,496	71,360
金融資産合計	141,860	148,299
金融負債		
償却原価で測定する金融負債		
営業債務及びその他の債務	27,258	24,595
借入金	3,000	3,846
その他の金融負債		
長期未払金	997	-
リース負債	1,200	1,178
金融負債合計	32,456	29,620

(3) 財務上のリスク管理

当社グループは、事業活動を行う上で財務上のリスク（信用リスク、流動性リスク、市場リスク）に晒されており、当該リスクを回避または低減するために、当社グループでは一定の方針に基づきリスク管理を行っております。なお、当社グループの方針として投機目的のデリバティブ取引は行っておりません。

信用リスク管理

信用リスクは、顧客が契約上の債務に関して債務不履行になり、当社グループに財務上の損失を発生させるリスクであります。

当社グループが製造販売しているクラッチ製品の大半は、自動車産業及び二輪車産業向けであります。

また、当社グループの売上収益に占める特定の顧客グループの割合は高いものとなっております。

これら顧客グループに対する営業債権に係る信用リスクに関しては、常に全期間の予想信用損失に等しい金額で測定しております。また、期末日における債務者の財務状況、過去の貸倒損失計上実績、過去の期日経過情報など、信用リスクの著しい増加を考慮して、「経営状態に重大な問題が生じていない債務者」に対する金融資産、「債務の弁済に重大な問題が生じている債務者」に対する金融資産の区分に分類し、その区分ごとに将来の予想信用損失を測定して貸倒引当金を計上しております。「経営状態に重大な問題が生じていない債務者」とは、債務の弁済について問題となる兆候が見られず、また債務弁済能力に問題が生じていない債務者であります。当該債務者に対する債権の貸倒引当金は、過去の貸倒実績率に将来の状況を加味した引当率を利用し、集散的に計上しております。「債務の弁済に重大な問題が生じている債務者」とは、債務の弁済に重大な問題が生じている、又は、生じる可能性が高い債務者であります。当該債務者に対する債権の貸倒引当金は、当該資産に係る回収見込額を個別に見積り計上しております。

営業債権に関する情報

期日経過後の営業債権及び債権にかかる貸倒引当金の帳簿価額は以下のとおりであります。

期日経過後の営業債権

前連結会計年度（2025年3月31日）

（百万円）

	経営状態に重大な問題が生じていない債務者	経営状態に重大な問題が生じている債務者	合計
期首残高	127	-	127
期末残高	80	-	80

当連結会計年度（2026年3月31日）

（百万円）

	経営状態に重大な問題が生じていない債務者	経営状態に重大な問題が生じている債務者	合計
期首残高	80	-	80
期末残高	301	-	301

貸倒引当金

前連結会計年度（2025年3月31日）

（百万円）

	経営状態に重大な問題が生じていない債務者	経営状態に重大な問題が生じている債務者	合計
期首残高	8	-	8
当期増加額	7	-	7
当期減少額	0	-	0
その他	0	-	0
期末残高	14	-	14

当連結会計年度(2026年3月31日)

(百万円)

	経営状態に重大な問題が生じていない債務者	経営状態に重大な問題が生じている債務者	合計
期首残高	14	-	14
当期増加額	-	-	-
当期減少額	6	-	6
その他	0	-	0
期末残高	8	-	8

流動性リスク管理

流動性リスクは、当社グループが期限の到来した金融負債の返済義務を履行するにあたり、支払期日にその支払を実行できなくなるリスクであります。当社グループは、適切な返済資金を準備するとともに、金融機関より随時利用可能な信用枠を確保し、継続的にキャッシュ・フローの計画と実績をモニタリングすることで流動性リスクを管理しております。

金融負債の期日別残高の内訳
前連結会計年度（2025年3月31日）

	帳簿価額	契約上の金額	1年以内	1年超 2年以内	2年超 3年以内	3年超 4年以内	4年超 5年以内	5年超
	百万円	百万円	百万円	百万円	百万円	百万円	百万円	百万円
営業債務及びその他の債務	27,258	27,258	27,258	-	-	-	-	-
借入金	3,000	3,000	3,000	-	-	-	-	-
長期未払金	997	997	-	997	-	-	-	-
リース負債	1,200	1,203	365	202	158	122	94	259
合計	32,456	32,460	30,624	1,200	158	122	94	259

当連結会計年度（2026年3月31日）

	帳簿価額	契約上の金額	1年以内	1年超 2年以内	2年超 3年以内	3年超 4年以内	4年超 5年以内	5年超
	百万円	百万円	百万円	百万円	百万円	百万円	百万円	百万円
営業債務及びその他の債務	24,595	24,595	24,595	-	-	-	-	-
借入金	3,846	3,867	3,867	-	-	-	-	-
長期未払金	-	-	-	-	-	-	-	-
リース負債	1,178	1,208	588	201	81	50	43	241
合計	29,629	29,671	29,051	201	81	50	43	241

市場リスク管理

() 為替リスク

当社グループは、グローバルに事業展開していることから、為替変動を起因として、機能通貨とは異なる通貨による取引によって損益及びキャッシュ・フローが影響を受けるリスク並びに、機能通貨とは異なる資本及び損益を機能通貨に換算する際に影響を受けるリスクに晒されております。こうしたリスクに対して、当社グループは為替変動のモニタリングを実施することによって為替変動によるリスクの軽減に努めております。

・為替感応度分析

当社グループが決算日現在に保有する金融商品において、日本円が、米ドル及び人民元に対して1%円安になった場合に、連結損益計算書の税引前当期利益に与える影響は以下のとおりであります。

機能通貨建ての金融商品、及び在外営業活動体の資産及び負債、収益及び費用を円貨に換算する際の影響は含んでおりません。また、その他の変動要因は一定であることを前提としております。

	前連結会計年度 (自 2024年4月1日 至 2025年3月31日)	当連結会計年度 (自 2025年4月1日 至 2026年3月31日)
	百万円	百万円
米ドル	158	68
人民元	11	4

() 価格変動リスク

当社グループは、資本性金融商品（株式）から生じる株価の変動リスクに晒されておりますが、主に業務上の関係を有する企業の株式であり、四半期毎に時価の把握を行っております。

・市場価格に関する感応度分析

当社グループが、連結会計年度末日現在において保有する資本性金融商品の市場価格が10%変動した場合に、その他の包括利益（税効果控除前）が受ける影響は、前連結会計年度及び当連結会計年度において、それぞれ1,054百万円及び1,176百万円であります。

ただし、本分析においては、その他の変動要因は一定であることを前提としております。

() 金利リスク

借入金には主に固定金利により調達されており、金利リスクは当社グループにとって重要なものではないと考えており、金利感応度分析は行っておりません。

(4) その他の包括利益を通じて公正価値で測定される資本性金融商品

当社グループは、業務上の関係を有する企業の上場株式等を保有しており、これらの資本性金融商品については、取引関係の維持・強化という保有目的に鑑み、その他の包括利益を通じて公正価値で測定される金融資産に指定しております。

主な銘柄及び公正価値

主な銘柄とその公正価値は以下のとおりです。

	前連結会計年度 (2025年3月31日)	当連結会計年度 (2026年3月31日)
	百万円	百万円
本田技研工業(株)	7,758	7,294
兼松(株)	1,863	3,265
スズキ(株)	380	393
(株)みずほフィナンシャルグループ	215	323
川崎重工業(株)	185	316
(株)三井住友フィナンシャルグループ	65	86

認識を中止したその他の包括利益を通じて公正価値で測定される資本性金融商品

期中に認識を中止した、その他の包括利益を通じて公正価値で測定される資本性金融商品の認識中止時点の公正価値、累積利得又は損失は次のとおりです。

	前連結会計年度 (自 2024年4月1日 至 2025年3月31日)	当連結会計年度 (自 2025年4月1日 至 2026年3月31日)
	百万円	百万円
認識中止日における公正価値	37	0
処分に係る累計利得または損失()	36	0

(注) 1. 主として取引関係の見直しを目的に、その他の包括利益を通じて公正価値で測定される資本性金融商品の一部を売却により認識を中止しております。

2. その他の包括利益を通じて公正価値で測定される資本性金融商品は、認識を中止した場合、その他の包括利益の累積利得又は損失を利益剰余金に振り替えております。

受取配当金

その他の包括利益を通じて公正価値で測定される資本性金融商品から認識される受取配当金の内訳は以下のとおりです。

	前連結会計年度 (自 2024年4月1日 至 2025年3月31日)	当連結会計年度 (自 2025年4月1日 至 2026年3月31日)
	百万円	百万円
期中に認識を中止した資本性金融商品	0	-
期末日現在で保有する資本性金融商品	542	559
合計	543	559

(5) 金融商品の公正価値

公正価値ヒエラルキー

公正価値は、測定日における市場参加者間の通常の取引において、資産の売却により受け取るであろう価格または負債を移転するのに支払うであろう価格と定義されます。なお、金融商品の公正価値ヒエラルキーは次のように区分しております。

レベル1：活発に取引される市場での公表価格により測定された公正価値

レベル2：レベル1以外の、観察可能な価格を直接又は間接的に使用して算出された公正価値

レベル3：観察不能なインプットを含む評価技法から算出された公正価値

公正価値測定に複数のインプットを使用している場合には、その公正価値測定の全体において重要な最も低いレベルのインプットに基づいて公正価値のレベルを決定しております。

公正価値ヒエラルキーのレベル間の振替は、各四半期の期首時点で発生したものと認識しております。

レベル3に分類した金融商品については、当社グループで定めた公正価値測定の評価方針及び手続きに従い、評価担当者が対象となる金融商品の評価方法を決定し、公正価値を測定しております。

また、公正価値の測定結果については適切な責任者が承認しております。

公正価値の測定方法

(純損益を通じて公正価値で測定する金融資産および金融負債)

投資事業有限責任組合及びそれに類する組合への出資に係る公正価値は、純資産に基づく評価モデルによって測定しております。

(償却原価で測定される金融資産)

営業債権及びその他の債権、現金及び現金同等物については、短期間で決済されるため、公正価値は帳簿価額に近似していることから、当該帳簿価額によっております。

その他の金融資産については、割引キャッシュ・フロー法またはその他適切な評価方法により測定しております。

(その他の包括利益を通じて公正価値で測定する金融資産)

上場株式の公正価値については連結会計年度末日の市場価格、非上場株式の公正価値については類似会社の市場価格に基づく評価方法及び純資産価値に基づく評価方法等により測定しております。

(償却原価で測定される金融負債)

営業債務及びその他の債務、借入金(流動)については、短期間で決済されるため、公正価値は帳簿価額に近似していることから、当該帳簿価額によっております。

借入金(非流動)は、新規に同様の借入を実行した場合に想定される利率を基に、将来予測されるキャッシュ・フローを現在価値に割り引いて算定しています。

その他の金融負債(リース負債除く)については、割引キャッシュ・フロー法またはその他適切な評価方法により測定しております。

経常的に公正価値で測定される金融商品

経常的に公正価値で測定する金融商品の公正価値ヒエラルキーに基づくレベル別分類は、以下のとおりです。

前連結会計年度（2025年3月31日）

	レベル1	レベル2	レベル3	合計
	百万円	百万円	百万円	百万円
金融資産				
純損益を通じて公正価値で測定する金融資産				
その他（投資事業有限責任組合への出資）	-	-	774	774
その他の包括利益を通じて公正価値で測定する金融資産				
上場株式	10,540	-	-	10,540
非上場株式	-	-	2,382	2,382
その他（出資金）	-	-	4	4
合計	10,540	-	3,161	13,701

当連結会計年度（2026年3月31日）

	レベル1	レベル2	レベル3	合計
	百万円	百万円	百万円	百万円
金融資産				
純損益を通じて公正価値で測定する金融資産				
その他（投資事業有限責任組合への出資）	-	-	953	953
その他の包括利益を通じて公正価値で測定する金融資産				
上場株式	11,762	-	-	11,762
非上場株式	-	-	4,170	4,170
その他（出資金）	-	-	4	4
合計	11,762	-	5,128	16,891

（注）当連結会計年度及び前連結会計年度において、レベル1、2及び3の間における振替はありません。

レベル3に分類される公正価値測定について、期首残高から期末残高への調整表は以下のとおりであります。

	前連結会計年度 (自 2024年4月1日 至 2025年3月31日)	当連結会計年度 (自 2025年4月1日 至 2026年3月31日)
	百万円	百万円
期首残高	2,861	3,161
取得	334	2,179
分配	105	0
売却	1	-
利得及び損失合計		
その他の包括利益	159	28
純損益	86	183
期末残高	3,161	5,128

- (注) 1. その他の包括利益に含まれている利得及び損失は、決算日時点に保有する市場で取引されていない株式等に関するものであります。これらは連結包括利益計算書の「その他の包括利益を通じて公正価値で測定する金融資産の公正価値の変動」および「在外営業活動体の換算差額」に含まれております。
2. 純損益に含まれている利得及び損失は、決算日時点に保有する投資事業有限責任組合等への出資等に関するものであります。これらは連結損益計算書の「金融収益」及び「金融費用」に含まれております。
3. レベル3に分類されている金融資産は、主に非上場株式(その他包括利益を通じて公正価値で測定する金融資産)及び投資事業有限責任組合等への出資(純損益を通じて公正価値で測定する金融資産)により構成されております。

金融商品の帳簿価額と公正価値

当社が保有する償却原価で測定する金融商品の殆どは「営業債権及びその他の債権」、「営業債務及びその他の債務」及び「借入金(流動)」であり、これらは短期間で決済され、公正価値は帳簿価額にほぼ等しいことから、帳簿価額と公正価値の比較に関する開示は省略しております。

30. 重要な子会社

当連結会計年度末の重要な子会社の状況

名称	所在地	主要な事業の内容	議決権の所有割合 (%)
株式会社九州エフ・シー・シー	日本	二輪事業 四輪事業 非モビリティ事業	100
天龍産業株式会社	日本	二輪事業 四輪事業	80.67
株式会社フrint	日本	二輪事業 四輪事業	100
FCC (North America) ,INC.	米国	米国における子会社 の統括	100
FCC (INDIANA) ,LLC	米国	四輪事業	100 (100)
FCC (North Carolina) ,LLC	米国	二輪事業 四輪事業	100 (100)
FCC (Adams) ,LLC	米国	四輪事業	100 (100)
FCC AUTOMOTIVE PARTS DE MEXICO,S.A. DE C.V.	メキシコ	四輪事業	100 (45.30)
FCC (THAILAND) CO. , LTD.	タイ	二輪事業 四輪事業 非モビリティ事業	100 (0.07)
FCC (PHILIPPINES) CORP.	フィリピン	二輪事業 四輪事業 非モビリティ事業	100
愛富士士(中国)投資有限公司	中国	中国における子会社 の統括	100
成都永華富士離合器有限公司	中国	二輪事業 四輪事業	100 (82.22)
上海中瑞・富士離合器有限公司	中国	二輪事業	100
佛山富士離合器有限公司	中国	四輪事業	100 (61.43)
台灣富士離合器有限公司	台湾	二輪事業 非モビリティ事業	70 (15)
FCC CLUTCH INDIA PRIVATE LIMITED	インド	二輪事業 四輪事業	100
PT. FCC INDONESIA	インドネシア	二輪事業 四輪事業	100 (0.55)
FCC (VIETNAM) CO. , LTD.	ベトナム	二輪事業 四輪事業 非モビリティ事業	100
FCC DO BRASIL LTDA.	ブラジル	二輪事業 四輪事業	100

(注) 議決権の所有割合の()内は、間接所有割合で内数になっております。

31. 関連当事者

(1) 関連当事者との取引

前連結会計年度（自 2024年4月1日 至 2025年3月31日）

種類	名称	関連当事者関係の内容	取引金額	未決済金額
			百万円	百万円
その他の 関係会社	本田技研工業㈱	当社製品の販売	10,563	1,856

(注) 販売価格の決定方法は、経済合理性に基づき市場価格及び当社の生産技術などを勘案して見積書を作成し、それを提出のうえ、価格交渉を行い決定しております。

当連結会計年度（自 2025年4月1日 至 2026年3月31日）

種類	名称	関連当事者関係の内容	取引金額	未決済金額
			百万円	百万円
その他の 関係会社	本田技研工業㈱	当社製品の販売	9,926	1,853

(注) 販売価格の決定方法は、経済合理性に基づき市場価格及び当社の生産技術などを勘案して見積書を作成し、それを提出のうえ、価格交渉を行い決定しております。

(2) 主要な経営幹部に対する報酬

	前連結会計年度 (自 2024年4月1日 至 2025年3月31日)	当連結会計年度 (自 2025年4月1日 至 2026年3月31日)
	百万円	百万円
報酬及び賞与	212	215
株式報酬	25	25
合計	237	240

(注) 主要な経営幹部に対する報酬についての基本方針等については「第一部 企業情報 第4 提出会社の状況 4. コーポレート・ガバナンスの状況等 (4) 役員の報酬等」をご参照ください。

32. コミットメント

連結会計年度末日以降の支出に関するコミットメントの内訳

	前連結会計年度 (2025年3月31日)	当連結会計年度 (2026年3月31日)
	百万円	百万円
有形固定資産及び無形資産	5,884	3,139

当連結会計年度において、浜北工場の大型プレス機増設工事に関する工事請負契約を締結しております。この契約による支払予定総額は821百万円であり、493百万円は当連結会計年度において支払済みです。上記増設工事の他、関連する注文を含めると、当大型プレス機関連の当連結会計年度のコミットメントとしては808百万円となります。

33. 後発事象

自己株式の取得および消却

当社は、2026年5月13日開催の取締役会において、会社法第459条第1項及び当社定款の規定に基づき、自己株式の取得を行なうこと及びその具体的な取得方法として、自己株式の公開買付けを行なうこと、並びに、会社法第178条の規定に基づき、自己株式の消却に係る事項について決議いたしました。

なお、本公開買付けは2026年6月10日をもって終了いたしました。

(1) 自己株式の取得および消却を行う理由

資本効率の向上および機動的な資本政策を遂行するため。

(2) 取得に係る事項の内容

取得対象株式の種類	当社普通株式
取得し得る株式の総数	1,100,100株(上限) (発行済株式総数(自己株式を除く)に対する割合 2.27%)
株式の取得価額の総額	3,391,608,300円(上限)
取得期間	2026年5月14日から2026年8月31日まで
取得方法	自己株式の公開買付

(3) 自己株式の公開買付けの概要

買付け予定の株式数	1,100,000株
買付け等の価格	普通株式1株につき、3,083円
公開買付け期間	2026年5月14日から2026年6月10日まで(20営業日)
公開買付け開始公告日	2026年5月14日
決済の開始日	2026年7月2日

(4) 本公開買付け等の結果

応募株式の総数	1,000,000株
買付け株式の総数	1,000,000株
株式の取得価額の総額	3,083,000,000円

(5) 消却に係る事項の内容

消却対象株式の種類	当社普通株式
消却する株式の総数	上記(4)により取得した自己株式の全株式数
消却予定日	2026年8月31日

(2)【その他】

当連結会計年度における半期情報等

	中間連結会計期間	当連結会計年度
売上収益 (百万円)	126,375	260,836
税引前中間(当期)利益 (百万円)	11,055	21,567
親会社の所有者に帰属する 中間(当期)利益 (百万円)	8,965	18,760
基本的1株当たり中間(当期) 利益 (円)	185.13	387.36

2【財務諸表等】

(1)【財務諸表】

【貸借対照表】

(単位：百万円)

	前事業年度 (2025年3月31日)	当事業年度 (2026年3月31日)
資産の部		
流動資産		
現金及び預金	15,039	9,527
電子記録債権	946	992
売掛金	1 8,636	1 9,356
商品及び製品	984	971
仕掛品	952	911
原材料及び貯蔵品	2,798	2,486
前払費用	166	86
関係会社短期貸付金	1 4,518	1 3,472
その他	1 3,903	1 3,845
貸倒引当金	2	2
流動資産合計	37,945	31,647
固定資産		
有形固定資産		
建物	5,910	11,906
構築物	250	640
機械及び装置	3,639	4,313
車両運搬具	23	21
工具、器具及び備品	825	1,230
土地	6,867	7,897
建設仮勘定	2,995	1,392
有形固定資産合計	20,513	27,402
無形固定資産		
特許権	53	40
水道施設利用権	-	0
ソフトウェア	183	169
ソフトウェア仮勘定	9	33
無形固定資産合計	246	244
投資その他の資産		
投資有価証券	4,633	8,375
関係会社株式	27,043	26,607
関係会社社債	1 5,846	1 5,846
出資金	4	4
関係会社出資金	3,069	3,069
従業員長期貸付金	91	87
関係会社長期貸付金	1 1,495	1 1,119
長期前払費用	193	133
前払年金費用	371	625
繰延税金資産	-	1,321
その他	689	688
貸倒引当金	1,509	25
投資その他の資産合計	41,929	47,853
固定資産合計	62,688	75,500
資産合計	100,634	107,148

(単位：百万円)

	前事業年度 (2025年3月31日)	当事業年度 (2026年3月31日)
負債の部		
流動負債		
支払手形	3	-
買掛金	1 3,105	1 3,102
短期借入金	3,000	3,000
未払金	1 7,761	1 4,892
電子記録債務	2,017	2,003
未払費用	599	486
未払法人税等	155	51
前受金	16	17
預り金	63	68
賞与引当金	1,326	1,413
役員賞与引当金	43	43
製品保証引当金	5,823	6,944
その他	164	46
流動負債合計	24,082	22,071
固定負債		
繰延税金負債	1,068	-
資産除去債務	14	14
その他	997	-
固定負債合計	2,080	14
負債合計	26,163	22,086
純資産の部		
株主資本		
資本金	4,175	4,175
資本剰余金		
資本準備金	4,555	4,555
その他資本剰余金	52	60
資本剰余金合計	4,608	4,615
利益剰余金		
利益準備金	1,043	1,043
その他利益剰余金		
配当準備積立金	1,600	1,600
固定資産圧縮積立金	466	466
オープンイノベーション促進税制積立金	175	175
別途積立金	54,500	54,500
繰越利益剰余金	9,852	19,505
利益剰余金合計	67,637	77,291
自己株式	7,312	7,290
株主資本合計	69,109	78,792
評価・換算差額等		
その他有価証券評価差額金	5,362	6,269
評価・換算差額等合計	5,362	6,269
純資産合計	74,471	85,061
負債純資産合計	100,634	107,148

【損益計算書】

(単位：百万円)

	前事業年度 (自 2024年4月1日 至 2025年3月31日)	当事業年度 (自 2025年4月1日 至 2026年3月31日)
売上高	1 43,753	1 44,496
売上原価		
製品期首棚卸高	825	984
当期製品製造原価	1 27,312	1 26,948
当期製品仕入高	1 478	1 515
合計	28,617	28,448
製品期末棚卸高	984	971
製品売上原価	27,632	27,477
売上総利益	16,120	17,019
販売費及び一般管理費		
荷造及び発送費	799	805
給料及び手当	1,680	1,740
賞与引当金繰入額	266	292
退職給付費用	191	166
減価償却費	107	232
製品保証引当金繰入額	5,502	3,651
研究開発費	1 8,007	1 8,312
その他	2,423	2,622
販売費及び一般管理費合計	18,977	17,824
営業損失()	2,857	805
営業外収益		
受取利息	1 632	1 274
受取資本利息	1 120	1 179
有価証券利息	1 582	1 550
受取配当金	1 13,998	1 14,667
賃貸収入	1 26	1 22
設備取次手数料	1 245	1 132
技術指導料	1 54	1 118
貸倒引当金戻入額	-	1,484
その他	1 103	1 132
営業外収益合計	15,763	17,562
営業外費用		
支払利息	18	69
賃貸費用	3	4
為替差損	340	137
投資事業組合運用損	86	83
その他	30	6
営業外費用合計	478	303
経常利益	12,426	16,453
特別利益		
固定資産売却益	2	2
投資有価証券売却益	36	-
関係会社株式売却益	-	0
補助金収入	-	92
特別利益合計	38	95
特別損失		
固定資産除売却損	75	127
投資有価証券評価損	-	99
特別損失合計	75	227
税引前当期純利益	12,390	16,322
法人税、住民税及び事業税	1,446	1,280
法人税等調整額	638	2,747
法人税等合計	808	1,466
当期純利益	11,582	17,789

【株主資本等変動計算書】

前事業年度（自 2024年4月1日 至2025年3月31日）

（単位：百万円）

	株主資本										
	資本金	資本剰余金			利益剰余金						
		資本準備金	その他資本剰余金	資本剰余金合計	利益準備金	その他利益剰余金					利益剰余金合計
						配当準備積立金	固定資産圧縮積立金	オープンイノベーション促進税制積立金	別途積立金	繰越利益剰余金	
当期首残高	4,175	4,555	5	4,560	1,043	1,600	472	175	54,500	6,416	64,207
当期変動額											
税率変更に伴う固定資産圧縮積立金の取崩							6			6	-
剰余金の配当										7,155	7,155
当期純利益										11,582	11,582
自己株式の取得											
自己株式の消却			1,010	1,010							
株式報酬取引			60	60							
利益剰余金から資本剰余金への振替			996	996						996	996
株主資本以外の項目の当期変動額（純額）											
当期変動額合計	-	-	47	47	-	-	6		-	3,435	3,429
当期末残高	4,175	4,555	52	4,608	1,043	1,600	466	175	54,500	9,852	67,637

	株主資本		評価・換算差額等		純資産合計
	自己株式	株主資本合計	その他有価証券評価差額金	評価・換算差額等合計	
当期首残高	4,694	68,250	7,472	7,472	75,722
当期変動額					
税率変更に伴う固定資産圧縮積立金の取崩			-		-
剰余金の配当		7,155			7,155
当期純利益		11,582			11,582
自己株式の取得	3,800	3,800			3,800
自己株式の消却	1,010	-			-
株式報酬取引	171	232			232
利益剰余金から資本剰余金への振替		-			-
株主資本以外の項目の当期変動額（純額）			2,110	2,110	2,110
当期変動額合計	2,618	859	2,110	2,110	1,251
当期末残高	7,312	69,109	5,362	5,362	74,471

当事業年度（自 2025年 4月 1日 至2026年 3月31日）

（単位：百万円）

	株主資本										
	資本金	資本剰余金			利益剰余金						
		資本準備金	その他資本剰余金	資本剰余金合計	利益準備金	その他利益剰余金					利益剰余金合計
						配当準備積立金	固定資産圧縮積立金	オープンイノベーション促進税制積立金	別途積立金	繰越利益剰余金	
当期首残高	4,175	4,555	52	4,608	1,043	1,600	466	175	54,500	9,852	67,637
当期変動額											
税率変更に伴う固定資産圧縮積立金の取崩											-
剰余金の配当										8,135	8,135
当期純利益										17,789	17,789
自己株式の取得											
自己株式の消却											
株式報酬取引			7	7							
利益剰余金から資本剰余金への振替											
株主資本以外の項目の当期変動額（純額）											
当期変動額合計	-	-	7	7	-	-	-	-	-	9,653	9,653
当期末残高	4,175	4,555	60	4,615	1,043	1,600	466	175	54,500	19,505	77,291

	株主資本		評価・換算差額等		純資産合計
	自己株式	株主資本合計	その他有価証券評価差額金	評価・換算差額等合計	
当期首残高	7,312	69,109	5,362	5,362	74,471
当期変動額					
税率変更に伴う固定資産圧縮積立金の取崩			-		-
剰余金の配当		8,135			8,135
当期純利益		17,789			17,789
自己株式の取得	2	2			2
自己株式の消却		-			-
株式報酬取引	24	32			32
利益剰余金から資本剰余金への振替					
株主資本以外の項目の当期変動額（純額）			907	907	907
当期変動額合計	21	9,683	907	907	10,590
当期末残高	7,290	78,792	6,269	6,269	85,061

【注記事項】

(重要な会計方針)

1. 資産の評価基準及び評価方法

(1) 有価証券の評価基準及び評価方法

子会社株式及び関連会社株式

総平均法による原価法

その他有価証券

市場価格のない株式等以外のもの

時価法(評価差額は全部純資産直入法により処理し、売却原価は総平均法により算定しておりません。)

市場価格のない株式等

総平均法による原価法

なお、投資事業有限責任組合およびそれに類する組合への出資(金融商品取引法第2条第2項により有価証券とみなされるもの)については、組合契約に規定される決算報告日に応じて入手可能な最近の決算書を基礎とし、持分相当額を純額で取り込む方法で計上しています。

(2) 棚卸資産の評価基準及び評価方法

製品・仕掛品

総平均法による原価法(貸借対照表価額は収益性の低下に基づく簿価切下げの方法により算定)

原材料・貯蔵品

先入先出法による原価法(貸借対照表価額は収益性の低下に基づく簿価切下げの方法により算定)

2. 固定資産の減価償却の方法

(1) 有形固定資産

定額法を採用しております。

なお、主な耐用年数は以下のとおりであります。

建物 10年～50年

機械及び装置 9年

(2) 無形固定資産

定額法を採用しております。

なお、自社利用のソフトウェアについては、社内における利用可能期間(5年)に基づく定額法を採用しております。

3. 引当金の計上基準

(1) 貸倒引当金

売上債権、貸付金等の貸倒損失に備えるため、一般債権については貸倒実績率に基づき、貸倒懸念債権等特定の債権については個別に回収可能性を検討し、回収不能見込額を計上しております。

(2) 賞与引当金

従業員に対して支給する賞与の支出に充てるため、支給見込額に基づき計上しております。

(3) 役員賞与引当金

役員に対して支給する賞与の支出に充てるため、支給見込額に基づき計上しております。

(4) 退職給付引当金

従業員の退職給付に備えるため、当事業年度末における退職給付債務及び年金資産の見込額に基づき計上しております。

退職給付見込額の期間帰属方法

退職給付債務の算定にあたり、退職給付見込額を当事業年度末までの期間に帰属させる方法については、給付算定式基準によっております。

数理計算上の差異及び過去勤務費用の費用処理方法

過去勤務費用については、その発生時における従業員の平均残存勤務期間以内の一定の年数(5年)による定額法により、発生年度から費用処理しております。

数理計算上の差異については、各事業年度の発生時における従業員の平均残存勤務期間以内の一定の年数(主に12年)による定率法により、発生年度から費用処理しております。

(5) 製品保証引当金

当社が納入した一部製品の改修費用の将来の支出に備えるため、今後発生すると見込まれる金額を引当計上しております。

4. 収益及び費用の計上基準

当社は、下記の5ステップアプローチに基づき、収益を認識しています。

- ステップ1：顧客との契約を識別する
- ステップ2：契約における履行義務を識別する
- ステップ3：取引価格を算定する
- ステップ4：取引価格を契約における履行義務に配分する
- ステップ5：企業が履行義務の充足時に収益を認識する

当社の事業内容は、二輪事業、四輪事業、非モビリティ事業であります。当製品の販売については、製品の引渡時点において顧客が当該製品に対する支配を獲得することから、履行義務が充足されると判断しており、当該製品の引渡時点で収益を認識しております。また、収益は、顧客との契約において約束された対価から、値引等を控除した金額で測定しております。

(重要な会計上の見積り)

1. 繰延税金資産の回収可能性

(1) 当事業年度の財務諸表に計上した金額 (単位：百万円)

	前事業年度	当事業年度
繰延税金資産	-	1,321
繰延税金負債	1,068	-

(2) 会計上の見積りの内容に関する理解に資する情報

連結財務諸表注記「15. 法人所得税」に同一の内容を記載しているため、記載を省略しております。

2. 製品保証引当金の計上

(1) 当事業年度の財務諸表に計上した金額 (単位：百万円)

	前事業年度	当事業年度
製品保証引当金	5,823	6,944

(2) 会計上の見積りの内容に関する理解に資する情報

連結財務諸表注記「21. 引当金及び偶発負債」に同一の内容を記載しているため、記載を省略しております。

3. 関係会社投融資の評価

(1) 当事業年度の財務諸表に計上した金額 (単位：百万円)

	前事業年度	当事業年度
関係会社短期貸付金	4,518	3,472
関係会社長期貸付金	1,495	1,119
上記に係る貸倒引当金	1,484	-

(2) 会計上の見積りの内容に関する理解に資する情報

算出方法

関係会社に対する貸付金の評価は、当該関係会社の事業計画及び回収計画を基礎として、個別に回収可能性を検討しています。当該貸出先の将来事業計画により見積もられた将来キャッシュ・フロー、キャッシュ・ポジションの状況等を踏まえた回収計画に基づいて、一定の割引率を適用して算出した現在価値と帳簿価額の差額及び顧客から提示された生産計画の期間を超える期間の回収予定額については、一種の棚上げ債権としてその全額について貸倒引当金を計上しております。

主要な仮定

関係会社に対する貸付金の評価は対象会社の将来事業計画を基礎として行っておりますが、これまでの計画と実績の乖離状況を踏まえ、将来事業計画に一定の修正を加えた数値に基づき、関係会社に対する貸付金の回収可能性の検討を行っております。将来事業計画は、顧客の生産計画の内示に基づく販売数量の予測、材料価格高騰の影響、将来における要員計画及び設備投資計画等に関する主要な仮定に基づいて作成されております。回収不能見込額の算定において用いる割引率の決定に関しても、主要な仮定が使用されております。

(貸借対照表関係)

1 関係会社に対する金銭債権及び金銭債務

	前事業年度 (2025年3月31日)	当事業年度 (2026年3月31日)
短期金銭債権	13,470百万円	12,403百万円
長期金銭債権	7,342	6,966
短期金銭債務	3,564	4,454

(損益計算書関係)

1 関係会社との取引高

	前事業年度 (自 2024年4月1日 至 2025年3月31日)	当事業年度 (自 2025年4月1日 至 2026年3月31日)
営業取引による取引高		
売上高	30,744百万円	31,529百万円
仕入高等	9,020	8,578
営業取引以外の取引による取引高	15,216	15,854

(有価証券関係)

子会社株式及び関連会社株式

前事業年度(2025年3月31日)

市場価格のない株式等の貸借対照表計上額

子会社株式 19,717百万円

当事業年度(2026年3月31日)

市場価格のない株式等の貸借対照表計上額

子会社株式 19,718百万円

(税効果会計関係)

1. 繰延税金資産及び繰延税金負債の発生の主な原因別の内訳

(単位：百万円)

	前事業年度 (2025年 3月31日)	当事業年度 (2026年 3月31日)
繰延税金資産		
製品保証引当金	4,111	3,494
関係会社出資金	774	774
関係会社株式	1,126	1,126
土地	347	347
外国税額控除	334	767
生産準備費用	418	690
賞与引当金	396	434
建物・設備	230	209
貸倒引当金	464	8
税務上の繰越欠損金 (注) 2	-	32
その他	497	519
繰延税金資産小計	8,704	8,405
税務上の繰越欠損金に係る評価性引当金	-	-
将来減算一時差異等の合計に係る評価性引当金	7,141	3,992
評価性引当額 (注) 1	7,141	3,992
繰延税金資産合計	1,562	4,412
繰延税金負債		
その他有価証券評価差額金	2,309	2,667
固定資産圧縮積立金	207	207
前払年金費用	114	192
その他	0	24
繰延税金負債合計	2,630	3,090
繰延税金資産の純額	1,068	1,321

(注) 1 . 前事業年度末と比較して評価性引当額が3,149百万円減少しております。減少の主な理由は、当社の将来課税所得見積額の変動に伴うものであります。

(注) 2 . 税務上の繰越欠損金及びその繰延税金資産の繰越期限別の金額は下表のとおりであります。将来の課税所得の見込に基づき、当事業年度の税務上の繰越欠損金32百万円の全額について回収可能と判断しております。

当事業年度 (2026年 3月31日)

(単位：百万円)

	1年以内	1年超 2年以内	2年超 3年以内	3年超 4年以内	4年超 5年以内	5年超	合計
税務上の繰越欠損金 (1)	-	-	-	-	-	32	32
評価性引当額	-	-	-	-	-	-	-
繰延税金資産	-	-	-	-	-	32	32

(1) 税務上の繰越欠損金は、法定実効税率を乗じた額であります。

2. 法定実効税率と税効果会計適用後の法人税等の負担率との間に重要な差異があるときの、当該差異の原因となった主要な項目別の内訳

	前事業年度 (2025年3月31日)	当事業年度 (2026年3月31日)
	(%)	(%)
法定実効税率 (調整)	29.9	29.9
海外子会社からの配当等益金不算入額	30.9	24.5
受取配当金益金不算入額	0.3	0.2
試験研究費税額控除	3.2	-
外国税額控除	0.4	-
交際費等永久に損金に算入されない項目	0.4	0.3
海外子会社源泉税損金不算入額	4.0	3.2
評価性引当額	6.6	19.3
その他	0.4	1.5
税効果会計適用後の法人税等の負担率	6.5	9.0

3. 法人税及び地方法人税の会計処理又はこれらに関する税効果会計の会計処理

当社は、グループ通算制度を適用しております。また、「グループ通算制度を適用する場合の会計処理及び開示に関する取扱い」(実務対応報告第42号 2021年8月12日)に従って、法人税及び地方法人税の会計処理又はこれらに関する税効果会計の会計処理並びに開示を行っております。

(収益認識関係)

顧客との契約から生じる収益を理解するための基礎となる情報は、連結財務諸表注記「5. 売上収益」に同一の内容を記載しているため、記載を省略しております。

(重要な後発事象)

自己株式の取得および消却

連結財務諸表注記「33. 後発事象」に同一の内容を記載しているため、記載を省略しております。

【附属明細表】

【有形固定資産等明細表】

(単位：百万円)

区分	資産の種類	当期首 残 高	当 期 増加額	当 期 減少額	当 期 償却額	当期末 残 高	減価償却 累計額
有形固定資産	建物	5,910	6,485	17	471	11,906	8,534
	構築物	250	428	0	37	640	1,437
	機械及び装置	3,639	1,950	125	1,150	4,313	22,150
	車両運搬具	23	6	0	8	21	172
	工具、器具及び備品	825	812	8	398	1,230	6,261
	土地	6,867	1,030	-	-	7,897	-
	建設仮勘定	2,995	7,997	9,601	-	1,392	-
	計	20,513	18,710	9,754	2,067	27,402	38,555
無形固定資産	特許権	53	-	-	13	40	69
	水道利用権	-	0	-	0	0	0
	ソフトウェア	183	59	-	72	169	231
	ソフトウェア仮勘定	9	24	-	-	33	-
	計	246	84	-	86	244	301
投資その他の 資産	長期前払費用	193	3	64	-	133	-

(注) 当期増減の中で主なものは、以下のとおりです。

有形固定資産

〔増加〕

建設仮勘定	本社	新事業用建屋の建設	5,520百万円
土地	本社	新規オフィス開設	1,030百万円
建設仮勘定	浜北工場	新事業対応等	466百万円
機械及び装置	浜北工場	新事業対応等	448百万円

【引当金明細表】

(単位：百万円)

科目	当期首残高	当期増加額	当期減少額	当期末残高
貸倒引当金	1,511	-	1,484	27
賞与引当金	1,326	1,413	1,326	1,413
役員賞与引当金	43	43	43	43
製品保証引当金	5,823	3,873	2,751	6,944

(2) 【主な資産及び負債の内容】

連結財務諸表を作成しているため、記載を省略しております。

(3) 【その他】

該当事項はありません。

第6【提出会社の株式事務の概要】

事業年度	4月1日から3月31日まで
定時株主総会	6月中
基準日	3月31日
剰余金の配当の基準日	9月30日 3月31日
1単元の株式数	100株
単元未満株式の買取り 取扱場所 株主名簿管理人 取次所 買取手数料	(特別口座) 東京都千代田区丸の内一丁目3番3号 みずほ信託銀行株式会社 本店証券代行部 (特別口座) 東京都千代田区丸の内一丁目3番3号 みずほ信託銀行株式会社 株式の売買の委託に係る手数料相当額として別途定める金額
公告掲載方法	電子公告により行う。ただし、事故その他やむを得ない事由によって電子公告による公告をすることができない場合は、日本経済新聞に掲載して行う。当社の公告掲載URLは次のとおり。 https://www.fcc-net.co.jp/
株主に対する特典	・株主優待制度の内容 毎年3月31日及び9月30日現在の株主名簿に記録または記載された200株以上かつ1年以上継続保有(3月31日及び9月30日現在の株主名簿に同一株主番号で3回以上連続して記録または記載されている)の株主に対し、2,500円相当の地元特産品を贈呈。

(注) 当社定款の定めにより、単元未満株主は、会社法第189条第2項各号に掲げる権利以外の権利を行使できません。

第7【提出会社の参考情報】

1【提出会社の親会社等の情報】

当社は、金融商品取引法第24条の7第1項に規定する親会社等はありません。

2【その他の参考情報】

当事業年度の開始日から有価証券報告書提出日までの間に、次の書類を提出しております。

(1) 有価証券報告書及びその添付書類並びに確認書

事業年度（第95期）（自 2024年4月1日 至 2025年3月31日）2025年6月24日東海財務局長に提出

(2) 内部統制報告書及びその添付書類

2025年6月24日東海財務局長に提出

(3) 半期報告書及び確認書

（第96期中）（自 2025年4月1日 至 2025年9月30日）2025年11月12日東海財務局長に提出

(4) 臨時報告書

2025年5月9日東海財務局長に提出

企業内容等の開示に関する内閣府令第19条第2項第12号（財政状態、経営成績及びキャッシュ・フローの状況に著しい影響を与える事象）に基づく臨時報告書であります。

2025年6月17日東海財務局長に提出

企業内容等の開示に関する内閣府令第19条第2項第12号（財政状態、経営成績及びキャッシュ・フローの状況に著しい影響を与える事象）に基づく臨時報告書であります。

2025年6月27日東海財務局長に提出

企業内容等の開示に関する内閣府令第19条第2項第9号の2（株主総会における決議）に基づく臨時報告書であります。

2025年7月25日東海財務局長に提出

企業内容等の開示に関する内閣府令第19条第2項第12号（財政状態、経営成績及びキャッシュ・フローの状況に著しい影響を与える事象）に基づく臨時報告書であります。

2025年7月28日東海財務局長に提出

企業内容等の開示に関する内閣府令第19条第2項第12号（財政状態、経営成績及びキャッシュ・フローの状況に著しい影響を与える事象）に基づく臨時報告書であります。

2026年2月19日東海財務局長に提出

企業内容等の開示に関する内閣府令第19条第2項第12号（財政状態、経営成績及びキャッシュ・フローの状況に著しい影響を与える事象）に基づく臨時報告書であります。

(5) 自己株券買付状況報告書

報告期間（自 2026年5月1日 至 2026年5月31日）2026年6月2日東海財務局長に提出

第二部【提出会社の保証会社等の情報】

該当事項はありません。

独立監査人の監査報告書及び内部統制監査報告書

2026年6月19日

株式会社エフ・シー・シー

取締役会 御中

保森監査法人

東京都千代田区

代表社員
業務執行社員 公認会計士 稲葉 喜子

代表社員
業務執行社員 公認会計士 荒川 竜太

< 連結財務諸表監査 >

監査意見

当監査法人は、金融商品取引法第193条の2第1項の規定に基づく監査証明を行うため、「経理の状況」に掲げられている株式会社エフ・シー・シーの2025年4月1日から2026年3月31日までの連結会計年度の連結財務諸表、すなわち、連結財政状態計算書、連結損益計算書、連結包括利益計算書、連結持分変動計算書、連結キャッシュ・フロー計算書及び連結財務諸表注記について監査を行った。

当監査法人は、上記の連結財務諸表が、「連結財務諸表の用語、様式及び作成方法に関する規則」第312条により規定された国際会計基準に準拠して、株式会社エフ・シー・シー及び連結子会社の2026年3月31日現在の財政状態並びに同日をもって終了する連結会計年度の経営成績及びキャッシュ・フローの状況を、全ての重要な点において適正に表示しているものと認める。

監査意見の根拠

当監査法人は、我が国において一般に公正妥当と認められる監査の基準に準拠して監査を行った。監査の基準における当監査法人の責任は、「連結財務諸表監査における監査人の責任」に記載されている。当監査法人は、我が国における職業倫理に関する規定（社会的影響度の高い事業体の財務諸表監査に適用される規定を含む。）に従って、会社及び連結子会社から独立しており、また、監査人としてのその他の倫理上の責任を果たしている。当監査法人は、意見表明の基礎となる十分かつ適切な監査証拠を入手したと判断している。

監査上の主要な検討事項

監査上の主要な検討事項とは、当連結会計年度の連結財務諸表の監査において、監査人が職業的専門家として特に重要であると判断した事項である。監査上の主要な検討事項は、連結財務諸表全体に対する監査の実施過程及び監査意見の形成において対応した事項であり、当監査法人は、当該事項に対して個別に意見を表明するものではない。

製品保証引当金の見積り	
監査上の主要な検討事項の内容及び決定理由	監査上の対応
<p>会社は、2026年3月31日現在、連結財政状態計算書上、製品保証引当金を9,099百万円計上しており、連結財務諸表注記21.引当金及び偶発負債においては当該引当金に関する開示を行っている。当該製品保証引当金の期末残高の殆どは、米国子会社の製品納入に係るものである。</p> <p>会社は、米国において特定顧客に納入した一部製品について発生した不具合に関連して、市場措置等により将来において負担する可能性のある改修費用のうち、発生の可能性が高く、その金額を十分な信頼性を持って見積ることができる債務に関しては製品保証引当金を計上している。</p> <p>製品保証引当金にかかる金額の見積りは、「発生台数」に「1台当たりの改修見込単価」を乗じることで行われており、現時点において収集可能な情報から仮定した見積り金額となっている。「発生台数」に関しては、市場措置の対象が存在すると予想される期間までに発生すると合理的に見込まれる総修理台数の見込みから、当期末時点迄に顧客からの請求に基づいて既に修理費用の負担が確定した台数を除いて算出している。また、「1台当たりの改修見込単価」に関しては、顧客からの修理費用サプライヤー負担額請求実績に、直近における請求単価のインフレ率を加味して算出している。なお、1台当たりの回収見込単価に関しては、主として北米において改修が行われるため、為替レートの影響を受ける可能性がある。「発生台数」の算出に用いた主要な仮定は総修理台数の見込みであるが、見積り期間が長期に及ぶこと等から見積りの不確実性は高く、また、「1台当たりの改修見込単価」に関しても、人件費の変動や為替レートの影響等により一定の不確実性が認められる。</p> <p>以上より、製品保証引当金の金額の見積りの不確実性は高く、信頼性のある金額の見積り及び開示上の取り扱いについては経営者の重要な判断を伴うことから、監査上、その見積りや判断の合理性に関しては慎重な検討が必要となるため、当監査法人は製品保証引当金の見積りを「監査上の主要な検討事項」に該当すると判断した。</p>	<p>当監査法人は、製品保証引当金の見積りの妥当性を検討するため、主に以下の監査手続を実施した。</p> <ul style="list-style-type: none"> ・製品保証引当金の見積り及び偶発負債の開示に係る内部統制の整備・運用状況の有効性を評価した。評価した内部統制には、製品保証引当金の計算要素である「発生台数」及び「1台当たりの改修見込単価」の仮定の決定に関する社内の査閲や承認手続を含んでいる。 ・取締役会等の会議体での議事録等の関連資料の査閲及び経営者を含む関係者に対する質問により、製品保証引当金の網羅性を検討した。 ・製品保証引当金の計算要素である「発生台数」の算出に用いた主要な仮定である総修理台数の見込みの根拠について、経営者等に質問するとともに関連資料を閲覧した。当該主要な仮定の合理性を検証するため、経理部で実施した総修理台数の見込みに関するシミュレーションについて、その計算ロジックの妥当性を確かめるとともに、当該シミュレーション結果と経営者による総修理台数の見込みが整合していることを確かめた。また、品質保証部が実施した不具合発生予測分析の説明を受けたうえで、総修理台数の予想台数と経営者による総修理台数の見込みが近似していることを確かめた。 ・製品保証引当金の計算要素である「1台当たりの改修見込単価」に関して、当該単価が顧客からの修理費用サプライヤー負担額請求実績を基礎として算出されていることを確かめた。また、当該単価に織り込まれているインフレ率が、直近の請求単価におけるインフレ率と整合していることを確かめた。さらに、米国内の賃金統計データに基づき算定されるインフレ率との比較においても、当該インフレ率が妥当な水準であることを確かめた。 ・実施した手続の結果を総合的に評価することによる監査証拠の十分性を検討した。 ・連結会計年度末以降、連結財務諸表の提出日までに識別された事実及び状況が、当連結会計年度の製品保証引当金の見積りに与える影響の有無について検討した。

連結子会社の固定資産の減損検討における使用価値の見積り	
監査上の主要な検討事項の内容及び決定理由	監査上の対応
<p>会社グループは二輪及び四輪車のクラッチメーカーとして日本、米州、アジアを中心に世界各地で事業を展開し、二輪及び四輪車の完成車メーカーに対して製品の供給を行っている。</p> <p>連結財務諸表注記13.減損損失に記載のとおり、会社は、概ね独立したキャッシュ・インフローを生成する最小の資金生成単位として、会社別・事業の種類別に資産のグルーピングを行っている。連結子会社に関しては主としてそれぞれの会社を1つの独立したグルーピングの単位としている為、各社の営業損益の状況や保有する資産の物理的損害の有無等から、資産グループに関する減損の兆候の把握を行っている。減損の兆候が存在する場合には、当該資産グループについて回収可能価額を見積り、帳簿価額が回収可能価額を超過する場合には、帳簿価額を回収可能価額まで減額し、減損損失を計上している。回収可能価額は、使用価値と処分費用控除後の公正価値のうちいずれか大きい方の金額で算定している。</p> <p>国内連結子会社の株式会社フロント（以下：フロント）においては、工場敷地内の一部に多数の転石、コンクリート殻等の存在が確認されていることから、資産グループに減損の兆候が存在するとし、毎期継続的に回収可能価額の見積りを行っている。その結果、連結財務諸表注記13.減損損失に記載されているとおり、フロントにおいては、資産グループの回収可能価額が帳簿価額を下回った為、当連結会計年度において当該帳簿価額を回収可能価額まで減額し、382百万円の減損損失を計上している。</p> <p>会社は回収可能価額として使用価値を用いているが、使用価値は、経営者等によって承認されたフロントの最新の事業計画（5カ年の中期経営計画）を基礎とした将来キャッシュ・フロー見積額を、当該会社の税引前加重平均資本コストにより現在価値に割引いて算定した金額により見積もられている。フロントは電動車用部品の金型製造等を行っているが、世界的なEV需要の低迷および事業環境の変化を踏まえ、売上について保守的な見直しを行っている。使用価値の見積りにおける主要な仮定は、事業計画の基礎となる売上高に含まれる、顧客の生産計画の内示等に基づく販売数量の予測や割引率である。これらの主要な仮定は今後の経済状況、事業環境の変化等による影響を受け、見積りの不確実性を伴うものであり、経営者による重要な判断を必要とする。</p> <p>以上のことから、当監査法人は連結子会社の固定資産の減損検討における使用価値の見積りを「監査上の主要な検討事項」に該当すると判断した。</p>	<p>当監査法人は、連結子会社の固定資産の減損検討における使用価値の見積りの妥当性を検討するために、主として以下の監査手続を実施した。</p> <ul style="list-style-type: none"> ・固定資産の減損の兆候の有無の判定及び使用価値の見積りに関するプロセスを理解し、これらに関連する内部統制の整備・運用状況の有効性を評価した。 ・将来キャッシュ・フローの見積期間について資産グループにおける主要な資産の残存耐用年数と比較した。 ・使用価値の見積りの基礎となる事業計画の精度及び当該計画に含まれる主要な仮定の合理性を検討するため、主として以下の手続を実施した。 <ul style="list-style-type: none"> 事業計画作成のプロセスを理解するとともに、当該事業計画が取締役会で承認された事業計画と整合していることを確かめた。 過去の事業計画と実績の比較を実施した。また、当該事業計画と実績との乖離の要因について把握し、将来事業計画においてそのリスクが考慮されていることを確かめた。 事業計画の遂行に必要な要員計画や設備投資計画について、その根拠や会社の将来における事業戦略等との整合性について経営者等に質問し、その合理性を検討した。また、設備投資計画に関しては、その規模及びその調達原資について経営者等に質問するとともに、設備投資が予定されない場合には、既存設備維持のための修繕費の妥当性を検討した。 事業計画の基礎となる売上高に含まれる主要な仮定である顧客の生産計画の内示等に基づく受注見込みについて、その数値の根拠を経営者等に質問するとともに、過去実績との比較を行うことにより合理性を検討した。 将来の不確実性を考慮した将来キャッシュ・フローの見積りに反映したストレスの内容について経営者等へ質問するとともに、見積りの前提となる市場予測に関する内部資料及び関連する外部公表データとの整合性を確認し、不確実性への対処として考慮されたストレスの内容の十分性を検討した。 使用価値の見積りに用いる割引率（税引前加重平均資本コスト）については、経営者等への質問及びインプットデータ（リスクフリーレート、価値、エクイティリスクプレミアム）に関する根拠資料（外部公表データ等を含む）との突合により、主要な仮定の合理性を検討した。

その他の記載内容

その他の記載内容は、有価証券報告書に含まれる情報のうち、連結財務諸表及び財務諸表並びにこれらの監査報告書以外の情報である。経営者の責任は、その他の記載内容を作成し開示することにある。また、監査等委員会の責任は、その他の記載内容の報告プロセスの整備及び運用における取締役の職務の執行を監視することにある。

当監査法人の連結財務諸表に対する監査意見の対象にはその他の記載内容は含まれておらず、当監査法人はその他の記載内容に対して意見を表明するものではない。

連結財務諸表監査における当監査法人の責任は、その他の記載内容を通読し、通読の過程において、その他の記載内容と連結財務諸表又は当監査法人が監査の過程で得た知識との間に重要な相違があるかどうか検討すること、また、そのような重要な相違以外にその他の記載内容に重要な誤りの兆候があるかどうか注意を払うことにある。

当監査法人は、実施した作業に基づき、その他の記載内容に重要な誤りがあると判断した場合には、その事実を報告することが求められている。

その他の記載内容に関して、当監査法人が報告すべき事項はない。

連結財務諸表に対する経営者及び監査等委員会の責任

経営者の責任は、国際会計基準に準拠して連結財務諸表を作成し適正に表示することにある。これには、不正又は誤謬による重要な虚偽表示のない連結財務諸表を作成し適正に表示するために経営者が必要と判断した内部統制を整備及び運用することが含まれる。

連結財務諸表を作成するに当たり、経営者は、継続企業の前提に基づき連結財務諸表を作成することが適切であるかどうかを評価し、国際会計基準に基づいて継続企業に関する事項を開示する必要がある場合には当該事項を開示する責任がある。

監査等委員会の責任は、財務報告プロセスの整備及び運用における取締役の職務の執行を監視することにある。

連結財務諸表監査における監査人の責任

監査人の責任は、監査人が実施した監査に基づいて、全体としての連結財務諸表に不正又は誤謬による重要な虚偽表示がないかどうかについて合理的な保証を得て、監査報告書において独立の立場から連結財務諸表に対する意見を表明することにある。虚偽表示は、不正又は誤謬により発生する可能性があり、個別に又は集計すると、連結財務諸表の利用者の意思決定に影響を与えると合理的に見込まれる場合に、重要性があると判断される。

監査人は、我が国において一般に公正妥当と認められる監査の基準に従って、監査の過程を通じて、職業的専門家としての判断を行い、職業的懐疑心を保持して以下を実施する。

- ・ 不正又は誤謬による重要な虚偽表示リスクを識別し、評価する。また、重要な虚偽表示リスクに対応した監査手続を立案し、実施する。監査手続の選択及び適用は監査人の判断による。さらに、意見表明の基礎となる十分かつ適切な監査証拠を入手する。
- ・ 連結財務諸表監査の目的は、内部統制の有効性について意見表明するためのものではないが、監査人は、リスク評価の実施に際して、状況に応じた適切な監査手続を立案するために、監査に関連する内部統制を検討する。
- ・ 経営者が採用した会計方針及びその適用方法の適切性、並びに経営者によって行われた会計上の見積りの合理性及び関連する注記事項の妥当性を評価する。
- ・ 経営者が継続企業を前提として連結財務諸表を作成することが適切であるかどうか、また、入手した監査証拠に基づき、継続企業の前提に重要な疑義を生じさせるような事象又は状況に関して重要な不確実性が認められるかどうか結論付ける。継続企業の前提に関する重要な不確実性が認められる場合は、監査報告書において連結財務諸表の注記事項に注意を喚起すること、又は重要な不確実性に関する連結財務諸表の注記事項が適切でない場合は、連結財務諸表に対して除外事項付意見を表明することが求められている。監査人の結論は、監査報告書日までに入手した監査証拠に基づいているが、将来の事象や状況により、企業は継続企業として存続できなくなる可能性がある。
- ・ 連結財務諸表の表示及び注記事項が、国際会計基準に準拠しているかどうかとともに、関連する注記事項を含めた連結財務諸表の表示、構成及び内容、並びに連結財務諸表が基礎となる取引や会計事象を適正に表示しているかどうかを評価する。
- ・ 連結財務諸表に対する意見表明の基礎となる、会社及び連結子会社の財務情報に関する十分かつ適切な監査証拠を入手するために、連結財務諸表の監査を計画し実施する。監査人は、連結財務諸表の監査に関する指揮、監督及び査閲に関して責任がある。監査人は、単独で監査意見に対して責任を負う。

監査人は、監査等委員会に対して、計画した監査の範囲とその実施時期、監査の実施過程で識別した内部統制の重要な不備を含む監査上の重要な発見事項、及び監査の基準で求められているその他の事項について報告を行う。

監査人は、監査等委員会に対して、独立性についての我が国における職業倫理に関する規定を遵守したこと、並びに監査人の独立性に影響を与えると合理的に考えられる事項、及び阻害要因を除去するための対応策を講じている場合又は阻害要因を許容可能な水準にまで軽減するためのセーフガードを適用している場合はその内容について報告を行う。

監査人は、監査等委員会と協議した事項のうち、当連結会計年度の連結財務諸表の監査で特に重要であると判断した事項を監査上の主要な検討事項と決定し、監査報告書において記載する。ただし、法令等により当該事項の公表が禁止されている場合や、極めて限定的ではあるが、監査報告書において報告することにより生じる不利益が公共の利益を上回ると合理的に見込まれるため、監査人が報告すべきでないとして判断した場合は、当該事項を記載しない。

< 内部統制監査 >

監査意見

当監査法人は、金融商品取引法第193条の2第2項の規定に基づく監査証明を行うため、株式会社エフ・シー・シーの2026年3月31日現在の内部統制報告書について監査を行った。

当監査法人は、株式会社エフ・シー・シーが2026年3月31日現在の財務報告に係る内部統制は有効であると表示した上記の内部統制報告書が、我が国において一般に公正妥当と認められる財務報告に係る内部統制の評価の基準に準拠して、財務報告に係る内部統制の評価結果について、全ての重要な点において適正に表示しているものと認める。

監査意見の根拠

当監査法人は、我が国において一般に公正妥当と認められる財務報告に係る内部統制の監査の基準に準拠して内部統制監査を行った。財務報告に係る内部統制の監査の基準における当監査法人の責任は、「内部統制監査における監査人の責任」に記載されている。当監査法人は、我が国における職業倫理に関する規定（社会的影響度の高い事業体の財務諸表監査に適用される規定を含む。）に従って、会社及び連結子会社から独立しており、また、監査人としてのその他の倫理上の責任を果たしている。当監査法人は、意見表明の基礎となる十分かつ適切な監査証拠を入手したと判断している。

内部統制報告書に対する経営者及び監査等委員会の責任

経営者の責任は、財務報告に係る内部統制を整備及び運用し、我が国において一般に公正妥当と認められる財務報告に係る内部統制の評価の基準に準拠して内部統制報告書を作成し適正に表示することにある。

監査等委員会の責任は、財務報告に係る内部統制の整備及び運用状況を監視、検証することにある。

なお、財務報告に係る内部統制により財務報告の虚偽の記載を完全には防止又は発見することができない可能性がある。

内部統制監査における監査人の責任

監査人の責任は、監査人が実施した内部統制監査に基づいて、内部統制報告書に重要な虚偽表示がないかどうかについて合理的な保証を得て、内部統制監査報告書において独立の立場から内部統制報告書に対する意見を表明することにある。

監査人は、我が国において一般に公正妥当と認められる財務報告に係る内部統制の監査の基準に従って、監査の過程を通じて、職業的専門家としての判断を行い、職業的懐疑心を保持して以下を実施する。

- ・ 内部統制報告書における財務報告に係る内部統制の評価結果について監査証拠を入手するための監査手続を実施する。内部統制監査の監査手続は、監査人の判断により、財務報告の信頼性に及ぼす影響の重要性に基づいて選択及び適用される。
- ・ 財務報告に係る内部統制の評価範囲、評価手続及び評価結果について経営者が行った記載を含め、全体としての内部統制報告書の表示を検討する。
- ・ 内部統制報告書における財務報告に係る内部統制の評価結果に関する十分かつ適切な監査証拠を入手するために、内部統制の監査を計画し実施する。監査人は、内部統制報告書の監査に関する指揮、監督及び査閲に関して責任がある。監査人は、単独で監査意見に対して責任を負う。

監査人は、監査等委員会に対して、計画した内部統制監査の範囲とその実施時期、内部統制監査の実施結果、識別した内部統制の開示すべき重要な不備、その是正結果、及び内部統制の監査の基準で求められているその他の事項について報告を行う。

監査人は、監査等委員会に対して、独立性についての我が国における職業倫理に関する規定を遵守したこと、並びに監査人の独立性に影響を与えると合理的に考えられる事項、及び阻害要因を除去するための対応策を講じている場合又は阻害要因を許容可能な水準にまで軽減するためのセーフガードを適用している場合はその内容について報告を行う。

< 報酬関連情報 >

当監査法人及び当監査法人と同一のネットワークに属する者に対する、当連結会計年度の会社及び子会社の監査証明業務に基づく報酬及び非監査業務に基づく報酬の額は、「提出会社の状況」に含まれるコーポレート・ガバナンスの状況等(3)【監査の状況】に記載されている。

利害関係

会社及び連結子会社と当監査法人又は業務執行社員との間には、公認会計士法の規定により記載すべき利害関係はない。

以 上

-
- (注) 1. 上記の監査報告書の原本は当社(有価証券報告書提出会社)が別途保管しております。
2. X B R L データは監査の対象には含まれておりません。

独立監査人の監査報告書

2026年6月19日

株式会社エフ・シー・シー

取締役会 御中

保森監査法人

東京都千代田区

代表社員 公認会計士 稲葉 喜子
業務執行社員

代表社員 公認会計士 荒川 竜太
業務執行社員

<財務諸表監査>

監査意見

当監査法人は、金融商品取引法第193条の2第1項の規定に基づく監査証明を行うため、「経理の状況」に掲げられている株式会社エフ・シー・シーの2025年4月1日から2026年3月31日までの第96期事業年度の財務諸表、すなわち、貸借対照表、損益計算書、株主資本等変動計算書、重要な会計方針、その他の注記及び附属明細表について監査を行った。

当監査法人は、上記の財務諸表が、我が国において一般に公正妥当と認められる企業会計の基準に準拠して、株式会社エフ・シー・シーの2026年3月31日現在の財政状態及び同日をもって終了する事業年度の経営成績を、全ての重要な点において適正に表示しているものと認める。

監査意見の根拠

当監査法人は、我が国において一般に公正妥当と認められる監査の基準に準拠して監査を行った。監査の基準における当監査法人の責任は、「財務諸表監査における監査人の責任」に記載されている。当監査法人は、我が国における職業倫理に関する規定（社会的影響度の高い事業体の財務諸表監査に適用される規定を含む。）に従って、会社から独立しており、また、監査人としてのその他の倫理上の責任を果たしている。当監査法人は、意見表明の基礎となる十分かつ適切な監査証拠を入手したと判断している。

監査上の主要な検討事項

監査上の主要な検討事項とは、当事業年度の財務諸表の監査において、監査人が職業的専門家として特に重要であると判断した事項である。監査上の主要な検討事項は、財務諸表全体に対する監査の実施過程及び監査意見の形成において対応した事項であり、当監査法人は、当該事項に対して個別に意見を表明するものではない。

製品保証引当金の見積り	
監査上の主要な検討事項の内容及び決定理由	監査上の対応
連結財務諸表の監査報告書に記載されている監査上の主要な検討事項（製品保証引当金の見積り）と同一内容であるため、記載を省略している。	

その他の記載内容

その他の記載内容は、有価証券報告書に含まれる情報のうち、連結財務諸表及び財務諸表並びにこれらの監査報告書以外の情報である。経営者の責任は、その他の記載内容を作成し開示することにある。また、監査等委員会の責任は、その他の記載内容の報告プロセスの整備及び運用における取締役の職務の執行を監視することにある。

当監査法人の財務諸表に対する監査意見の対象にはその他の記載内容は含まれておらず、当監査法人はその他の記載内容に対して意見を表明するものではない。

財務諸表監査における当監査法人の責任は、その他の記載内容を通読し、通読の過程において、その他の記載内容と財務諸表又は当監査法人が監査の過程で得た知識との間に重要な相違があるかどうか検討すること、また、そのような重要な相違以外にその他の記載内容に重要な誤りの兆候があるかどうか注意を払うことにある。

当監査法人は、実施した作業に基づき、その他の記載内容に重要な誤りがあると判断した場合には、その事実を報告することが求められている。

その他の記載内容に関して、当監査法人が報告すべき事項はない。

財務諸表に対する経営者及び監査等委員会の責任

経営者の責任は、我が国において一般に公正妥当と認められる企業会計の基準に準拠して財務諸表を作成し適正に表示することにある。これには、不正又は誤謬による重要な虚偽表示のない財務諸表を作成し適正に表示するために経営者が必要と判断した内部統制を整備及び運用することが含まれる。

財務諸表を作成するに当たり、経営者は、継続企業的前提に基づき財務諸表を作成することが適切であるかどうかを評価し、我が国において一般に公正妥当と認められる企業会計の基準に基づいて継続企業に関する事項を開示する必要がある場合には当該事項を開示する責任がある。

監査等委員会の責任は、財務報告プロセスの整備及び運用における取締役の職務の執行を監視することにある。

財務諸表監査における監査人の責任

監査人の責任は、監査人が実施した監査に基づいて、全体としての財務諸表に不正又は誤謬による重要な虚偽表示がないかどうかについて合理的な保証を得て、監査報告書において独立の立場から財務諸表に対する意見を表明することにある。虚偽表示は、不正又は誤謬により発生する可能性があり、個別に又は集計すると、財務諸表の利用者の意思決定に影響を与えると合理的に見込まれる場合に、重要性があると判断される。

監査人は、我が国において一般に公正妥当と認められる監査の基準に従って、監査の過程を通じて、職業的専門家としての判断を行い、職業的懐疑心を保持して以下を実施する。

- ・ 不正又は誤謬による重要な虚偽表示リスクを識別し、評価する。また、重要な虚偽表示リスクに対応した監査手続を立案し、実施する。監査手続の選択及び適用は監査人の判断による。さらに、意見表明の基礎となる十分かつ適切な監査証拠を入手する。
- ・ 財務諸表監査の目的は、内部統制の有効性について意見表明するためのものではないが、監査人は、リスク評価の実施に際して、状況に応じた適切な監査手続を立案するために、監査に関連する内部統制を検討する。
- ・ 経営者が採用した会計方針及びその適用方法の適切性、並びに経営者によって行われた会計上の見積りの合理性及び関連する注記事項の妥当性を評価する。
- ・ 経営者が継続企業を前提として財務諸表を作成することが適切であるかどうか、また、入手した監査証拠に基づき、継続企業的前提に重要な疑義を生じさせるような事象又は状況に関して重要な不確実性が認められるかどうか結論付ける。継続企業的前提に関する重要な不確実性が認められる場合は、監査報告書において財務諸表の注記事項に注意を喚起すること、又は重要な不確実性に関する財務諸表の注記事項が適切でない場合は、財務諸表に対して除外事項付意見を表明することが求められている。監査人の結論は、監査報告書日までに入手した監査証拠に基づいているが、将来の事象や状況により、企業は継続企業として存続できなくなる可能性がある。
- ・ 財務諸表の表示及び注記事項が、我が国において一般に公正妥当と認められる企業会計の基準に準拠しているかどうかとともに、関連する注記事項を含めた財務諸表の表示、構成及び内容、並びに財務諸表が基礎となる取引や会計事象を適正に表示しているかどうかを評価する。

監査人は、監査等委員会に対して、計画した監査の範囲とその実施時期、監査の実施過程で識別した内部統制の重要な不備を含む監査上の重要な発見事項、及び監査の基準で求められているその他の事項について報告を行う。

監査人は、監査等委員会に対して、独立性についての我が国における職業倫理に関する規定を遵守したこと、並びに監査人の独立性に影響を与えると合理的に考えられる事項、及び阻害要因を除去するための対応策を講じている場合又は阻害要因を許容可能な水準にまで軽減するためのセーフガードを適用している場合はその内容について報告を行う。

監査人は、監査等委員会と協議した事項のうち、当事業年度の財務諸表の監査で特に重要であると判断した事項を監査上の主要な検討事項と決定し、監査報告書において記載する。ただし、法令等により当該事項の公表が禁止されている場合や、極めて限定的ではあるが、監査報告書において報告することにより生じる不利益が公共の利益を上回ると合理的に見込まれるため、監査人が報告すべきでないと判断した場合は、当該事項を記載しない。

< 報酬関連情報 >

報酬関連情報は、連結財務諸表の監査報告書に記載されている。

利害関係

会社と当監査法人又は業務執行社員との間には、公認会計士法の規定により記載すべき利害関係はない。

以 上

-
- (注) 1 . 上記の監査報告書の原本は当社（有価証券報告書提出会社）が別途保管しております。
2 . X B R L データは監査の対象には含まれておりません。