

【表紙】

【提出書類】 有価証券届出書の訂正届出書

【提出先】 関東財務局長殿

【提出日】 2026年 6 月 9 日

【発行者名】 J P モルガン・アセット・マネジメント株式会社

【代表者の役職氏名】 代表取締役社長 小松 薫夜

【本店の所在の場所】 東京都千代田区丸の内二丁目 7 番 3 号 東京ビルディング

【事務連絡者氏名】 笹倉 里奈
(連絡場所)
東京都千代田区丸の内二丁目 7 番 3 号 東京ビルディング

【電話番号】 0 3 - 6 7 3 6 - 2 0 0 0

【届出の対象とした募集（売出）内国投資信託受益証券に係るファンドの名称】 J P M日本株・アクティブ・オープン

【届出の対象とした募集（売出）内国投資信託受益証券の金額】 2,000億円を上限とします。

【縦覧に供する場所】 該当事項はありません。

．【有価証券届出書の訂正届出書の提出理由】

本日、半期報告書を提出いたしましたので、2025年12月9日付で提出した有価証券届出書（以下「原届出書」といいます。）の関係情報を新たな情報により訂正するため、また記載事項の一部訂正を行うため、訂正届出書を提出いたします。

．【訂正の内容】

第二部【ファンド情報】

第1【ファンドの状況】

1【ファンドの性格】

(1) ファンドの目的及び基本的性格

(八) 基本的性格

<訂正前>

一般社団法人投資信託協会の商品分類に関する指針に基づく、当ファンドの商品分類および属性区分は以下のとおりです。

(略)

* 1 商品分類の定義（一般社団法人投資信託協会 - 商品分類に関する指針）

(略)

* 2 属性区分の定義（一般社団法人投資信託協会 - 商品分類に関する指針）

(略)

(注) 前記の属性区分の定義については、一般社団法人投資信託協会の「商品分類に関する指針」を参考に委託会社が作成したものが含まれます。

(参考) 一般社団法人投資信託協会が規定する商品分類および属性区分の一覧

(略)

当ファンドを含むすべての商品分類、属性区分の定義については、一般社団法人投資信託協会のホームページをご覧ください。

HPアドレス：<https://www.toushin.or.jp/>

<訂正後>

一般社団法人資産運用業協会の商品分類に関する指針に基づく、当ファンドの商品分類および属性区分は以下のとおりです。

(略)

* 1 商品分類の定義（一般社団法人資産運用業協会 - 商品分類に関する指針）

(略)

* 2 属性区分の定義（一般社団法人資産運用業協会 - 商品分類に関する指針）

(略)

(注) 前記の属性区分の定義については、一般社団法人資産運用業協会の「商品分類に関する指針」を参考に委託会社が作成したものが含まれます。

(参考) 一般社団法人資産運用業協会が規定する商品分類および属性区分の一覧

(略)

当ファンドを含むすべての商品分類、属性区分の定義については、
一般社団法人資産運用業協会のホームページをご覧ください。

HPアドレス：<https://www.imaj.or.jp/>

（二）ファンドの特色

< 訂正前 >

（略）

マザーファンドにおける銘柄の選定は、日本株式グロース戦略運用担当が行う企業取材に基づくボトムアップ・アプローチ方式で行います。

ポイント1 徹底した企業取材を基にした分析

日本株式グロース戦略運用担当のポートフォリオ・マネジャー全員が業種にこだわらず企業取材*を行うことにより、業種間の比較が容易になります。企業取材においては、事業戦略の優位性や経営陣の質の見極めに重点を置いており、特に経営陣との対話を重視しています。これらを総合的に分析し、銘柄の選定に反映します。

* J.P.モルガン・アセット・マネジメントで日本株式グロース戦略の運用を担当するポートフォリオ・マネジャー、ならびに委託会社の株式運用本部に所属する他の運用チームおよび投資調査部所属のアナリストによる日本の株式についての企業取材件数の合計は、年間延べ約4,700件（2024年実績）です。

（以下略）

< 訂正後 >

（略）

マザーファンドにおける銘柄の選定は、日本株式グロース戦略運用担当が行う企業取材に基づくボトムアップ・アプローチ方式で行います。

ポイント1 徹底した企業取材を基にした分析

日本株式グロース戦略運用担当のポートフォリオ・マネジャー全員が業種にこだわらず企業取材*を行うことにより、業種間の比較が容易になります。企業取材においては、事業戦略の優位性や経営陣の質の見極めに重点を置いており、特に経営陣との対話を重視しています。これらを総合的に分析し、銘柄の選定に反映します。

* J.P.モルガン・アセット・マネジメントで日本株式グロース戦略の運用を担当するポートフォリオ・マネジャー、ならびに委託会社の株式運用本部に所属する他の運用チームおよび投資調査部所属のアナリストによる日本の株式についての企業取材件数の合計は、年間延べ約4,200件（2025年実績）です。

（以下略）

（三）ファンドの仕組み

（八）委託会社の概況

< 訂正前 >

資本金 2,218百万円（2025年10月末現在）

（略）

大株主の状況（2025年10月末現在）

（以下略）

< 訂正後 >

資本金 2,218百万円（2026年4月末現在）

（略）

大株主の状況（2026年4月末現在）

（以下略）

2【投資方針】

(1) 投資方針

< 訂正前 >

(略)

(ロ) 投資態度

(略)

マザーファンドにおける運用プロセスは次のとおりです。

(略)

(b) レーティング

(略)

戦略分類（プレミアム、クオリティ、スタンダード、チャレンジド）		
収益性	持続性	ガバナンス
高い収益性・効率性 設備投資の必要性 キャッシュフローの創出力 財務の健全性 物価変動が収益性に与える影響	競争優位性と持続可能性 業界構造と見直し 技術革新が競争力や産業構造に与える影響 外部環境のリスク 環境・社会的責任への経営意識	過去実績や経営ビジョン・戦略など経営の質 財務の透明性と情報開示 政治・規制リスク 適切な資本配分 株主還元の拡充

バリュエーション分析等
PER、PBR、EV/EBITDA、配当利回り、長期的な利益成長見通しに基づく5年期待リターンの相対評価（市場平均比、業界他社比、過去比）および絶対評価 その他（市場コンセンサス予想からの乖離、流動性、需給動向等）

レーティング
評価「1」 大幅なアウトパフォーマンス 評価「2」 アウトパフォーマンス 評価「3」 マーケットと同水準 評価「4」 アンダーパフォーマンス 評価「5」 大幅なアンダーパフォーマンス 原則としてポートフォリオに組入れない

(以下略)

< 訂正後 >

(略)

(ロ) 投資態度

(略)

マザーファンドにおける運用プロセスは次のとおりです。

(略)

(b) レーティング

(略)

戦略分類（プレミアム、クオリティ、スタンダード、チャレンジド）		
収益性	持続性	ガバナンス
高い収益性・効率性 設備投資の必要性 キャッシュフローの創出力 財務の健全性 物価変動が収益性に与える影響	競争優位性と持続可能性 業界構造と見直し 技術革新が競争力や産業構造に与える影響 外部環境のリスク 環境・社会的責任への経営意識	過去実績や経営ビジョン・戦略など経営の質 財務の透明性と情報開示 政治・規制リスク 適切な資本配分 株主還元の拡充

バリュエーション分析等

PER、PBR、EV/EBITDA、配当利回り、長期的な利益成長見通しに基づく期待リターンの
 相対評価（市場平均比、業界他社比、過去比）および絶対評価
 その他（市場コンセンサス予想からの乖離、流動性、需給動向等）

レーティング

評価「1」 大幅なアウトパフォーマンス
 評価「2」 アウトパフォーマンス
 評価「3」 マーケットと同水準
 評価「4」 アンダーパフォーマンス
 評価「5」 大幅なアンダーパフォーマンス
 原則としてポートフォリオに組入れない

（以下略）

（3）運用体制

<訂正前>

当ファンドの主要投資先であるマザーファンドにかかる、委託会社における運用体制は以下のとおりです。

（略）

有価証券等の売買執行業務は、運用部門から独立しているトレーディング部門で行われます。なお、当該執行業務は、当該運用部門の拠点以外のJ.P.モルガン・アセット・マネジメントに所属する他の拠点で行われる場合があります。

__（略）

__（略）

（略）

- ・ 委託会社のコンプライアンス部門は、取引価格の妥当性、利益相反取引の有無等、有価証券等の取引が適正であるかのチェックを行います。

（略）

（注）前記の運用体制、組織名称等は、2025年9月末現在のものであり、今後変更となる場合があります。

（以下略）

<訂正後>

当ファンドの主要投資先であるマザーファンドにかかる、委託会社における運用体制は以下のとおりです。

（略）

__（略）

__（略）

（略）

- ・ 委託会社のコンプライアンス部門は、取引価格・時点や、利益相反取引の有無等、有価証券等の取引が適正であるかのチェックを行います。

（略）

（注）前記の運用体制、組織名称等は、2026年3月末現在のものであり、今後変更となる場合があります。

（以下略）

(5) 投資制限

<訂正前>

(イ) 信託約款は、委託会社による当ファンドの運用に関して以下のような一定の制限および限度を定めています。

(略)

分散投資規制の管理

一般社団法人投資信託協会規則に定める、一の者に対する「株式等エクスポージャー」、「債券等エクスポージャー」および「デリバティブ等エクスポージャー」それぞれの信託財産の純資産総額に対する比率は、原則として、それぞれで10%、合計で20%を超えないものとし、当該比率を超えることとなった場合には、委託会社は、一般社団法人投資信託協会規則にしたがい当該比率以内となるよう調整するものとします。

(参考) マザーファンドの投資制限

(略)

分散投資規制の管理

一般社団法人投資信託協会規則に定める、一の者に対する「株式等エクスポージャー」、「債券等エクスポージャー」および「デリバティブ等エクスポージャー」それぞれの信託財産の純資産総額に対する比率は、原則として、それぞれで10%、合計で20%を超えないものとし、当該比率を超えることとなった場合には、委託会社は、一般社団法人投資信託協会規則にしたがい当該比率以内となるよう調整するものとします。

(ロ) 投資信託及び投資法人に関する法律ならびに金融商品取引業等に関する内閣府令には以下のような投資制限があります。(マザーファンドにも同様の投資制限があります。)

(略)

一般社団法人投資信託協会規則に定める、一の者に対する「株式等エクスポージャー」、「債券等エクスポージャー」および「デリバティブ等エクスポージャー」それぞれの当ファンドの純資産総額に対する比率は、原則として、それぞれで10%、合計で20%を超えないものとし、当該比率を超えることとなった場合には、委託会社は、一般社団法人投資信託協会規則にしたがい当該比率以内となるよう調整するものとします。

<訂正後>

(イ) 信託約款は、委託会社による当ファンドの運用に関して以下のような一定の制限および限度を定めています。

(略)

分散投資規制の管理

一般社団法人資産運用業協会規則に定める、一の者に対する「株式等エクスポージャー」、「債券等エクスポージャー」および「デリバティブ等エクスポージャー」それぞれの信託財産の純資産総額に対する比率は、原則として、それぞれで10%、合計で20%を超えないものとし、当該比率を超えることとなった場合には、委託会社は、一般社団法人資産運用業協会規則にしたがい当該比率以内となるよう調整するものとします。

(参考) マザーファンドの投資制限

(略)

分散投資規制の管理

一般社団法人資産運用業協会規則に定める、一の者に対する「株式等エクスポージャー」、「債券等エクスポージャー」および「デリバティブ等エクスポージャー」それぞれの信託財産の純資産総額に対する比率は、原則として、それぞれで10%、合計で20%を超えないものとし、当該比率を超えることと

なった場合には、委託会社は、一般社団法人資産運用業協会規則にしたがい当該比率以内となるよう調整するものとします。

(ロ) 投資信託及び投資法人に関する法律ならびに金融商品取引業等に関する内閣府令には以下のような投資制限があります。(マザーファンドにも同様の投資制限があります。)

(略)

一般社団法人資産運用業協会規則に定める、一の者に対する「株式等エクスポージャー」、「債券等エクスポージャー」および「デリバティブ等エクスポージャー」それぞれの当ファンドの純資産総額に対する比率は、原則として、それぞれで10%、合計で20%を超えないものとし、当該比率を超えることとなった場合には、委託会社は、一般社団法人資産運用業協会規則にしたがい当該比率以内となるよう調整するものとします。

3【投資リスク】

(1) リスク要因

原届出書「第二部 ファンド情報 第1 ファンドの状況 3 投資リスク (1) リスク要因」末尾の参考情報について、以下の内容に更新・訂正されます。

<更新・訂正後>

参考情報

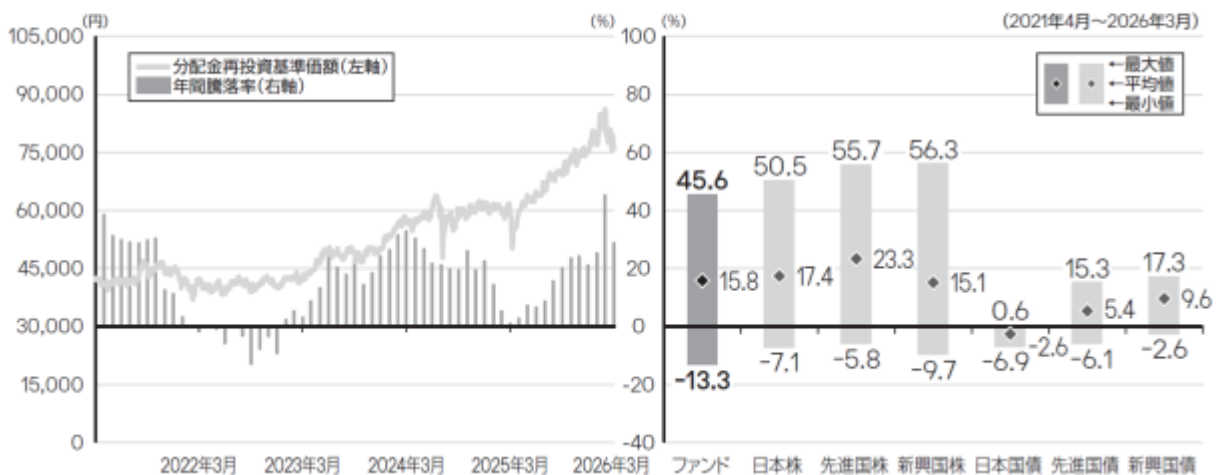
下記グラフは、ファンドの投資リスクをご理解いただくための情報の一つとしてご利用ください。

<ファンドの分配金再投資基準価額・年間騰落率の推移>

2021年4月～2026年3月の5年間における、ファンドの分配金再投資基準価額(日次)と、年間騰落率(毎月末時点)の推移を示したものです。

<ファンドと代表的な資産クラスとの年間騰落率の比較>

左のグラフと同じ期間における年間騰落率(毎月末時点)の平均と振れ幅を、ファンドと代表的な資産クラスとの間で比較したものです。



（ご注意）

- 分配金再投資基準価額は、信託報酬控除後のもので、税引前の分配金を分配時にファンドへ再投資したとみなして算出したものです。
- ファンドの年間騰落率（毎月末時点）は、毎月末とその1年前における分配金再投資基準価額を対比して、その騰落率を算出したものです。（月末が休日の場合は直前の営業日を月末とみなします。設定から1年未満の時点では算出されません。）
- 代表的な資産クラスの年間騰落率（毎月末時点）は、毎月末とその1年前における下記の指数の値を対比して、その騰落率を算出したものです。（月末が休日の場合は直前の営業日を月末とみなします。）
- ファンドと代表的な資産クラスとの年間騰落率の比較は、上記の5年間の毎月末時点における年間騰落率を用いて、それらの平均最大・最小をグラフにして比較したものです。
- ファンドの分配金再投資基準価額および年間騰落率は、実際の基準価額およびそれに基づいて計算した年間騰落率とは異なる場合があります。
- ファンドは、代表的な資産クラスの全てに投資するものではありません。

○代表的な資産クラスを表す指数

- 日本株・・・TOPIX(配当込み)
 - 先進国株・・・MSCIコクサイ指数(配当込み、円ベース)
 - 新興国株・・・MSCIエマージング・マーケット・インデックス(配当込み、円ベース)
 - 日本国債・・・NOMURA-BPI(国債)
 - 先進国債・・・FTSE世界国債インデックス(除く日本、円ベース)
 - 新興国債・・・JPモルガンGBI-エマージング・マーケット・グローバル(円ベース)
- (注) 海外の指数は、為替ヘッジを行わないものとして算出されたものです。なお、MSCIコクサイ指数(配当込み、円ベース)およびMSCIエマージング・マーケット・インデックス(配当込み、円ベース)は、委託会社で円換算しています。

TOPIX(東証株価指数)は、株式会社JPX総研又は株式会社JPX総研の関連会社(以下「JPX」という。)の知的財産であり、指数の算出、指数値の公表、利用などTOPIXに関するすべての権利・ノウハウ及びTOPIXに係る標準又は商標に関するすべての権利はJPXが有します。JPXは、TOPIXの指数値の算出又は公表の誤謬、遅延又は中断に対し、責任を負いません。本商品は、JPXにより提供、保証又は販売されるものではなく、本商品の設定、販売及び販売促進活動に起因するいかなる損害に対してもJPXは責任を負いません。

MSCIコクサイ指数およびMSCIエマージング・マーケット・インデックスは、MSCI Inc.が発表しています。同インデックスに関する情報の確実性および完結性をMSCI Inc.は何ら保証するものではありません。著作権はMSCI Inc.に帰属しています。MSCIコクサイ指数(配当込み、円ベース)およびMSCIエマージング・マーケット・インデックス(配当込み、円ベース)は、同社が発表したMSCIコクサイ指数(配当込み、米ドルベース)およびMSCIエマージング・マーケット・インデックス(配当込み、米ドルベース)を委託会社にて円ベースに換算したものです。

NOMURA-BPI(国債)は、野村フィデューシャリー・リサーチ&コンサルティング株式会社作成している指数で、当該指数に関する一切の知的財産権とその他一切の権利は野村フィデューシャリー・リサーチ&コンサルティング株式会社に帰属しております。また、野村フィデューシャリー・リサーチ&コンサルティング株式会社は、当該インデックスの正確性、完全性、信頼性、有用性を保証するものではなく、ファンドの運用成果等に関して一切責任を負うものではありません。

FTSE世界国債インデックスは、FTSE Fixed Income LLCにより運営され、世界主要国の国債の総合収益率を各市場の時価総額で加重平均した債券インデックスです。このインデックスのデータは、情報提供のみを目的としており、FTSE Fixed Income LLCは、当該データの正確性および完全性を保証せず、またデータの誤謬、脱漏または遅延につき何ら責任を負いません。このインデックスに対する著作権等の知的財産その他一切の権利はFTSE Fixed Income LLCに帰属します。

JPモルガンGBI-エマージング・マーケット・グローバルは、J.P.モルガン・セキュリティーズ・エルエルシーが発表しており、著作権はJ.P.モルガン・セキュリティーズ・エルエルシーに帰属しています。

（２）投資リスクに関する管理体制

< 訂正前 >

運用委託先におけるリスク管理

（略）

（2025年9月末現在）

（略）

- ・ コンプライアンス部門は、取引価格の妥当性、利益相反取引の有無等、有価証券等の取引が適正であるかのチェックを行います。

（略）

流動性リスクの管理

JPモルガン・アセット・マネジメント（アジア・パシフィック）リミテッドは、当ファンドおよびマザーファンドの流動性リスクのモニタリングを行います。委託会社のリスク管理部門は、流動性リスクのモニタリングに係る手順書にしたがい、当ファンドおよびマザーファンドの組入資産の流動性リスクのモニタリング状況を把握するとともに、必要に応じて緊急時対応策の策定・検証等を行います。委託会社のビジネス・コントロール・コミティは、当ファンドおよびマザーファンドの流動性リスク管理の適切な実施状況や流動性リスク管理態勢等について管理・監督を行います。

（以下略）

< 訂正後 >

運用委託先におけるリスク管理

（略）

（2026年3月末現在）

（略）

- ・ コンプライアンス部門は、取引価格・時点や、利益相反取引の有無等、有価証券等の取引が適正であるかのチェックを行います。

（略）

流動性リスクの管理

委託会社のグループ内の他の会社は、当ファンドおよびマザーファンドの流動性リスクのモニタリングを行います。委託会社のリスク管理部門は、流動性リスクのモニタリングに係る手順書にしたがい、当ファンドおよびマザーファンドの組入資産の流動性リスクのモニタリング状況を把握するとともに、必要に応じて緊急時対応策の策定・検証等を行います。委託会社のビジネス・コントロール・コミッティは、当ファンドおよびマザーファンドの流動性リスク管理の適切な実施状況や流動性リスク管理態勢等について管理・監督を行います。

（以下略）

4【手数料等及び税金】

（5）課税上の取扱い

<訂正前>

（略）

なお、税法が改正された場合には、以下の内容が変更になることがあります。以下の税制は2025年10月末現在適用されるものです。

（略）

法人、個人別の課税の取扱いについて

（a）個人の受益者に対する課税

（略）

（ホ）少額投資非課税制度について

（略）

上記は2025年10月末現在のものです。税法が改正された場合等には変更される場合があります。

（以下略）

<訂正後>

（略）

なお、税法が改正された場合には、以下の内容が変更になることがあります。以下の税制は2026年4月末現在適用されるものです。

（略）

法人、個人別の課税の取扱いについて

（a）個人の受益者に対する課税

（略）

（ホ）少額投資非課税制度について

（略）

上記は2026年4月末現在のものです。税法が改正された場合等には変更される場合があります。

（以下略）

5【運用状況】

原届出書「第二部 ファンド情報 第1 ファンドの状況 5 運用状況」について、以下の内容に更新・訂正されます。

<更新・訂正後>

(1) 投資状況

(2026年4月10日現在)

資産の種類	国/地域	時価合計(円)	投資比率(%)
親投資信託受益証券	日本	6,524,482,524	100.14
現金・預金・その他の資産(負債控除後)	-	9,040,021	0.14
合計(純資産総額)		6,515,442,503	100.00

(注) 投資比率とは、当ファンドの純資産総額に対する当該資産の時価比率をいいます。投資比率は四捨五入です。

親投資信託は、全て「G I M日本株・アクティブ・マザーファンド(適格機関投資家限定)」です(以下同じ)。

(参考) G I M日本株・アクティブ・マザーファンド(適格機関投資家限定)

(2026年4月10日現在)

資産の種類	国/地域	時価合計(円)	投資比率(%)
株式	日本	6,461,774,300	98.25
現金・預金・その他の資産(負債控除後)	-	115,292,130	1.75
合計(純資産総額)		6,577,066,430	100.00

(注) 投資比率とは、マザーファンドの純資産総額に対する当該資産の時価比率をいいます。投資比率は四捨五入です。

(2) 投資資産

投資有価証券の主要銘柄

(2026年 4月10日現在)

順位	国/ 地域	種類	銘柄名	口数	帳簿価額 単価 (円)	帳簿価額 金額 (円)	評価額 単価 (円)	評価額 金額 (円)	投資 比率 (%)
1	日本	親投資信託 受益証券	G I M日本株・アクティブ・マザー ファンド（適格機関投資家限定）	816,713,924	6.7779	5,535,608,237	7.9887	6,524,482,524	100.14

(参考) G I M日本株・アクティブ・マザーファンド（適格機関投資家限定）

(2026年 4月10日現在)

順位	国/ 地域	種類	銘柄名	業種	株式数	帳簿価額 単価 (円)	帳簿価額 金額 (円)	評価額 単価 (円)	評価額 金額 (円)	投資 比率 (%)
1	日本	株式	ソニーグループ	電気機器	83,800	3,419.64	286,565,898	3,325.00	278,635,000	4.24
2	日本	株式	東京エレクトロン	電気機器	5,700	34,031.64	193,980,390	44,040.00	251,028,000	3.82
3	日本	株式	H O Y A	精密機器	8,300	21,190.42	175,880,486	29,490.00	244,767,000	3.72
4	日本	株式	みずほフィナンシャルグループ	銀行業	32,100	4,908.00	157,546,800	6,786.00	217,830,600	3.31
5	日本	株式	三菱電機	電気機器	37,300	3,932.05	146,665,522	5,813.00	216,824,900	3.30
6	日本	株式	日立製作所	電気機器	44,300	4,554.62	201,769,666	4,810.00	213,083,000	3.24
7	日本	株式	三菱UFJフィナンシャル・グループ	銀行業	72,500	2,324.00	168,490,000	2,842.00	206,045,000	3.13
8	日本	株式	トヨタ自動車	輸送用機器	60,100	3,420.19	205,553,703	3,319.00	199,471,900	3.03
9	日本	株式	三井住友フィナンシャルグループ	銀行業	35,800	4,123.00	147,603,400	5,536.00	198,188,800	3.01
10	日本	株式	リクルートホールディングス	サービス業	27,800	8,148.05	226,515,818	7,117.00	197,852,600	3.01
11	日本	株式	ミスミグループ本社	卸売業	62,200	2,318.33	144,200,704	3,017.00	187,657,400	2.85
12	日本	株式	三井物産	卸売業	26,100	5,808.58	151,604,116	6,292.00	164,221,200	2.50
13	日本	株式	住友電気工業	非鉄金属	15,300	4,299.49	65,782,197	10,580.00	161,874,000	2.46
14	日本	株式	東京海上ホールディングス	保険業	21,800	6,633.22	144,604,287	7,095.00	154,671,000	2.35
15	日本	株式	丸紅	卸売業	24,400	3,518.00	85,839,200	5,950.00	145,180,000	2.21
16	日本	株式	伊藤忠商事	卸売業	67,700	1,731.80	117,242,860	2,026.00	137,160,200	2.09
17	日本	株式	村田製作所	電気機器	32,800	3,806.39	124,849,841	4,146.00	135,988,800	2.07
18	日本	株式	大林組	建設業	35,700	2,551.66	91,094,577	3,793.00	135,410,100	2.06
19	日本	株式	信越化学工業	化学	20,300	4,448.15	90,297,445	6,556.00	133,086,800	2.02
20	日本	株式	キオクシアホールディングス	電気機器	4,300	20,343.85	87,478,579	30,140.00	129,602,000	1.97
21	日本	株式	三菱商事	卸売業	24,100	4,499.17	108,430,099	5,307.00	127,898,700	1.94
22	日本	株式	日本酸素ホールディングス	化学	21,400	5,515.88	118,039,832	5,907.00	126,409,800	1.92
23	日本	株式	鹿島建設	建設業	19,600	4,698.87	92,097,853	6,202.00	121,559,200	1.85
24	日本	株式	ダイフク	機械	18,500	6,009.67	111,179,018	6,496.00	120,176,000	1.83
25	日本	株式	S W C C	非鉄金属	7,600	8,592.93	65,306,268	13,940.00	105,944,000	1.61
26	日本	株式	マキタ	機械	18,400	5,069.47	93,278,287	5,607.00	103,168,800	1.57
27	日本	株式	日本特殊陶業	ガラス・土石製品	11,100	7,520.32	83,475,569	8,241.00	91,475,100	1.39
28	日本	株式	商船三井	海運業	13,400	6,770.28	90,721,752	6,473.00	86,738,200	1.32
29	日本	株式	富士電機	電気機器	7,500	9,806.96	73,552,200	11,395.00	85,462,500	1.30
30	日本	株式	住友不動産	不動産業	17,200	3,283.15	56,470,296	4,806.00	82,663,200	1.26

種類別および業種別投資比率

(2026年4月10日現在)

種類	投資比率(%)
親投資信託受益証券	100.14

(参考) G I M日本株・アクティブ・マザーファンド(適格機関投資家限定)

(2026年4月10日現在)

種類	国内/外国	業種	投資比率(%)
株式	国内	建設業	4.81
		食料品	0.40
		繊維製品	0.61
		化学	6.90
		医薬品	0.98
		ゴム製品	0.34
		ガラス・土石製品	1.39
		鉄鋼	0.30
		非鉄金属	4.07
		機械	7.75
		電気機器	23.83
		輸送用機器	3.30
		精密機器	4.24
		その他製品	0.58
		海運業	1.32
		情報・通信業	3.53
		卸売業	11.78
		小売業	1.59
		銀行業	9.46
		保険業	2.35
その他金融業	0.93		
不動産業	2.47		
サービス業	5.32		
合計			98.25

投資不動産物件

該当事項はありません。

その他投資資産の主要なもの

該当事項はありません。

(3) 運用実績

純資産の推移

2026年4月10日および同日前1年以内における各月末ならびに下記計算期間末の純資産の推移は次の通りです。

期	年月日	純資産総額 (百万円) (分配落)	純資産総額 (百万円) (分配付)	1口当たり 純資産額 (円) (分配落)	1口当たり 純資産額 (円) (分配付)
18期	(2016年9月12日)	2,350	2,361	2.1725	2.1825
19期	(2017年9月11日)	2,609	2,639	2.6436	2.6736
20期	(2018年9月10日)	2,880	2,909	2.9577	2.9877
21期	(2019年9月10日)	2,674	2,674	2.7585	2.7585
22期	(2020年9月10日)	2,889	2,916	3.1728	3.2028
23期	(2021年9月10日)	3,933	3,979	4.2859	4.3359
24期	(2022年9月12日)	3,507	3,507	3.8891	3.8891
25期	(2023年9月11日)	4,116	4,171	4.5132	4.5732
26期	(2024年9月10日)	4,505	4,567	5.0327	5.1027
27期	(2025年9月10日)	5,469	5,548	6.2213	6.3113
	2025年4月末日	4,824	-	5.3891	-
	2025年5月末日	5,125	-	5.7330	-
	2025年6月末日	5,239	-	5.8614	-
	2025年7月末日	5,298	-	5.9735	-
	2025年8月末日	5,440	-	6.1834	-
	2025年9月末日	5,584	-	6.2637	-
	2025年10月末日	5,907	-	6.5945	-
	2025年11月末日	5,949	-	6.6551	-
	2025年12月末日	5,962	-	6.6804	-
	2026年1月末日	6,176	-	6.9068	-
	2026年2月末日	6,829	-	7.6801	-
	2026年3月末日	6,049	-	6.7634	-
	2026年4月10日	6,515	-	7.3207	-

分配の推移

期	1口当たり分配金（円）
18期	0.0100
19期	0.0300
20期	0.0300
21期	0.0000
22期	0.0300
23期	0.0500
24期	0.0000
25期	0.0600
26期	0.0700
27期	0.0900
28期（中間期）	0.0000

収益率の推移

期	収益率（％）
18期	3.7
19期	23.1
20期	13.0
21期	6.7
22期	16.1
23期	36.7
24期	9.3
25期	17.6
26期	13.1
27期	25.4
28期（中間期）	14.2

（注）収益率とは計算期間末の基準価額（分配付）から当該計算期間の直前の計算期間末の基準価額（分配落）（以下「前期末基準価額」といいます。）を控除した額を前期末基準価額で除したものです。

(4) 設定及び解約の実績

下記計算期間中の設定および解約の実績ならびに当該計算期間末の残存口数は次の通りです。

期	設定口数（口）	解約口数（口）	残存口数（口）
18期	165,311,029	188,525,442	1,081,906,449
19期	186,253,164	281,020,765	987,138,848
20期	239,702,920	253,086,786	973,754,982
21期	173,900,004	178,004,684	969,650,302
22期	163,901,331	222,934,582	910,617,051
23期	180,593,749	173,400,080	917,810,720
24期	129,763,650	145,713,505	901,860,865
25期	124,769,420	114,523,079	912,107,206
26期	176,913,377	193,830,459	895,190,124
27期	120,994,091	137,016,696	879,167,519
28期（中間期）	74,645,069	62,031,639	891,780,949

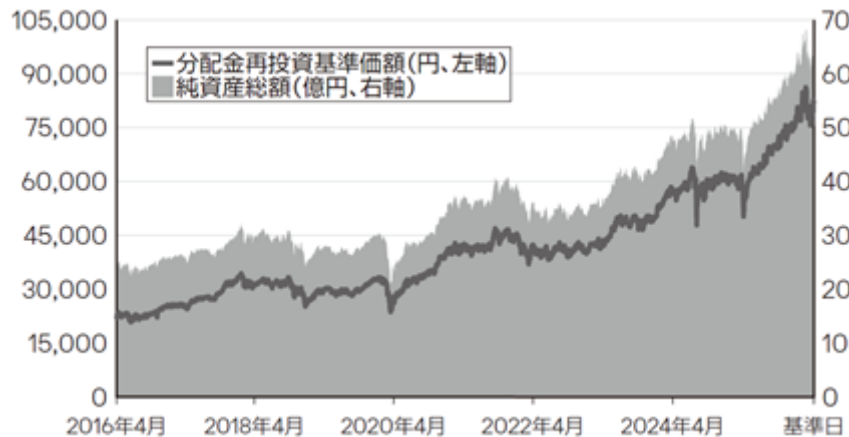
（注）設定口数、解約口数は、全て本邦内におけるものです。

<参考情報>

最新の運用実績は、委託会社ホームページ（am.jpmorgan.com/jp）、または販売会社でご確認いただけます。
過去の実績を示したものであり、将来の成果を示唆・保証するものではありません。

基準日	2026年4月10日	設定日	1998年10月30日
純資産総額	65億円	決算回数	年1回

基準価額・純資産の推移



* 分配金再投資基準価額は、税引前の分配金を分配時にファンドへ再投資したとみなして算出したものです。

* 分配金再投資基準価額は、1万口当たり、信託報酬控除後です。

分配の推移

期	年月	円
23期	2021年9月	500
24期	2022年9月	0
25期	2023年9月	600
26期	2024年9月	700
27期	2025年9月	900
	設定来累計	4,300

* 分配金は税引前1万口当たりの金額です。

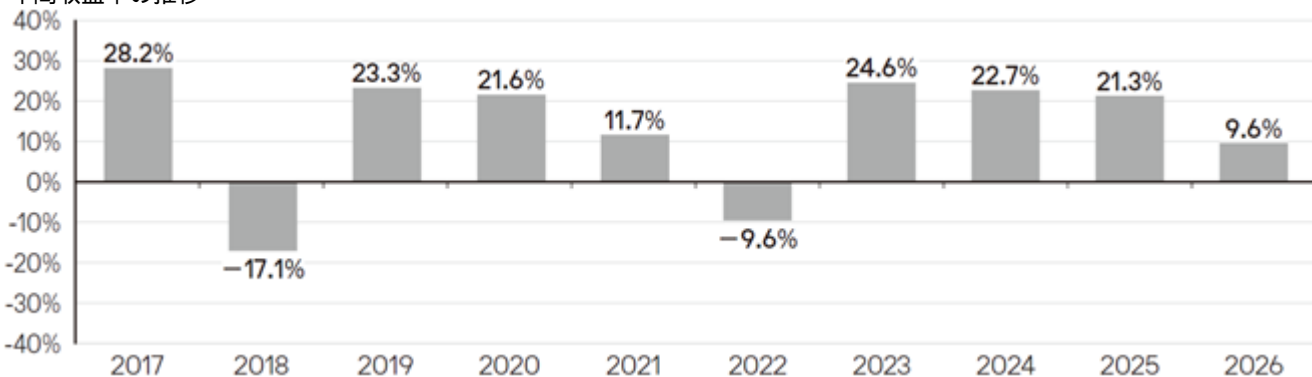
組入上位銘柄

順位	銘柄名	業種	投資比率*
1	ソニーグループ	電気機器	4.2%
2	東京エレクトロン	電気機器	3.8%
3	HOYA	精密機器	3.7%
4	みずほフィナンシャルグループ	銀行業	3.3%
5	三菱電機	電気機器	3.3%
6	日立製作所	電気機器	3.2%
7	三菱UFJフィナンシャル・グループ	銀行業	3.1%
8	トヨタ自動車	輸送用機器	3.0%
9	三井住友フィナンシャルグループ	銀行業	3.0%
10	リクルートホールディングス	サービス業	3.0%

業種別構成状況

業種	投資比率
電気機器	23.8%
卸売業	11.8%
銀行業	9.5%
機械	7.8%
化学	6.9%
その他	38.6%

年間収益率の推移



* 年間収益率(%) = { (年末営業日の基準価額 + その年に支払われた税引前の分配金) ÷ 前年末営業日の基準価額 - 1 } × 100

* 2026年の年間収益率は前年末営業日から2026年4月10日までのものです。

* 当ページにおける「ファンド」は、「JPM日本株・アクティブ・オープン」です。

運用実績において、金額は表示単位以下を切捨て、投資比率および収益率は表示単位以下を四捨五入して記載しています。

ファンドはマザーファンドを通じて投資を行うため、マザーファンドの投資銘柄をファンドが直接保有しているものとみなし、ファンドの純資産総額に対する投資比率として計算しています。

第2【管理及び運営】

3【資産管理等の概要】

(1) 資産の評価

< 訂正前 >

受益権1口当たりの純資産価額（基準価額）は、原則として各営業日に委託会社が計算します。受益権1口当たりの純資産価額は、信託財産に属する資産（受入担保金代用有価証券を除きます。）を法令および一般社団法人投資信託協会規則にしたがって時価評価して得た信託財産の資産総額から負債総額を控除した金額を、計算日における受益権総口数で除した金額をいいます。なお、便宜上1万口当りに換算した価額で表示することがあります。

信託財産に属する外貨建資産の円換算は、原則として、わが国における計算日の対顧客電信売買相場の仲値によって計算し、外国為替予約の評価は、原則として、わが国における計算日の対顧客先物売買相場の仲値によって計算します。

（以下略）

< 訂正後 >

受益権1口当たりの純資産価額（基準価額）は、原則として各営業日に委託会社が計算します。受益権1口当たりの純資産価額は、信託財産に属する資産（受入担保金代用有価証券を除きます。）を法令および一般社団法人資産運用業協会規則にしたがって時価評価して得た信託財産の資産総額から負債総額を控除した金額を、計算日における受益権総口数で除した金額をいいます。なお、便宜上1万口当りに換算した価額で表示することがあります。

信託財産に属する外貨建資産の円換算は、原則として、わが国における計算日の対顧客電信売買相場の仲値によって計算し、外国為替予約の評価は、原則として、わが国における計算日の対顧客先物売買相場の仲値によって計算します。

（以下略）

第3【ファンドの経理状況】

<訂正前>

1．当ファンドの財務諸表は、「財務諸表等の用語、様式及び作成方法に関する規則」（昭和38年大蔵省令第59号）ならびに同規則第2条の2の規定により、「投資信託財産の計算に関する規則」（平成12年総理府令第133号）に基づき作成しております。

なお、財務諸表に記載している金額は、円単位で表示しております。

2．当ファンドは、金融商品取引法第193条の2第1項の規定に基づき、第27期計算期間（2024年9月11日から2025年9月10日まで）の財務諸表について、PwC Japan有限責任監査法人による監査を受けております。

<訂正後>

1．当ファンドの財務諸表は、「財務諸表等の用語、様式及び作成方法に関する規則」（昭和38年大蔵省令第59号）ならびに同規則第2条の2の規定により、「投資信託財産の計算に関する規則」（平成12年総理府令第133号）に基づき作成しております。

また、当ファンドの中間財務諸表は、「財務諸表等の用語、様式及び作成方法に関する規則」（昭和38年大蔵省令第59号）ならびに同規則第284条および第307条の規定により、「投資信託財産の計算に関する規則」（平成12年総理府令第133号）に基づき作成しております。

なお、財務諸表および中間財務諸表に記載している金額は、円単位で表示しております。

2．当ファンドは、金融商品取引法第193条の2第1項の規定に基づき、第27期計算期間（2024年9月11日から2025年9月10日まで）の財務諸表について、PwC Japan有限責任監査法人による監査を受けております。

また、当ファンドは、金融商品取引法第193条の2第1項の規定に基づき、当中間計算期間（2025年9月11日から2026年3月10日まで）の中間財務諸表について、PwC Japan有限責任監査法人による中間監査を受けております。

原届出書「第二部 ファンド情報 第3 ファンドの経理状況 1 財務諸表」について、以下の中間財務諸表に関する事項が追加されます。

<追加>

中間財務諸表

【JPM日本株・アクティブ・オープン】

(1) 【中間貸借対照表】

(単位：円)

	前計算期間末 (2025年9月10日現在)	当中間計算期間末 (2026年3月10日現在)
資産の部		
流動資産		
親投資信託受益証券	5,591,943,647	6,386,718,249
未収入金	3,716,038	23,927,325
流動資産合計	5,595,659,685	6,410,645,574
資産合計	5,595,659,685	6,410,645,574
負債の部		
流動負債		
未払収益分配金	79,125,076	-
未払解約金	3,716,038	23,927,325
未払受託者報酬	2,798,221	3,274,410
未払委託者報酬	40,014,399	46,823,998
その他未払費用	459,193	326,113
流動負債合計	126,112,927	74,351,846
負債合計	126,112,927	74,351,846
純資産の部		
元本等		
元本	1,879,167,519	1,891,780,949
剰余金		
中間剰余金又は中間欠損金()	4,590,379,239	5,444,512,779
(分配準備積立金)	2,274,160,040	2,121,205,521
元本等合計	5,469,546,758	6,336,293,728
純資産合計	5,469,546,758	6,336,293,728
負債純資産合計	5,595,659,685	6,410,645,574

（ 2 ） 【 中間損益及び剰余金計算書 】

（ 単位：円 ）

	前中間計算期間 (自 2024年 9月11日 至 2025年 3月10日)	当中間計算期間 (自 2025年 9月11日 至 2026年 3月10日)
営業収益		
有価証券売買等損益	284,604,332	840,924,600
営業収益合計	284,604,332	840,924,600
営業費用		
受託者報酬	2,669,200	3,274,410
委託者報酬	38,169,505	46,823,998
その他費用	533,779	326,113
営業費用合計	41,372,484	50,424,521
営業利益又は営業損失（ ）	243,231,848	790,500,079
経常利益又は経常損失（ ）	243,231,848	790,500,079
中間純利益又は中間純損失（ ）	243,231,848	790,500,079
一部解約に伴う中間純利益金額の分配額又は一部解約に伴う中間純損失金額の分配額（ ）	24,963,039	32,777,069
期首剰余金又は期首欠損金（ ）	3,609,994,555	4,590,379,239
剰余金増加額又は欠損金減少額	286,943,766	420,910,061
中間追加信託に伴う剰余金増加額又は欠損金減少額	286,943,766	420,910,061
剰余金減少額又は欠損金増加額	258,855,796	324,499,531
中間一部解約に伴う剰余金減少額又は欠損金増加額	258,855,796	324,499,531
分配金	-	-
中間剰余金又は中間欠損金（ ）	3,856,351,334	5,444,512,779

(3) 【中間注記表】

(重要な会計方針に係る事項に関する注記)

	当中間財務諸表対象期間
有価証券の評価基準 および評価方法	親投資信託受益証券 移動平均法に基づき、親投資信託受益証券の基準価額で評価しております。

(中間貸借対照表に関する注記)

区分	前計算期間末 (2025年9月10日現在)	当中間計算期間末 (2026年3月10日現在)
1期首元本額	895,190,124円	879,167,519円
期中追加設定元本額	120,994,091円	74,645,069円
期中一部解約元本額	137,016,696円	62,031,639円
受益権の総数	879,167,519口	891,780,949口
1口当たりの純資産額 (1万口当たりの純資産額)	6.2213円 (62,213円)	7.1052円 (71,052円)

(中間損益及び剰余金計算書に関する注記)

該当事項はありません。

(金融商品に関する注記)

金融商品の時価等に関する事項

	前計算期間末 (2025年9月10日現在)	当中間計算期間末 (2026年3月10日現在)
1. 中間貸借対照表計上額、時価およびその差額	貸借対照表計上額は前計算期間末の時価で計上しているため、その差額はありません。	中間貸借対照表計上額は当中間計算期間末の時価で計上しているため、その差額はありません。
2. 時価の算定方法	(1)有価証券 「重要な会計方針に係る事項に関する注記」に記載しております。 (2)有価証券以外の金融商品 有価証券以外の金融商品は、短期間で決済され、時価は帳簿価額と近似していることから、当該金融商品の帳簿価額を時価としております。	(1)有価証券 同左 (2)有価証券以外の金融商品 同左
3. 金融商品の時価等に関する事項についての補足説明	金融商品の時価の算定においては、一定の前提条件等を採用しているため、異なる前提条件によった場合、当該価額が異なることもあります。	同左

(デリバティブ取引等に関する注記)

該当事項はありません。

（参考）

当ファンドは「G I M日本株・アクティブ・マザーファンド（適格機関投資家限定）」受益証券を主要投資対象としており、中間貸借対照表の資産の部に計上された「親投資信託受益証券」は、全て同親投資信託の受益証券であります。

尚、同親投資信託の状況は以下の通りであります。

「G I M日本株・アクティブ・マザーファンド（適格機関投資家限定）」の状況

尚、以下に記載した情報は監査の対象外であります。

（１）貸借対照表

（単位：円）

区分	注記 番号	(2025年9月10日現在)	(2026年3月10日現在)
		金額	金額
資産の部			
流動資産			
金銭信託		969,324	40,258
コール・ローン		122,584,291	120,205,904
株式		5,477,941,690	6,345,682,700
未収入金		89,503,566	134,063,196
未収配当金		6,141,100	6,181,800
未収利息		1,175	1,975
流動資産合計		5,697,141,146	6,606,175,833
資産合計		5,697,141,146	6,606,175,833
負債の部			
流動負債			
未払金		51,570,766	142,677,537
未払解約金		3,716,038	23,927,325
流動負債合計		55,286,804	166,604,862
負債合計		55,286,804	166,604,862
純資産の部			
元本等			
元本	1	838,817,273	831,684,849
剰余金			
剰余金又は欠損金（ ）		4,803,037,069	5,607,886,122
元本等合計		5,641,854,342	6,439,570,971
純資産合計		5,641,854,342	6,439,570,971
負債純資産合計		5,697,141,146	6,606,175,833

(2) 注記表

(重要な会計方針に係る事項に関する注記)

	当財務諸表対象期間
有価証券の評価基準および評価方法	<p>株式</p> <p>移動平均法に基づき、以下のとおり原則として時価で評価しております。</p> <p>(1)金融商品取引所等に上場されている有価証券 金融商品取引所等に上場されている有価証券は、原則として金融商品取引所等における最終相場（外貨建証券の場合は知りうる直近の最終相場）で評価しております。 当該金融商品取引所等の最終相場がない場合には、当該金融商品取引所等における直近の日の最終相場で評価しておりますが、直近の日の最終相場によることが適当でない認められた場合は、当該金融商品取引所等における気配相場で評価しております。</p> <p>(2)金融商品取引所等に上場されていない有価証券 当該有価証券については、原則として、日本証券業協会発表の売買参考統計値（平均値）、金融機関の提示する価額（ただし、売気配相場は使用しない）又は価格提供会社の提供する価額のいずれかから入手した価額で評価しております。</p> <p>(3)時価が入手できなかった有価証券 適正な評価額を入手できなかった場合又は入手した評価額が時価と認定できない事由が認められた場合は、委託会社が忠実義務に基づいて合理的事由をもって時価と認めた価額もしくは受託者と協議のうえ両者が合理的事由をもって時価と認めた価額で評価しております。</p>

(貸借対照表に関する注記)

区分	(2025年9月10日現在)	(2026年3月10日現在)
1期首元本額	884,758,312円	838,817,273円
期中追加設定元本額	114,938,710円	68,804,647円
期中解約元本額	160,879,749円	75,937,071円
元本の内訳（注）		
J P M日本株・アクティブ・オープン	831,392,157円	824,858,998円
G I M日本株・アクティブ・オープン V A 1	7,425,116円	6,825,851円
合 計	838,817,273円	831,684,849円
受益権の総数	838,817,273口	831,684,849口
1口当たりの純資産額 (1万口当たりの純資産額)	6.7260円 (67,260円)	7.7428円 (77,428円)

(注) 当該親投資信託受益証券を投資対象とする証券投資信託ごとの元本額

（金融商品に関する注記）

金融商品の時価等に関する事項

	(2025年9月10日現在)	(2026年3月10日現在)
1. 貸借対照表計上額、時価およびその差額	貸借対照表計上額は期末の時価で計上しているため、その差額はありません。	同左
2. 時価の算定方法	(1)有価証券 「重要な会計方針に係る事項に関する注記」に記載しております。 (2)有価証券以外の金融商品 有価証券以外の金融商品は、短期間で決済され、時価は帳簿価額と近似していることから、当該金融商品の帳簿価額を時価としております。	(1)有価証券 同左 (2)有価証券以外の金融商品 同左
3. 金融商品の時価等に関する事項についての補足説明	金融商品の時価の算定においては、一定の前提条件等を採用しているため、異なる前提条件によった場合、当該価額が異なることもあります。	同左

（デリバティブ取引等に関する注記）

該当事項はありません。

2【ファンドの現況】

原届出書「第二部 ファンド情報 第3 ファンドの経理状況 2 ファンドの現況」について、以下の内容に更新・訂正されます。

<更新・訂正後>

【純資産額計算書】

(2026年4月10日現在)

種類	金額	単位
資産総額	6,533,173,089	円
負債総額	17,730,586	円
純資産総額(-)	6,515,442,503	円
発行済口数	889,998,904	口
1口当たり純資産額(/)	7.3207	円

(参考) G I M日本株・アクティブ・マザーファンド(適格機関投資家限定)

(2026年4月10日現在)

種類	金額	単位
資産総額	6,613,727,519	円
負債総額	36,661,089	円
純資産総額(-)	6,577,066,430	円
発行済口数	823,293,010	口
1口当たり純資産額(/)	7.9887	円

第三部【委託会社等の情報】

第1【委託会社等の概況】

1【委託会社等の概況】

<訂正前>

資本金の額（2025年10月末現在）

（略）

（略）

投資運用の意思決定機構

（イ）、（ロ）（略）

（注）前記（イ）および（ロ）の意思決定機構、組織名称等は、2025年10月末現在のものであり、今後変更となる場合があります。

<訂正後>

資本金の額（2026年4月末現在）

（略）

（略）

投資運用の意思決定機構

（イ）、（ロ）（略）

（注）前記（イ）および（ロ）の意思決定機構、組織名称等は、2026年4月末現在のものであり、今後変更となる場合があります。

2【事業の内容及び営業の概況】

届出書「第三部 委託会社等の情報 第1 委託会社等の概況 2 事業の内容及び営業の概況」について、以下の内容に更新・訂正されます。

<更新・訂正後>

投資信託及び投資法人に関する法律に定める投資信託委託会社として、証券投資信託の設定を行うとともに、金融商品取引法に定める金融商品取引業者として当該証券投資信託および投資一任契約に基づき委託された資産の運用（投資運用業）を行っています。また金融商品取引法に定める以下の業務を行っています。

- ・投資助言・代理業
- ・有価証券の募集もしくは売出しの取扱いまたは私募の取扱いに関する第一種金融商品取引業
- ・有価証券の募集もしくは売出しの取扱いまたは私募の取扱い、および証券投資信託の募集または私募に関する第二種金融商品取引業

委託会社が設定・運用している投資信託は、2026年4月末現在以下のとおりです（親投資信託は本数のみ。 ）。

	本数	純資産額（百万円）
公募追加型株式投資信託	60	880,020
公募単位型株式投資信託	-	-
公募追加型債券投資信託	-	-
公募単位型債券投資信託	-	-
私募投資信託	74	5,104,889

総合計	134	5,984,909
親投資信託	44	-

（注）百万円未満は四捨五入

3【委託会社等の経理状況】

<訂正前>

1. 委託会社であるJPモルガン・アセット・マネジメント株式会社（以下「当社」という。）の財務諸表は、「財務諸表等の用語、様式及び作成方法に関する規則」（昭和38年大蔵省令第59号。以下「財務諸表等規則」という。）並びに同規則第2条の規定により、「金融商品取引業等に関する内閣府令」（平成19年内閣府令第52号。以下「金融商品取引業等に関する内閣府令」という。）に基づいて作成しております。

なお、財務諸表の記載金額は、千円未満の端数を切り捨てて表示しております。

2. 当社は、金融商品取引法第193条の2第1項の規定に基づき、第35期事業年度（2024年4月1日から2025年3月31日まで）の財務諸表について、PwC Japan有限責任監査法人による監査を受けております。

<訂正後>

1. 委託会社であるJPモルガン・アセット・マネジメント株式会社（以下「当社」という。）の財務諸表は、「財務諸表等の用語、様式及び作成方法に関する規則」（昭和38年大蔵省令第59号。以下「財務諸表等規則」という。）並びに同規則第2条の規定により、「金融商品取引業等に関する内閣府令」（平成19年内閣府令第52号。以下「金融商品取引業等に関する内閣府令」という。）に基づいて作成しております。

また、当社の中間財務諸表は、「財務諸表等規則」並びに同規則第282条及び第306条に基づき、「金融商品取引業等に関する内閣府令」に基づいて作成しております。

なお、財務諸表及び中間財務諸表の記載金額は、千円未満の端数を切り捨てて表示しております。

2. 当社は、金融商品取引法第193条の2第1項の規定に基づき、第35期事業年度（2024年4月1日から2025年3月31日まで）の財務諸表について、PwC Japan有限責任監査法人による監査を受けております。

また、第36期中間会計期間（2025年4月1日から2025年9月30日まで）の中間財務諸表については、金融商品取引法第193条の2第1項の規定に基づきPwC Japan有限責任監査法人による中間監査を受けております。

原届出書「第三部 委託会社等の情報 第1 委託会社等の概況 3 委託会社等の経理状況」について、以下の中間財務諸表が追加されます。

<追加>

中間財務諸表

(1) 中間貸借対照表

(単位：千円)

第36期中間会計期間末

(2025年9月30日)

資産の部

流動資産

現金及び預金	14,247,851
前払費用	92,322
未収入金	40,532
未収委託者報酬	2,567,754
未収収益	2,585,583
その他	121

流動資産合計	19,534,165
--------	------------

固定資産

投資その他の資産

関係会社株式	60,000
投資有価証券	6,968,746
敷金保証金	40,883
前払年金費用	296,320
繰延税金資産	1,168,846
その他	5,500

投資その他の資産合計	8,540,297
------------	-----------

固定資産合計	8,540,297
--------	-----------

資産合計	28,074,462
------	------------

(単位：千円)

第36期中間会計期間末

(2025年9月30日)

負債の部

流動負債

預り金 80,773

未払金 1,628,657

未払手数料 1,102,805

その他未払金 1 525,851

未払費用 482,368

未払法人税等 1,481,881

賞与引当金 2,085,050

役員賞与引当金 93,007

流動負債合計 5,851,738

固定負債

長期未払金 271,728

賞与引当金 1,202,779

役員賞与引当金 208,376

固定負債合計 1,682,884

負債合計

7,534,622

純資産の部

株主資本

資本金 2,218,000

資本剰余金

資本準備金 1,000,000

資本剰余金合計 1,000,000

利益剰余金

利益準備金 33,676

その他利益剰余金

繰越利益剰余金 16,739,433

利益剰余金合計 16,773,109

株主資本合計 19,991,109

評価・換算差額等

その他有価証券評価差額金 548,729

評価・換算差額等合計 548,729

純資産合計

20,539,839

負債・純資産合計

28,074,462

(2) 中間損益計算書

(単位：千円)

		第36期中間会計期間
		(自2025年4月1日
		至2025年9月30日)
<hr/>		
営業収益		
委託者報酬		6,049,076
運用受託報酬		5,744,768
投資助言報酬		612,737
業務受託報酬		1,739,783
その他営業収益		166,448
営業収益合計		<hr/> 14,312,814
営業費用		
支払手数料		3,029,720
調査費		1,761,003
その他営業費用		353,626
営業費用合計		<hr/> 5,144,350
一般管理費		5,872,116
営業利益		<hr/> 3,296,346
営業外収益	1	31,540
営業外費用	2	603,149
経常利益		<hr/> 2,724,737
税引前中間純利益		<hr/> 2,724,737
法人税、住民税及び事業税		1,300,012
過年度法人税等		105,097
法人税等調整額		393,466
法人税等合計		<hr/> 1,011,643
中間純利益		<hr/> 1,713,093

注記事項

（重要な会計方針）

1．有価証券の評価基準及び評価方法

(1) 関係会社株式

移動平均法による原価法を採用しております。

(2) その他有価証券

市場価格のない株式等以外のもの

中間決算日の市場価格等に基づく時価法（評価差額は全部純資産直入法により処理し、売却原価は移動平均法により算定）を採用しております。

市場価格のない株式等

移動平均法による原価法を採用しております。

2．引当金の計上基準

(1) 賞与引当金

従業員に対する賞与の支給に備えるため、当中間会計期間に帰属する額を計上しております。

(2) 役員賞与引当金

役員に対する賞与の支給に備えるため、当中間会計期間に帰属する額を計上しております。

(3) 退職給付引当金

従業員に対する退職給付に備えるため、当中間期末における退職給付債務と年金資産の見込額に基づき退職給付引当金を計上しております。ただし、当中間期末においては、年金資産の額が、退職給付債務に未認識数理計算上の差異等を加減した額を超過するため、資産の部に前払年金費用を計上しております。

退職給付債務の算定にあたり、退職給付見込額を当中間期末までの期間に帰属させる方法については、期間定額基準によっております。

過去勤務債務については、その発生時における従業員の平均残存勤務期間以内の一定の年数（8年）による定額法により、発生した事業年度から費用処理しております。

数理計算上の差異は、その発生時における従業員の平均残存勤務期間以内の一定の年数（8年）による定額法により按分額を、それぞれ発生した翌事業年度から費用処理することとしております。

3. 収益及び費用の計上基準

当社は、投資運用サービスから委託者報酬、運用受託報酬、投資助言報酬、業務受託報酬およびその他営業収益を稼得しております。これらには成功報酬が含まれる場合があります。

委託者報酬：当該報酬は投資信託の信託約款に基づき日々の純資産価額を基礎として算定し、投資信託の運用期間にわたり収益として認識しております。

運用受託報酬：当該報酬は対象顧客との投資一任契約等に基づき純資産価額を基礎として算定し、対象口座の運用期間にわたり収益として認識しております。

投資助言報酬：当該報酬は、対象顧客との契約に基づき、提供する投資アドバイスに対する固定報酬または運用資産に対する一定割合として算定し、契約期間にわたり収益として認識しております。

業務受託報酬およびその他営業収益：グループ会社から受領する収益は、当社のグループ会社との契約で定められた算式に基づき月次で算定し、当該報酬は当社がグループ会社にオフショアファンド関連のサービス等を提供する期間にわたり収益として認識しております。

成功報酬：投資一任および投資助言に関する成功報酬は、対象となるファンドまたは口座の運用益に対する一定割合、もしくは特定のベンチマークやその他のパフォーマンス目標を上回る超過運用益に対する一定割合として認識されます。いずれの報酬も、契約に基づき支払われることが確定した時点で収益として認識しております。

（中間貸借対照表関係）

第36期中間会計期間末 (2025年9月30日)	
1 消費税等の取扱い	
仮払消費税等及び仮受消費税等は、相殺のうち、金額的重要性が乏しいため、流動負債の「その他未払金」に含めて表示していません。	

（中間損益計算書関係）

第36期中間会計期間 (自2025年4月1日 至2025年9月30日)	
1 営業外収益のうち主要なもの	
雑益	31,095千円
2 営業外費用のうち主要なもの	
関係会社等配賦経費	579,087千円

（リース取引関係）

第36期中間会計期間末 (2025年9月30日)	
オペレーティング・リース取引のうち解約不能のものに係る未経過リース料は以下のとおりであります。	
1年以内	1,509千円
1年超	- 千円
合計	1,509千円

（金融商品関係）

第36期中間会計期間末（2025年9月30日）

1. 金融商品の時価等に関する事項

2025年9月30日における中間貸借対照表計上額、時価及びこれらの差額については、次のとおりであります。なお、金額的重要性が低いと判断するものは次表には含めておりません。また、「市場価格のない株式等」は次表には含めておりません（（注2）参照）。

（単位：千円）

	中間貸借対照表 計上額	時価	差額
投資有価証券	6,392,299	6,392,299	-
資産計	6,392,299	6,392,299	-
長期未払金	271,728	271,728	-
負債計	271,728	271,728	-

（注1）時価と中間貸借対照表計上額との差額の表への記載を省略しているものとその理由

資産

「現金及び預金」「未収委託者報酬」「未収収益」

これらは短期間で決済されるため時価が帳簿価額に近似するものであることから、注記を省略しています。

負債

「未払手数料」「その他未払金」「未払費用」

これらは短期間で決済されるため時価が帳簿価額に近似するものであることから、注記を省略しています。

(注2) 市場価格のない株式等

下記の関係会社株式及び投資有価証券（合同会社出資金）については、市場価格のない株式等と認められるため、上表に含めておりません。

(単位：千円)

	中間貸借対照表計上額
関係会社株式	60,000
投資有価証券（合同会社出資金）	576,447

2. 金融商品の時価等に関する事項についての補足説明

金融商品の時価の算定においては変動要因を織り込んでいるため、異なる前提条件等を採用することにより、当該価額が変動することもあります。

3. 金融商品の時価のレベルごとの内訳等に関する事項

金融商品の時価を、時価の算定に用いたインプットの観察可能性及び重要性に応じて、以下の3つのレベルに分類しております。

レベル1の時価：同一の資産又は負債の活発な市場における（無調整の）相場価格により算定した時価

レベル2の時価：レベル1のインプット以外の直接又は間接的に観察可能なインプットを用いて算定した時価

レベル3の時価：重要な観察できないインプットを使用して算定した時価

時価の算定に重要な影響を与えるインプットを複数使用している場合には、それらのインプットがそれぞれ属するレベルのうち、時価の算定における優先順位が最も低いレベルに時価を分類してあります。

(1) 時価で中間貸借対照表に計上している金融商品

(単位：千円)

	レベル1	レベル2	レベル3	合計
投資有価証券	-	6,392,299	-	6,392,299
資産計	-	6,392,299	-	6,392,299

(2) 時価で中間貸借対照表に計上している金融商品以外の金融商品

(単位：千円)

	レベル1	レベル2	レベル3	合計
長期未払金	-	271,728	-	271,728
負債計	-	271,728	-	271,728

(注) 時価の算定に用いた評価技法及び時価の算定に係るインプットの説明

「投資有価証券」

投資信託は基準価額を用いて評価しており、活発な市場における相場価格とはいえないことから、レベル2の時価に分類しております。

「長期未払金」

長期未払金の時価については、当該未払金の支払までの期間を基に信用リスクを加味した利率で割り引いた現在価値により算定しており、時価は帳簿価額と近似していることから当該帳簿価額によっております。これに伴い、レベル2の時価に分類しております。

(有価証券関係)

第36期中間会計期間末(2025年9月30日)

1. 関係会社株式

関係会社株式(中間貸借対照表計上額 60,000千円)については市場価格のない株式等と認められるものであることから、記載しておりません。

2. その他有価証券

投資有価証券(合同会社出資金)(中間貸借対照表計上額 576,447千円)については市場価格のない株式等と認められるものであることから、記載しておりません。

(単位：千円)

	種類	中間貸借対照表 計上額	取得原価	差額
中間貸借対照表計上額が 取得原価を超えるもの	その他 投資信託	6,392,299	5,591,000	801,299
合計		6,392,299	5,591,000	801,299

(収益認識関係)

顧客との契約から生じる収益を分解した情報

当社は、資産運用業の単一セグメントであり、顧客との契約から生じる収益を分解した情報は、以下のとおりであります。

(単位：千円)

	委託者報酬	運用受託報酬	投資助言報酬	業務受託報酬	その他	合計
残高報酬	6,049,076	5,744,768	520,813	1,739,783	166,448	14,220,889
成功報酬	-	-	91,924	-	-	91,924
合計	6,049,076	5,744,768	612,737	1,739,783	166,448	14,312,814

（セグメント情報等）

セグメント情報

当社は、資産運用業の単一セグメントであるため、記載を省略しております。

関連情報

第36期中間会計期間（自 2025年4月1日 至 2025年9月30日）

1．サービスごとの情報

（単位：千円）

	委託者報酬	運用受託報酬	投資助言報酬	業務受託報酬	その他	合計
外部顧客への売上高	6,049,076	5,744,768	612,737	1,739,783	166,448	14,312,814

2．地域ごとの情報

営業収益

（単位：千円）

日本	英国	香港	ルクセンブルク	その他	合計
7,738,026	1,837,895	1,775,255	1,449,456	1,512,180	14,312,814

（注）営業収益は顧客の所在地を基礎とし、国又は地域に分類しております。

3．主要な顧客ごとの情報

（単位：千円）

顧客の名称	営業収益	関連するセグメント
JPMorgan Asset Management (UK) Limited	1,828,221	資産運用業
JPMorgan Asset Management (Asia Pacific) Limited	1,733,101	資産運用業
JPMorgan Asset Management (Europe) S.a.r.l.	1,449,456	資産運用業

(1 株当たり情報)

第36期中間会計期間 (自2025年 4 月 1 日 至2025年 9 月30日)	
1 株当たり純資産額	365,055.35円
1 株当たり中間純利益金額	30,446.87円
なお、潜在株式調整後 1 株当たり中間純利益金額については、潜在株式が存在しないため記載しておりません。	
1 株当たりの中間純利益の算定上の基礎	
中間損益計算書上の中間純利益	1,713,093千円
普通株主に帰属しない金額	-
普通株式に係る中間純利益	1,713,093千円
普通株式の期中平均株式数	56,265株

第2【その他の関係法人の概況】

1【名称、資本金の額及び事業の内容】

(2) 販売会社

原届出書「第三部 委託会社等の情報 第2 その他の関係法人の概況 1 名称、資本金の額及び事業の内容 (2) 販売会社」について、以下の内容に更新・訂正されます。

<更新・訂正後>

	名 称	資本金の額 (2025年3月末現在)	事業の内容
1	三菱UFJeスマート証券株式会社	7,196百万円	金融商品取引法に定める第一種金融商品取引業を営んでいます。
2	株式会社SBI証券	54,323百万円	同 上
3	ばんせい証券株式会社	1,558百万円	同 上
4	静銀ティーエム証券株式会社	3,000百万円	同 上
5	楽天証券株式会社	19,496百万円	同 上
6	東海東京証券株式会社	6,000百万円	同 上
7	SMB C日興証券株式会社	135,000百万円	同 上
8	マネックス証券株式会社	13,195百万円	同 上
9	野村證券株式会社*	10,000百万円 (2026年4月末現在)	同 上
10	キャピタル・パートナーズ証券株式会社	1,000百万円	同 上
11	みずほ証券株式会社*	125,167百万円	同 上
12	立花証券株式会社*	6,695百万円	同 上
13	株式会社三菱UFJ銀行	1,711,958百万円	銀行法に基づき銀行業を営んでいます。
14	株式会社みずほ銀行	1,404,065百万円	同 上
15	株式会社あいち銀行*	18,000百万円	同 上
16	株式会社香川銀行*	14,105百万円	同 上
17	株式会社静岡銀行	90,845百万円	同 上
18	株式会社北都銀行	12,500百万円	同 上
19	株式会社北國銀行*	26,673百万円	同 上

20	三井住友信託銀行株式会社	342,037百万円	銀行法に基づき銀行業を営むとともに、金融機関の信託業務の兼営等に関する法律に基づき信託業務を営んでいます。
----	--------------	------------	---

* 募集の取扱い以外の業務を行っています。

独立監査人の中間監査報告書

2026年5月22日

J P モルガン・アセット・マネジメント株式会社

取締役会御中

PwC Japan有限責任監査法人
東京事務所

指定有限責任社員 業務執行社員	公認会計士	鶴田光夫
指定有限責任社員 業務執行社員	公認会計士	高見昂平

中間監査意見

当監査法人は、金融商品取引法第193条の2第1項の規定に基づく監査証明を行うため、「ファンドの経理状況」に掲げられているJPM日本株・アクティブ・オープンの2025年9月11日から2026年3月10日までの中間計算期間の中間財務諸表、すなわち、中間貸借対照表、中間損益及び剰余金計算書並びに中間注記表について中間監査を行った。

当監査法人は、上記の中間財務諸表が、我が国において一般に公正妥当と認められる中間財務諸表の作成基準に準拠して、JPM日本株・アクティブ・オープンの2026年3月10日現在の信託財産の状態及び同日をもって終了する中間計算期間（2025年9月11日から2026年3月10日まで）の損益の状況に関する有用な情報を表示しているものと認める。

中間監査意見の根拠

当監査法人は、我が国において一般に公正妥当と認められる中間監査の基準に準拠して中間監査を行った。中間監査の基準における当監査法人の責任は、「中間財務諸表監査における監査人の責任」に記載されている。当監査法人は、我が国における職業倫理に関する規定に従って、JPMモルガン・アセット・マネジメント株式会社及びファンドから独立しており、また、監査人としてのその他の倫理上の責任を果たしている。当監査法人は、中間監査の意見表明の基礎となる十分かつ適切な監査証拠を入手したと判断している。

中間財務諸表に対する経営者の責任

経営者の責任は、我が国において一般に公正妥当と認められる中間財務諸表の作成基準に準拠して中間財務諸表を作成し有用な情報を表示することにある。これには、不正又は誤謬による重要な虚偽表示のない中間財務諸表を作成し有用な情報を表示するために経営者が必要と判断した内部統制を整備及び運用することが含まれる。

中間財務諸表を作成するに当たり、経営者は、継続企業の前提に基づき中間財務諸表を作成することが適切であるかどうかを評価し、我が国において一般に公正妥当と認められる中間財務諸表の作成基準に基づいて継続企業に関する事項を開示する必要がある場合には当該事項を開示する責任がある。

中間財務諸表監査における監査人の責任

監査人の責任は、監査人が実施した中間監査に基づいて、全体として中間財務諸表の有用な情報の表示に関して投資者の判断を損なうような重要な虚偽表示がないかどうかの合理的な保証を得て、中間監査報告書において独立の立場から中間財務諸表に対する意見を表明することにある。虚偽表示は、不正又は誤謬により発生する可能性があり、個別に又は集計すると、中間財務諸表の利用者の意思決定に影響を与えると合理的に見込まれる場合に、重要性があると判断される。

監査人は、我が国において一般に公正妥当と認められる中間監査の基準に従って、中間監査の過程を通じて、職業的専門家としての判断を行い、職業的懐疑心を保持して以下を実施する。

- 不正又は誤謬による中間財務諸表の重要な虚偽表示リスクを識別し、評価する。また、重要な虚偽表示リスクに対応する中間監査手続を立案し、実施する。中間監査手続の選択及び適用は監査人の判断による。さらに、中間監査の意見表明の基礎となる十分かつ適切な監査証拠を入手する。なお、中間監査手続は、年度監査と比べて監査手続の一部が省略され、監査人の判断により、不正又は誤謬による中間財務諸表の重要な虚偽表示リスクの評価に基づいて、分析的手続等を中心とした監査手続に必要に応じて追加の監査手続が選択及び適用される。

- ・ 中間財務諸表監査の目的は、内部統制の有効性について意見表明するためのものではないが、監査人は、リスク評価の実施に際して、状況に応じた適切な中間監査手続を立案するために、中間財務諸表の作成と有用な情報の表示に関連する内部統制を検討する。
- ・ 経営者が採用した会計方針及びその適用方法並びに経営者によって行われた会計上の見積りの合理性及び関連する注記事項の妥当性を評価する。
- ・ 経営者が継続企業を前提として中間財務諸表を作成することが適切であるかどうか、また、入手した監査証拠に基づき、継続企業の前提に重要な疑義を生じさせるような事象又は状況に関して重要な不確実性が認められるかどうか結論付ける。継続企業の前提に関する重要な不確実性が認められる場合は、中間監査報告書において中間財務諸表の注記事項に注意を喚起すること、又は重要な不確実性に関する中間財務諸表の注記事項が適切でない場合は、中間財務諸表に対して除外事項付意見を表明することが求められている。監査人の結論は、中間監査報告書日までに入手した監査証拠に基づいているが、将来の事象や状況により、ファンドは継続企業として存続できなくなる可能性がある。
- ・ 中間財務諸表の表示及び注記事項が、我が国において一般に公正妥当と認められる中間財務諸表の作成基準に準拠しているかどうかとともに、関連する注記事項を含めた中間財務諸表の表示、構成及び内容、並びに中間財務諸表が基礎となる取引や会計事象に関して有用な情報を表示しているかどうかを評価する。

監査人は、経営者に対して、計画した中間監査の範囲とその実施時期、中間監査の実施過程で識別した内部統制の重要な不備を含む中間監査上の重要な発見事項、及び中間監査の基準で求められているその他の事項について報告を行う。

利害関係

J P モルガン・アセット・マネジメント株式会社及びファンドと当監査法人又は業務執行社員との間には、公認会計士法の規定により記載すべき利害関係はない。

以 上

(注) 1 . 上記の中間監査報告書の原本は当社が別途保管しております。

2 . XBRLデータは中間監査の対象には含まれていません。

[次へ](#)

独立監査人の中間監査報告書

2025年12月5日

J Pモルガン・アセット・マネジメント株式会社

取締役会御中

PwC Japan有限責任監査法人
東京事務所

指定有限責任社員 業務執行社員	公認会計士	鶴田光夫
指定有限責任社員 業務執行社員	公認会計士	高見昂平

中間監査意見

当監査法人は、金融商品取引法第193条の2第1項の規定に基づく監査証明を行うため、「委託会社等の経理状況」に掲げられているJ Pモルガン・アセット・マネジメント株式会社の2025年4月1日から2026年3月31日までの第36期事業年度の中間会計期間（2025年4月1日から2025年9月30日まで）に係る中間財務諸表、すなわち、中間貸借対照表、中間損益計算書、重要な会計方針及びその他の注記について中間監査を行った。

当監査法人は、上記の中間財務諸表が、我が国において一般に公正妥当と認められる中間財務諸表の作成基準に準拠して、J Pモルガン・アセット・マネジメント株式会社の2025年9月30日現在の財政状態及び同日をもって終了する中間会計期間（2025年4月1日から2025年9月30日まで）の経営成績に関する有用な情報を表示しているものと認める。

中間監査意見の根拠

当監査法人は、我が国において一般に公正妥当と認められる中間監査の基準に準拠して中間監査を行った。中間監査の基準における当監査法人の責任は、「中間財務諸表監査における監査人の責任」に記載されている。当監査法人は、我が国における職業倫理に関する規定に従って、会社から独立しており、また、監査人としてのその他の倫理上の責任を果たしている。当監査法人は、中間監査の意見表明の基礎となる十分かつ適切な監査証拠を入手したと判断している。

中間財務諸表に対する経営者及び監査役への責任

経営者の責任は、我が国において一般に公正妥当と認められる中間財務諸表の作成基準に準拠して中間財務諸表を作成し有用な情報を表示することにある。これには、不正又は誤謬による重要な虚偽表示のない中間財務諸表を作成し有用な情報を表示するために経営者が必要と判断した内部統制を整備及び運用することが含まれる。

中間財務諸表を作成するに当たり、経営者は、継続企業の前提に基づき中間財務諸表を作成することが適切であるかどうかを評価し、我が国において一般に公正妥当と認められる中間財務諸表の作成基準に基づいて継続企業に関する事項を開示する必要がある場合には当該事項を開示する責任がある。

監査役への責任は、財務報告プロセスの整備及び運用における取締役の職務の執行を監視することにある。

中間財務諸表監査における監査人の責任

監査人の責任は、監査人が実施した中間監査に基づいて、全体として中間財務諸表の有用な情報の表示に関して投資者の判断を損なうような重要な虚偽表示がないかどうかの合理的な保証を得て、中間監査報告書において独立の立場から中間財務諸表に対する意見を表明することにある。虚偽表示は、不正又は誤謬により発生する可能性があり、個別に又は集計すると、中間財務諸表の利用者の意思決定に影響を与えると合理的に見込まれる場合に、重要性があると判断される。

監査人は、我が国において一般に公正妥当と認められる中間監査の基準に従って、中間監査の過程を通じて、職業的専門家としての判断を行い、職業的懐疑心を保持して以下を実施する。

- 不正又は誤謬による中間財務諸表の重要な虚偽表示リスクを識別し、評価する。また、重要な虚偽表示リスクに対応する中間監査手続を立案し、実施する。中間監査手続の選択及び適用は監査人の判断による。さらに、中間監査の意見表明の基礎となる十分かつ適切な監査証拠を入手する。なお、中間監査手続は、年度監査と比べて監査手続の一部が省略され、監査人の判断により、不正又は誤謬による中間財務諸表の重要な虚偽表示リスクの評価に基づいて、分析的手続等を中心とした監査手続に必要に応じて追加の監査手続が選択及び適用される。

- ・ 中間財務諸表監査の目的は、内部統制の有効性について意見表明するためのものではないが、監査人は、リスク評価の実施に際して、状況に応じた適切な中間監査手続を立案するために、中間財務諸表の作成と有用な情報の表示に関連する内部統制を検討する。
- ・ 経営者が採用した会計方針及びその適用方法並びに経営者によって行われた会計上の見積りの合理性及び関連する注記事項の妥当性を評価する。
- ・ 経営者が継続企業を前提として中間財務諸表を作成することが適切であるかどうか、また、入手した監査証拠に基づき、継続企業の前提に重要な疑義を生じさせるような事象又は状況に関して重要な不確実性が認められるかどうか結論付ける。継続企業の前提に関する重要な不確実性が認められる場合は、中間監査報告書において中間財務諸表の注記事項に注意を喚起すること、又は重要な不確実性に関する中間財務諸表の注記事項が適切でない場合は、中間財務諸表に対して除外事項付意見を表明することが求められている。監査人の結論は、中間監査報告書日までに入手した監査証拠に基づいているが、将来の事象や状況により、企業は継続企業として存続できなくなる可能性がある。
- ・ 中間財務諸表の表示及び注記事項が、我が国において一般に公正妥当と認められる中間財務諸表の作成基準に準拠しているかどうかとともに、関連する注記事項を含めた中間財務諸表の表示、構成及び内容、並びに中間財務諸表が基礎となる取引や会計事象に関して有用な情報を表示しているかどうかを評価する。
監査人は、監査役に対して、計画した中間監査の範囲とその実施時期、中間監査の実施過程で識別した内部統制の重要な不備を含む中間監査上の重要な発見事項、及び中間監査の基準で求められているその他の事項について報告を行う。

利害関係

会社と当監査法人又は業務執行社員との間には、公認会計士法の規定により記載すべき利害関係はない。

以 上

(注) 1. 上記の中間監査報告書の原本は当社が別途保管しております。

2. XBRLデータは中間監査の対象には含まれていません。