【表紙】

【提出書類】	有価証券報告書
【提出先】	関東財務局長殿
【提出日】	2024年10月8日提出
【計算期間】	第8期(自 2024年1月9日至 2024年7月8日)
【ファンド名】	上場インデックスファンド米国株式（ＮＡＳＤＡＱ１００）為替ヘッジあり
【発行者名】	日興アセットマネジメント株式会社
【代表者の役職氏名】	代表取締役社長 ステファニー・ドゥルーズ
【本店の所在の場所】	東京都港区赤坂九丁目７番１号
【事務連絡者氏名】	新屋敷　昇
【連絡場所】	東京都港区赤坂九丁目７番１号
【電話番号】	03-6447-6147
【縦覧に供する場所】	株式会社東京証券取引所 東京都中央区日本橋兜町２番１号

第一部【ファンド情報】

第１【ファンドの状況】

１【ファンドの性格】

（１）【ファンドの目的及び基本的性格】

① ファンドの目的

当ファンドは、主としてマザーファンドに投資を行ない、信託財産の１口あたりの純資産額の変動率を連動対象となる指数の変動率に一致させることをめざして運用を行ないます。

※連動対象となる指数は、「為替ヘッジあり」はNASDAQ100指数（円建て、円ヘッジ）、「為替ヘッジなし」はNASDAQ100指数（円換算ベース）になります。

※NASDAQ100指数は、米国のNASDAQ市場に上場している企業のうち、金融業を除いた時価総額上位100社の株式で構成され、時価総額加重平均によって算出される株価指数です。NASDAQ100指数（円建て、円ヘッジ）とは、現地通貨ベースの指数を円ヘッジし、円換算したものです。NASDAQ100指数（円換算ベース）とは、現地通貨ベースの指数値を元に、日興アセットマネジメントが円換算したものです。

「NASDAQ100指数」の著作権などについて

当ファンドは、Nasdaq, Inc.またはその関連会社（以下、Nasdaq, Inc.およびその関連会社を「株式会社」と総称します。）によって、支援、推奨、販売または販売促進されるものではありません。株式会社は、ファンドの合法性もしくは適合性について、または当ファンドに関する記述および開示の正確性もしくは妥当性について認定するものではありません。株式会社は、当ファンドの保有者または公衆一般のいかなる者に対しても、一般的な証券投資または特に当ファンドへの投資についての妥当性や、NASDAQ-100 Index®の一般的な株式市況への追随可能性について、明示的か黙示的かを問わず、何らの表明もしくは保証も行ないません。株式会社と日興アセットマネジメント株式会社との関係は、Nasdaq®およびNASDAQ-100 Index®の登録商標ならびに株式会社の一定の商号について使用を許諾すること、ならびに、日興アセットマネジメント株式会社または当ファンドとは無関係に、ナスダックが決定、構築および算出を行なうNASDAQ-100 Index®の使用を許諾することに限られます。ナスダックは、NASDAQ-100 Index®の決定、構築および計算に関し、日興アセットマネジメント株式会社または当ファンドの保有者の要望を考慮する義務を負いません。株式会社は、当ファンドの発行に関してその時期、価格もしくはその数量の決定について、または当ファンドを換金する際の算式の決定もしくは計算についての責任を負っておらず、また関与をしていません。株式会社は、NASDAQ-100 Index®とそれに含まれるデータの正確性および中断されない算出を保証しません。株式会社は、NASDAQ-100 Index®またはそれに含まれるデータの利用により、日興アセットマネジメント株式会社、当ファンドの保有者またはその他いかなる者もしくは組織に生じた結果についても、明示的か黙示的かを問わず、何らの保証も行ないません。株式会社は、明示的か黙示的かを問わず、何らの保証も行なわず、かつNASDAQ-100 Index®またはそれに含まれるデータの利用に関する、特定の目的または利用のための市場商品性または適合性については、いかなる保証についても明示的に否認します。上記に限らず、いかなる場合においても、株式会社は、いかなる逸失利益または特別、付随的、懲罰的、間接的もしくは派生的損害や損失について、たとえもし当該損害等の可能性につき通知されていたとしても、何らの責任も負いません。

② ファンドの基本的性格

１）商品分類

単位型投信・追加型投信	投資対象地域	投資対象資産（収益の源泉）	独立区分	補足分類
単位型投信	国　内	株　式	ＭＭＦ	インデックス型
追加型投信	海　外	債　券	ＭＲＦ	特殊型
	内　外	不動産投信	ＥＴＦ	
		その他資産（　　）		
		資産複合		

（注）当ファンドが該当する商品分類を網掛け表示しています。
◇追加型投信
一度設定されたファンドであってもその後追加設定が行なわれ従来の信託財産とともに運用されるファンドをいいます。
◇海外
目論見書または投資信託約款において、組入資産による主たる投資収益が実質的に海外の資産を源泉とする旨の記載があるものをいいます。
◇株式
目論見書または投資信託約款において、組入資産による主たる投資収益が実質的に株式を源泉とする旨の記載があるものをいいます。
◇ＥＴＦ
投資信託及び投資法人に関する法律施行令（平成12年政令480号）第12条第１号および第２号に規定する証券投資信託並びに租税特別措置法（昭和32年法律第26号）第９条の４の２に規定する上場証券投資信託をいいます。
◇インデックス型
目論見書または投資信託約款において、各種指数に連動する運用成果をめざす旨の記載があるものをいいます。

２）属性区分

投資対象資産	決算頻度	投資対象地域	投資形態	為替ヘッジ	対象インデックス
株式 一般 大型株 中小型株	年１回	グローバル			
	年２回	日本			
	年４回	北米			日経225
債券 一般 公債 社債 その他債券 クレジット属性 （　　）	年６回（隔月）	欧州	ファミリーファンド	あり（フルヘッジ）	
	年12回（毎月）	アジア			ＴＯＰＩＸ
		オセアニア			
	日々	中南米			
不動産投信			ファンド・オブ・ファンズ	なし	
	その他（　　）	アフリカ			その他（NASDAQ100指数（円建て、円ヘッジ））
その他資産（投資信託証券（株式　一般））		中近東（中東）			
資産複合（　　） 資産配分固定型 資産配分変更型		エマージング			

（注）当ファンドが該当する属性区分を網掛け表示しています。
◇その他資産（投資信託証券（株式　一般））
当ファンドは、投資信託証券への投資を通じて、株式に投資を行ないます。よって、商品分類の「投資対象資産（収益の源泉）」においては、「株式」に分類されます。
◇年２回
目論見書または投資信託約款において、年２回決算する旨の記載があるものをいいます。
◇北米

目論見書または投資信託約款において、組入資産による投資収益が北米地域の資産を源泉とする旨の記載があるものをいいます。
◇ファミリーファンド
目論見書または投資信託約款において、親投資信託（ファンド・オブ・ファンズにのみ投資されるものを除きます。）を投資対象として投資するものをいいます。
◇為替ヘッジあり（フルヘッジ）
目論見書または投資信託約款において、為替のフルヘッジを行なう旨の記載があるものをいいます。
※属性区分に記載している「為替ヘッジ」は、対円での為替変動リスクに対するヘッジの有無を記載しております。

上記は、一般社団法人投資信託協会が定める分類方法に基づき記載しています。
上記以外の商品分類および属性区分の定義につきましては、一般社団法人投資信託協会のホームページ（https://www.toushin.or.jp/）をご参照ください。

③　ファンドの特色

1. 連動対象となる指数の動きに連動する投資成果をめざします。

信託財産の１口あたりの純資産額の変動率を、連動対象となる指数の変動率に一致させることをめざして、主としてインデックス マザーファンド NASDAQ100 に投資を行ないます。

＜為替ヘッジあり＞
・連動対象となる指数は、NASDAQ100 指数（円建て、円ヘッジ）となります。
・外貨建資産の投資にあたっては、原則として対円での為替ヘッジを行ないます。
※為替ヘッジによって為替変動リスクの低減を図りますが、為替変動リスクを完全に排除できるものではありません。なお、為替ヘッジを行なう際、対象通貨の短期金利より円の短期金利が低い場合には、為替ヘッジコストがかかります。

＜為替ヘッジなし＞
・連動対象となる指数は、NASDAQ100 指数（円換算ベース）となります。

※市況動向および資金動向などにより、上記のような運用が行なえない場合があります。

2. 受益権を東京証券取引所に上場しており、取引時間中であればいつでも売買が可能です。

・売買単位は10口単位です。（有価証券届出書提出日現在）
・売買手数料は、取扱会社が定めるものによります。
・取引方法は原則として株式と同様です。
※詳しくは、取扱会社へお問い合わせください。

《ファンドの仕組み》
当ファンドは、主にマザーファンドに投資するファミリーファンド方式で運用を行ないます。

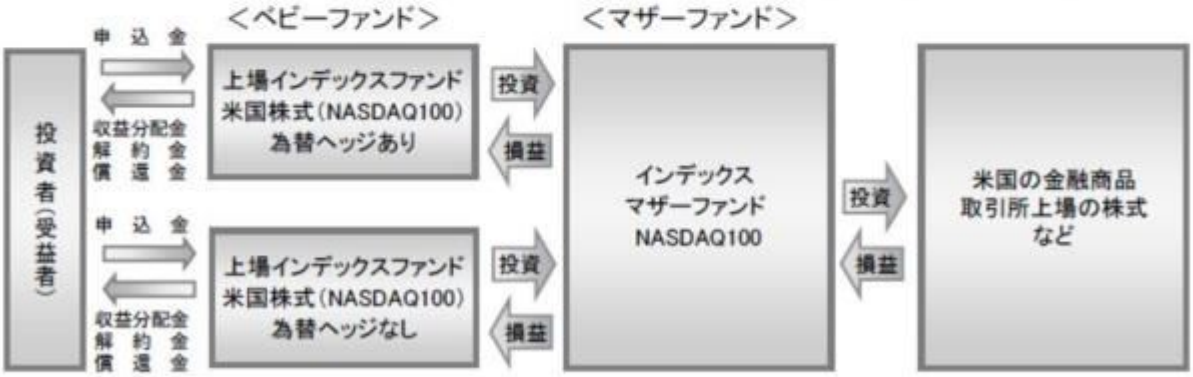

主な投資制限
・株式への実質投資割合には、制限を設けません。
・外貨建資産への実質投資割合には、制限を設けません。

分配方針
・信託財産から生ずる配当等収益などから諸経費などを控除後、全額分配することを原則とします。
※将来の分配金の支払いおよびその金額について保証するものではありません。

「上場インデックスファンド米国株式（NASDAQ100）為替ヘッジあり」のことを「為替ヘッジあり」、
「上場インデックスファンド米国株式（NASDAQ100）為替ヘッジなし」のことを「為替ヘッジなし」、
と言うことがあります。

④　信託金限度額
・1兆円を限度として信託金を追加することができます。
・委託会社は受託会社と合意のうえ、当該限度額を変更することができます。

（２）【ファンドの沿革】
2020年 9月17日

・ファンドの信託契約締結、運用開始
2020年 9月24日
・ファンドの受益権を東京証券取引所へ上場

（３）【ファンドの仕組み】

① ファンドの仕組み

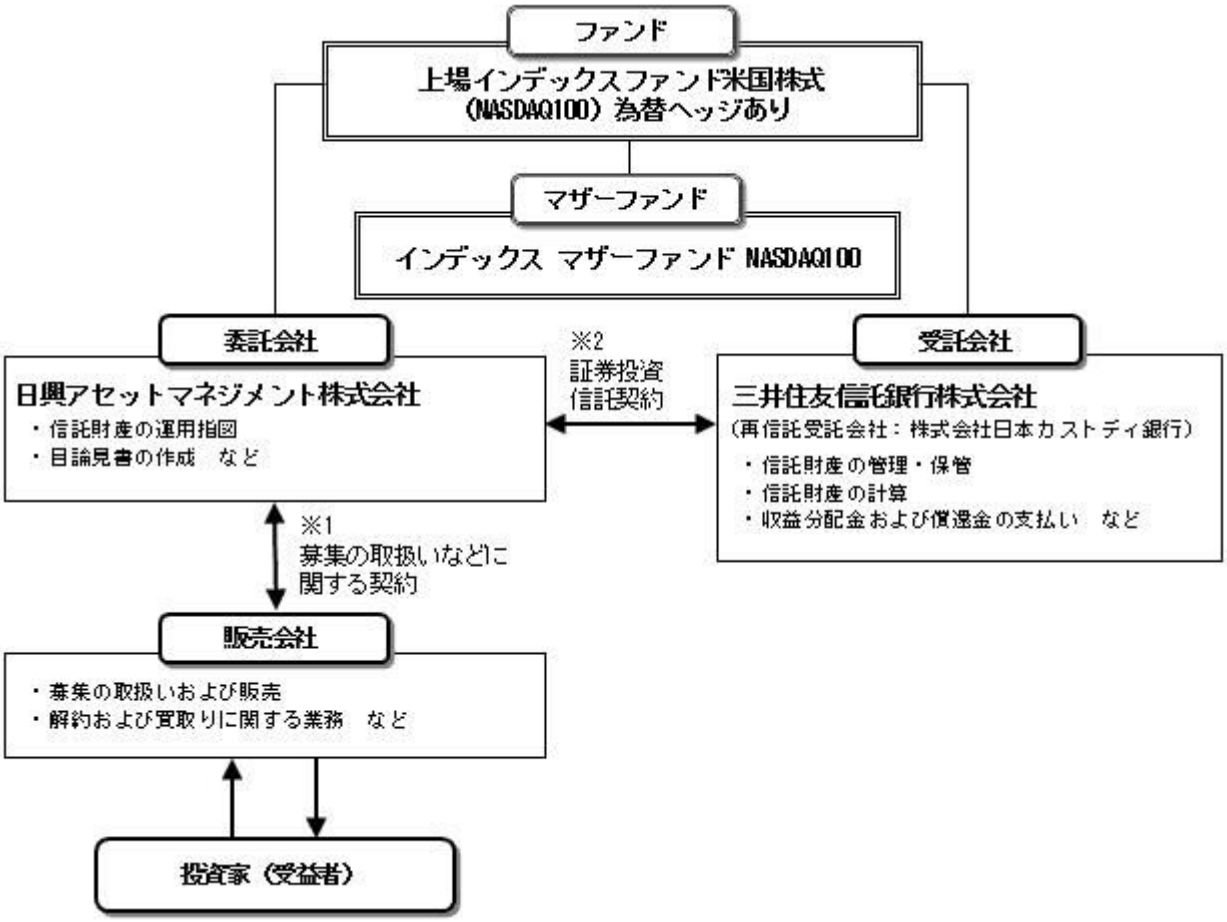

※1 投資信託を販売するルールを委託会社と販売会社の間で規定したもの。販売会社が行なう募集の取扱い、解約および買取りに関する業務の業務範囲の取決めの内容などが含まれています。
※2 投資信託を運営するルールを委託会社と受託会社の間で規定したもの。運用の基本方針、投資対象、投資制限、信託報酬、受益者の権利、募集方法の取決めの内容などが含まれています。

② 委託会社の概況（2024年7月末現在）

１）資本金
17,363百万円

２）沿革
1959年：日興證券投資信託委託株式会社として設立
1999年：日興国際投資顧問株式会社と合併し「日興アセットマネジメント株式会社」に社名変更

３）大株主の状況

名　　称	住　　所	所有株数	所有比率
三井住友トラスト・ホールディングス株式会社	東京都千代田区丸の内一丁目４番１号	192,211,000株	97.562%

2【投資方針】

（１）【投資方針】

・ファンドは、信託財産の１口あたりの純資産額の変動率をNASDAQ100指数（円建て、円ヘッジ）の変動率に一致させることを目指して、主として、インデックス マザーファンド NASDAQ100受益証券に投資を行ないます。
・投資対象資産を保有した場合と同様の損益を実現する目的として、NASDAQ100指数（円建て、円ヘッジ）への連動率を向上させるため、資金動向に応じて有価証券指数等先物取引等（NASDAQ100指数を対象とする先物取引とします。）を行なう場合があります。
・実質外貨建資産については、為替変動リスクの低減を図るため、原則として対円での為替ヘッジを行ないます。
・ただし、市況動向に急激な変化が生じたとき、ならびに残存信託期間、残存元本が運用に支障をきたす水準となったとき等やむを得ない事情が発生した場合には、上記のような運用ができない場合がありま

す。

（２）【投資対象】

＜上場インデックスファンド米国株式（NASDAQ100）為替ヘッジあり＞
インデックス マザーファンド NASDAQ100受益証券を主要投資対象とします。

① 投資の対象とする資産の種類は、次に掲げるものとします。
１）有価証券
２）デリバティブ取引に係る権利（金融商品取引法第２条第20項に規定するものをいい、約款第24条、第25条および第26条に定めるものに限ります。）
３）金銭債権
４）約束手形
５）為替手形

② 主としてインデックス マザーファンド NASDAQ100受益証券ならびに次の有価証券（金融商品取引法第２条第２項の規定により有価証券とみなされる同項各号に掲げる権利を除きます。）に投資することができます。
１）株券または新株引受権証書
２）国債証券
３）地方債証券
４）特別の法律により法人の発行する債券
５）社債券（新株引受権証券と社債券とが一体となった新株引受権付社債券（以下「分離型新株引受権付社債券」といいます。）の新株引受権証券を除きます。）
６）特定社債券（金融商品取引法第２条第１項第４号で定めるものをいいます。）
７）コマーシャル・ペーパー
８）新株引受権証券（分離型新株引受権付社債券の新株引受権証券を含みます。以下同じ。）および新株予約権証券
９）外国または外国の者の発行する証券または証書で、１）～８）の証券または証書の性質を有するもの
10）投資信託または外国投資信託の受益証券（金融商品取引法第２条第１項第10号で定めるものをいい、マザーファンドの受益証券を除きます。）
11）投資証券または外国投資証券（金融商品取引法第２条第１項第11号で定めるものをいいます。以下同じ。）で12）に定めるもの以外のもの
12）投資法人債券（金融商品取引法第２条第１項第11号で定めるものをいいます。以下同じ。）または外国投資証券で投資法人債券に類する証券
13）外国貸付債権信託受益証券（金融商品取引法第２条第１項第18号で定めるものをいいます。）
14）オプションを表示する証券または証書（金融商品取引法第２条第１項第19号で定めるものをいい、有価証券に係るものに限ります。）
15）預託証書（金融商品取引法第２条第１項第20号で定めるものをいいます。）
16）外国法人が発行する譲渡性預金証書
17）指定金銭信託の受益証券（金融商品取引法第２条第１項第14号で定める受益証券発行信託の受益証券に限ります。）
18）貸付債権信託受益権であって金融商品取引法第２条第１項第14号で定める受益証券発行信託の受益証券に表示されるべきもの
19）外国の者に対する権利で18）の有価証券の性質を有するもの

③ 次に掲げる金融商品（金融商品取引法第２条第２項の規定により有価証券とみなされる同項各号に掲げる権利を含みます。）により運用することができます。
１）預金
２）指定金銭信託（金融商品取引法第２条第１項第14号に規定する受益証券発行信託を除きます。）
３）コール・ローン
４）手形割引市場において売買される手形
５）貸付債権信託受益権であって金融商品取引法第２条第２項第１号で定めるもの
６）外国の者に対する権利で５）の権利の性質を有するもの

④ 次の取引ができます。
１）信用取引
２）先物取引等
３）スワップ取引
４）金利先渡取引
５）為替先渡取引
６）有価証券の貸付
７）公社債の空売
８）公社債の借入
９）外国為替予約取引
10）資金の借入

＜インデックス マザーファンド NASDAQ100＞
米国の金融商品取引所上場株式を主要投資対象とします。

① 投資の対象とする資産の種類は、次に掲げるものとします。
１）有価証券
２）デリバティブ取引に係る権利（金融商品取引法第２条第20項に規定するものをいい、約款第18条、第19条および第20条に定めるものに限ります。）
３）金銭債権
４）約束手形
５）為替手形

② 主として次の有価証券（金融商品取引法第２条第２項の規定により有価証券とみなされる同項各号に掲げる権利を除きます。）に投資することができます。
１）株券または新株引受権証書
２）国債証券

３）地方債証券
４）特別の法律により法人の発行する債券
５）社債券（新株引受権証券と社債券とが一体となった新株引受権付社債券（以下「分離型新株引受権付社債券」といいます。）の新株引受権証券を除きます。）
６）特定社債券（金融商品取引法第２条第１項第４号で定めるものをいいます。）
７）コマーシャル・ペーパー
８）新株引受権証券（分離型新株引受権付社債券の新株引受権証券を含みます。以下同じ。）および新株予約権証券
９）外国または外国の者の発行する証券または証書で、１）～８）の証券または証書の性質を有するもの
10）投資信託または外国投資信託の受益証券（金融商品取引法第２条第１項第10号で定めるものをいいます。）
11）投資証券または外国投資証券（金融商品取引法第２条第１項第11号で定めるものをいいます。以下同じ。）で12）に定めるもの以外のもの
12）投資法人債券（金融商品取引法第２条第１項第11号で定めるものをいいます。以下同じ。）または外国投資証券で投資法人債券に類する証券
13）外国貸付債権信託受益証券（金融商品取引法第２条第１項第18号で定めるものをいいます。）
14）オプションを表示する証券または証書（金融商品取引法第２条第１項第19号で定めるものをいい、有価証券に係るものに限ります。）
15）預託証書（金融商品取引法第２条第１項第20号で定めるものをいいます。）
16）外国法人が発行する譲渡性預金証書
17）指定金銭信託の受益証券（金融商品取引法第２条第１項第14号で定める受益証券発行信託の受益証券に限ります。）
18）貸付債権信託受益権であって金融商品取引法第２条第１項第14号で定める受益証券発行信託の受益証券に表示されるべきもの
19）外国の者に対する権利で18）の有価証券の性質を有するもの

③　次に掲げる金融商品（金融商品取引法第２条第２項の規定により有価証券とみなされる同項各号に掲げる権利を含みます。）により運用することができます。
１）預金
２）指定金銭信託（金融商品取引法第２条第１項第14号に規定する受益証券発行信託を除きます。）
３）コール・ローン
４）手形割引市場において売買される手形
５）貸付債権信託受益権であって金融商品取引法第２条第２項第１号で定めるもの
６）外国の者に対する権利で５）の権利の性質を有するもの

④　次の取引ができます。
１）信用取引
２）先物取引等
３）スワップ取引
４）金利先渡取引
５）為替先渡取引
６）有価証券の貸付
７）公社債の空売
８）公社債の借入
９）外国為替予約取引

◆投資対象とするマザーファンドの概要
＜インデックス マザーファンド NASDAQ100＞

運用の基本方針		
	基本方針	米国の金融商品取引所に上場されている株式（これに準ずるものを含みます。）に投資し、別に定める米国の株式市場を代表する指数（NASDAQ100指数（税引後配当込み、円換算ベース）（有価証券届出書提出日現在）以下同じ。）に連動する投資成果を目指して運用を行ないます。
	主な投資対象	米国の金融商品取引所上場株式を主要投資対象とします。
	投資方針	・主として、米国の金融商品取引所に上場されている株式（これに準ずるものを含みます。以下同じ。）に投資し、別に定める米国の株式市場を代表する指数に連動する投資成果を目指して運用を行ないます。対象指数の選定および変更にあたっては、当ファンドの商品性および運用上の効率性を勘案し委託会社の判断により決定するものとします。 ・運用にあたって、対象指数に採用されていない株式についても、運用目的を達成するために有用であると判断される場合は投資を行ないます。また、対象指数に採用されている株式の一部または全部の値動きに連動を目指す上場投資信託証券や債券等に投資する場合もあります。 ・投資対象資産を保有した場合と同様の損益を実現する目的のため、株価指数先物取引や外国為替予約取引等を活用することがあります。このため、株式の組入総額と株価指数先物取引等の買建玉の時価総額の合計額および外貨建資産の組入総額と外国為替予約取引等の買建玉の時価総額の合計額が、信託財産の純資産総額を超えることがあります。 ・ただし、市況動向に急激な変化が生じたとき、ならびに残存信託期間、残存元本が運用に支障をきたす水準となったとき等やむを得ない事情が発生した場合には、上記のような運用ができない場合があります。

	主な投資制限	・株式（新株引受権証券および新株予約権証券を含みます。）への投資割合には、制限を設けません。 ・投資信託証券（上場投資信託証券を除きます。）への投資割合は、信託財産の総額の５％以下とします。 ・外貨建資産への投資割合には、制限を設けません。 ・デリバティブ取引等について、一般社団法人投資信託協会規則の定めるところに従い、合理的な方法により算出した額が信託財産の純資産総額を超えないものとします。 ・一般社団法人投資信託協会規則に定める一の者に対する株式等エクスポージャー、債券等エクスポージャーおよびデリバティブ取引等エクスポージャーの信託財産の純資産総額に対する比率は、原則として、それぞれ100分の10、合計で100分の20を超えないものとし、当該比率を超えることとなった場合には、委託会社は、一般社団法人投資信託協会規則に従い当該比率以内となるよう調整を行なうこととします。
	収益分配	収益分配は行ないません。
ファンドに係る費用		
	信託報酬	ありません。
	申込手数料	ありません。
	信託財産留保額	ありません。
	その他の費用など	組入有価証券の売買時の売買委託手数料、信託事務の処理に要する諸費用、信託財産に関する租税など。 ※上記費用に付随する消費税等相当額を含みます。
その他		
	委託会社	日興アセットマネジメント株式会社
	受託会社	三井住友信託銀行株式会社
	信託期間	無期限（2020年 6月30日設定）
	決算日	毎年 7月 8日（休業日の場合は翌営業日）

（３）【運用体制】

◆委託会社における運用体制は以下の通りです。

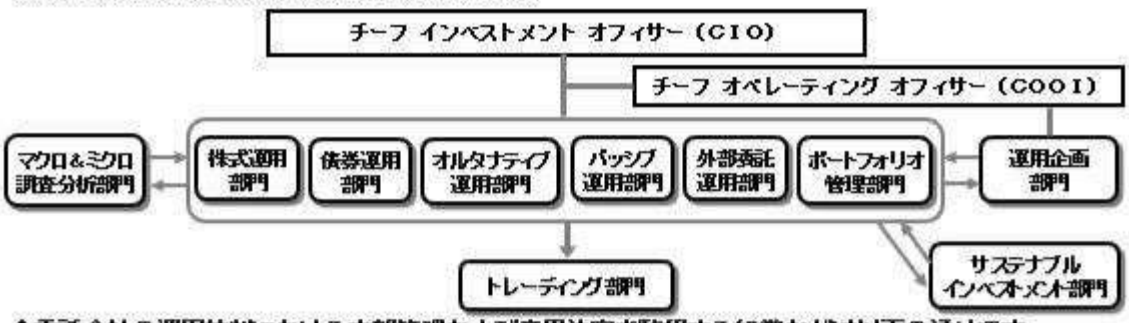

◆委託会社の運用体制における内部管理および意思決定を監督する組織などは以下の通りです。

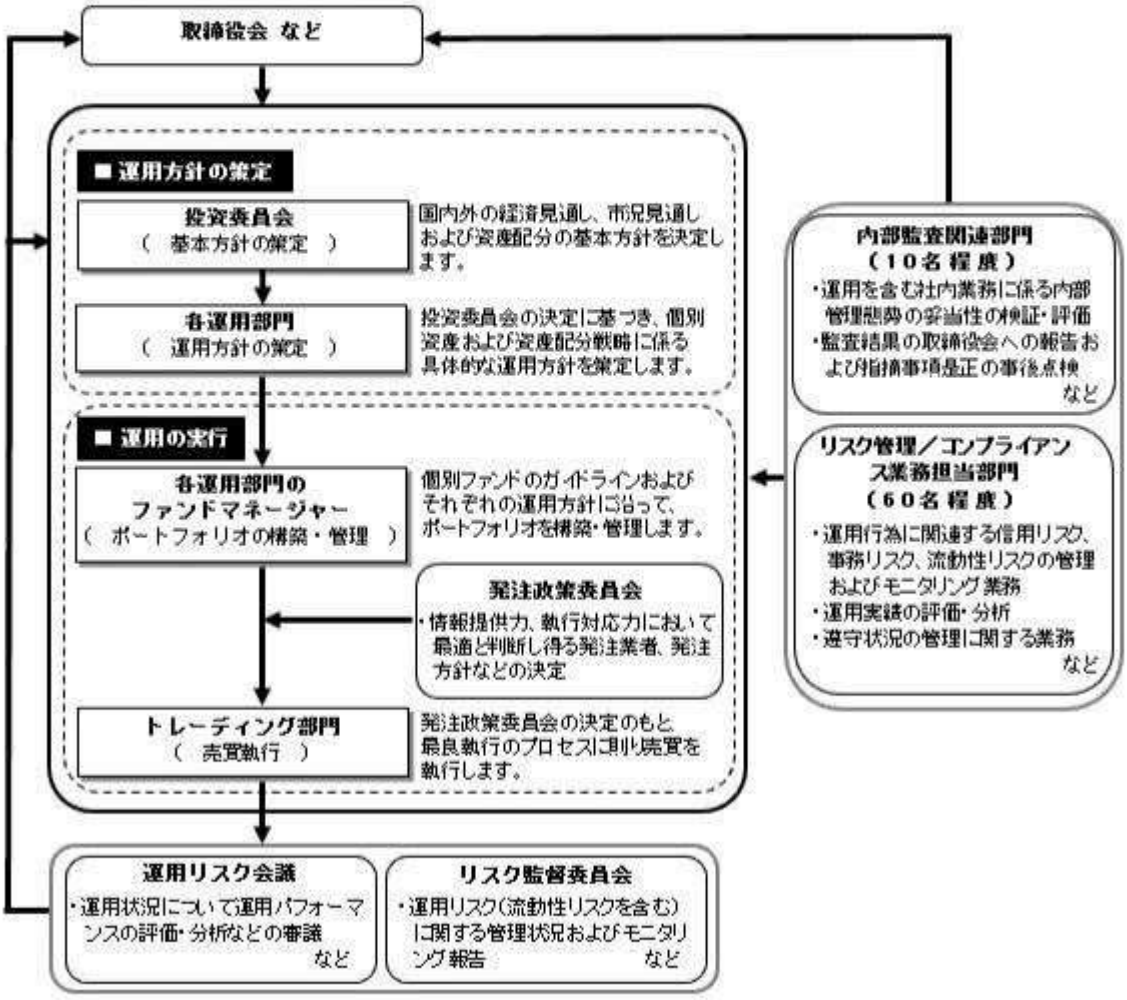

委託会社によるファンドの関係法人（販売会社を除く）に対する管理体制

「受託会社」に対しては、日々の純資産照合、月次の勘定残高照合などを行なっております。また、独立した監査法人が所定の手続きで受託業務について監査を行なっており、内部統制が有効に機能している旨の監査報告書を定期的に受け取っております。

◆投資家としてのESG／フィデューシャリー・デューティー

ＥＳＧ（環境、社会、企業統治）やフィデューシャリーは、当委託会社にとって最高位に位置する概念であるため、同原則に関連する決議、報告、議論は、当委託会社の取締役会にて行なうこととしています。
（スチュワードシップ＆議決権政策監督委員会は、議長含め社外委員が過半数以上を占めるメンバーで構成されています）

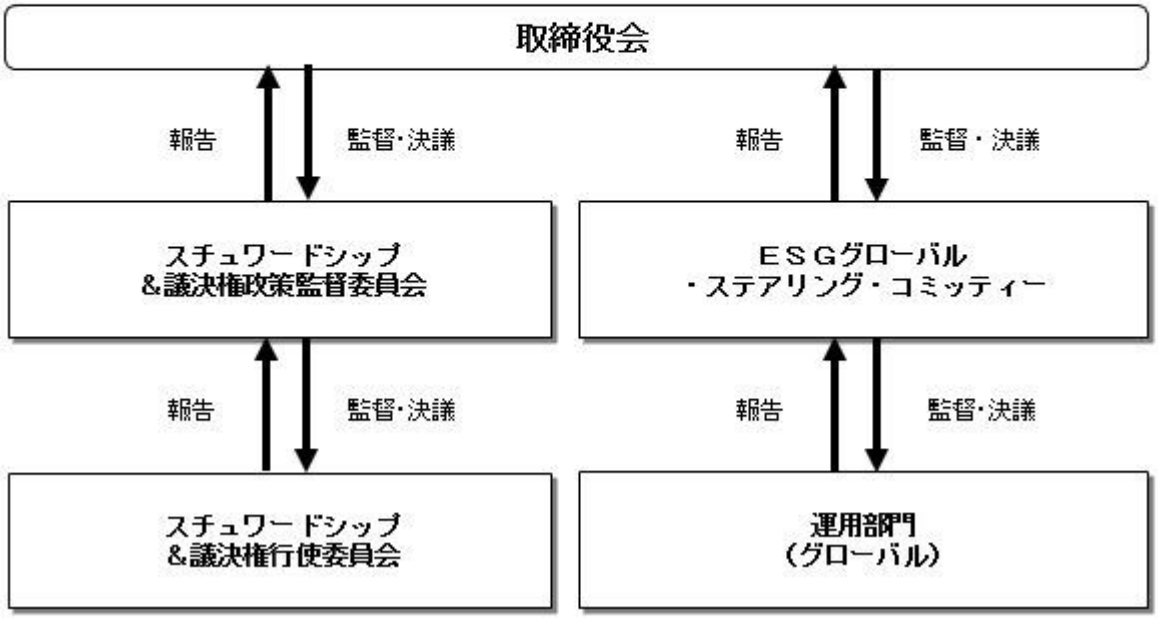

※上記体制は2024年7月末現在のものであり、今後変更となる場合があります。

（４）【分配方針】

①　収益分配方針

１）信託財産から生ずる配当等収益（配当金、利子、貸付有価証券に係る品貸料およびこれらに類する収益から支払利息を控除した額をいいます。）と前期から繰り越した分配準備積立金は、毎計算期末において諸経費、約款に定める報酬および当該報酬に係る消費税等に相当する金額を控除し、前期から繰り越した負数の分配準備積立金があるときはその全額を補てんした後、その残額を受益者に分配します。ただし、収益分配金額の調整のためその一部または全部を信託財産内に留保したときは分配準備積立金として積み立て、次期以降の分配に充てることができます。なお、諸経費、約款に定める報酬および当該報酬に係る消費税等に相当する金額ならびに負数の分配準備積立金を控除しきれないときは、その差額を負数の分配準備積立金として次期に繰り越します。

２）毎計算期末に信託財産から生じたイ）に掲げる利益の合計額は、ロ）に掲げる損失を控除し、繰越欠損金があるときは、その全額を補てんした後、次期に繰り越します。

イ）有価証券売買益（評価益を含む）、先物取引等取引益（評価益を含む）、追加信託差益金、解約差益金

ロ）有価証券売買損（評価損を含む）、先物取引等取引損（評価損を含む）、追加信託差損金、解約差損金

②　収益分配金の支払い

原則として受託会社が、毎計算期間終了後40日以内の委託会社の指定する日に、受益者があらかじめ指定した預金口座などに振り込みます。なお、受益者が取扱会社と別途収益分配金の取扱いに係る契約を締結している場合は、当該契約にしたがい支払われるものとします。

（５）【投資制限】

①　約款に定める投資制限

＜上場インデックスファンド米国株式（NASDAQ100）為替ヘッジあり＞

１）株式（新株引受権証券および新株予約権証券を含みます。）への実質投資割合には、制限を設けません。

２）投資することを指図する株式、新株引受権証券および新株予約権証券は、金融商品取引所が開設する市場に上場（金融商品取引所が開設する市場に準ずる市場等において取引されている場合を含みます。以下同じ。）されている株式等の発行会社の発行するものとします。ただし、株主割当または社債権者割当により取得する株式、新株引受権証券および新株予約権証券については、この限りではありません。また、上場予定の株式、新株引受権証券および新株予約権証券で目論見書等において上場されることが確認できるものについては、投資することを指図することができるものとします。

３）投資信託証券（マザーファンドおよび上場投資信託証券を除きます。）への実質投資割合は、信託財産の総額の５％以下とします。

４）外貨建資産への実質投資割合には、制限を設けません。

５）信託財産の効率的な運用に資するため、信用取引により株券を売り付けることの指図をすることができます。信用取引の指図は、当該売付けにかかる建玉の時価総額が信託財産の純資産総額の範囲内とします。

６）投資対象資産を保有した場合と同様の損益を実現する目的ならびに価格変動リスクを回避する目的のため、わが国の金融商品取引所における有価証券先物取引（金融商品取引法第28条第８項第３号イに掲げるものをいいます。）、有価証券指数等先物取引（金融商品取引法第28条第８項第３号ロに掲げるものをいいます。）および有価証券オプション取引（金融商品取引法第28条第８項第３号ハに掲げるものをいいます。）ならびに外国の金融商品取引所におけるこれらの取引と類似の取引を行なうことの指図をすることができます。なお、選択権取引は、オプション取引に含めるものとします。

７）投資対象資産を保有した場合と同様の損益を実現する目的ならびに為替変動リスクを回避する目的のため、わが国の金融商品取引所における通貨にかかる先物取引ならびに外国の金融商品取引所における通貨にかかる先物取引およびオプション取引を行なうことの指図をすることができます。

８）投資対象資産を保有した場合と同様の損益を実現する目的ならびに価格変動リスクを回避する目的のため、わが国の金融商品取引所における金利にかかる先物取引およびオプション取引ならびに外国の金融商品取引所におけるこれらの取引と類似の取引を行なうことの指図をすることができます。

９）投資対象資産を保有した場合と同様の損益を実現する目的ならびに価格変動リスクおよび為替変動リスクを回避する目的のため、異なった通貨、異なった受取金利または異なった受取金利とその元本を一定の条件のもとに交換する取引（以下「スワップ取引」といいます。）を行なうことの指図をすることができます。スワップ取引の指図にあたっては、当該取引の契約期限が、原則として当ファンドの信託期間を超えないものとします。ただし、当該取引が当該信託期間内で全部解約が可能なものについてはこの限りではありません。

10）投資対象資産を保有した場合と同様の損益を実現する目的ならびに価格変動リスクおよび為替変動リスクを回避する目的のため、金利先渡取引および為替先渡取引を行なうことの指図をすることができます。金利先渡取引および為替先渡取引の指図にあたっては、当該取引の決済日が、原則として、当ファンドの信託期間を超えないものとします。ただし、当該取引が当該信託期間内で全部解約が可能なものについてはこの限りではありません。

11）信託財産の効率的な運用に資するため、信託財産に属する株式、公社債および上場投資信託証券を次の範囲内で貸付の指図をすることができます。

イ）株式の貸付は、貸付時点において、貸付株式の時価合計額が、信託財産で保有する株式の時価合計額を超えないものとします。

ロ）公社債の貸付は、貸付時点において、貸付公社債の額面金額の合計額が、信託財産で保有する公社債の額面金額の合計額を超えないものとします。

ハ）上場投資信託証券の貸付は、貸付時点において、貸付上場投資信託証券の時価合計額が、信託財産で保有する上場投資信託証券の時価合計額を超えないものとします。

12）信託財産の効率的な運用に資するため、信託財産の計算においてする信託財産に属さない公社債を売り付けることの指図をすることができます。当該売付けの指図は、当該売付けにかかる公社債の時価総額が信託財産の純資産総額の範囲内とします。

13）信託財産の効率的な運用に資するため、公社債の借入れの指図をすることができます。公社債の借入れの指図は、当該借入れにかかる公社債の時価総額が信託財産の純資産総額の範囲内とします。

14）投資対象資産を保有した場合と同様の損益を実現する目的ならびに為替変動リスクを回避する目的のため、外国為替の売買の予約取引の指図をすることができます。外国為替の売買の予約取引の指図は、信託財産にかかる為替の買予約の合計額と売予約の合計額との差額につき円換算した額が、信託財産の純資産総額を超えないものとします。ただし、信託財産に属する外貨建資産（マザーファンドの信託財産に属する外貨建資産のうち信託財産に属するとみなした額を含みます。）の為替変動リスクを回避するためにする当該予約取引の指図については、この限りではありません。

15）信託財産の効率的な運用ならびに運用の安定性に資するため、解約に伴なう支払資金の手当て（解約に伴なう支払資金の手当てのために借り入れた資金の返済を含みます。）を目的として、資金借入れ（コール市場を通じる場合を含みます。）の指図をすることができます。なお、当該借入金をもって有価証券等の運用は行なわないものとします。資金借入額および借入期間は、次に掲げる要件を満たす範囲内とします。

イ）解約に伴なう支払資金の手当てにあたっては、解約金の支払資金の手当てのために行なった有価証券等の売却または解約等ならびに有価証券等の償還による受取りの確定している資金の額の範囲内

ロ）借入指図を行なう日における信託財産の純資産総額の範囲内

ハ）解約に伴なう支払資金の手当てのための借入期間は、受益者への解約代金支払開始日から信託財産で保有する有価証券等の売却代金の受渡日までの間または受益者への解約代金支払開始日から信託財産で保有する有価証券等の解約代金入金日までの間もしくは受益者への解約代金支払開始日から信託財産で保有する有価証券等の償還金の入金日までの期間が５営業日以内である場合の当該期間とします。

16）デリバティブ取引等について、一般社団法人投資信託協会規則の定めるところに従い、合理的な方法により算出した額が信託財産の純資産総額を超えないものとします。

17）一般社団法人投資信託協会規則に定める一の者に対する株式等エクスポージャー、債券等エクスポージャーおよびデリバティブ取引等エクスポージャーの信託財産の純資産総額に対する比率は、原則として、それぞれ100分の10、合計で100分の20を超えないものとし、当該比率を超えることとなった場合には、委託会社は、一般社団法人投資信託協会規則に従い当該比率以内となるよう調整を行なうこととします。

＜インデックス マザーファンド NASDAQ100＞

１）株式（新株引受権証券および新株予約権証券を含みます。）への投資割合には、制限を設けません。

２）投資することを指図する株式、新株引受権証券および新株予約権証券は、金融商品取引所が開設する市場に上場（金融商品取引所が開設する市場に準ずる市場等において取引されている場合を含みます。以下同じ。）されている株式等の発行会社の発行するものとします。ただし、株主割当または社債権者割当により取得する株式、新株引受権証券および新株予約権証券については、この限りではありません。また、上場予定の株式、新株引受権証券および新株予約権証券で目論見書等において上場されることが確認できるものについては、投資することを指図することができるものとします。

３）投資信託証券（上場投資信託証券を除きます。）への投資割合は、信託財産の総額の５％以下とします。

４）外貨建資産への投資割合には、制限を設けません。

５）信託財産の効率的な運用に資するため、信用取引により株券を売り付けることの指図をすることができます。信用取引の指図は、当該売付けにかかる建玉の時価総額が信託財産の純資産総額の範囲内と

します。

6）投資対象資産を保有した場合と同様の損益を実現する目的ならびに価格変動リスクを回避する目的のため、わが国の金融商品取引所における有価証券先物取引（金融商品取引法第28条第８項第３号イに掲げるものをいいます。）、有価証券指数等先物取引（金融商品取引法第28条第８項第３号ロに掲げるものをいいます。）および有価証券オプション取引（金融商品取引法第28条第８項第３号ハに掲げるものをいいます。）ならびに外国の金融商品取引所におけるこれらの取引と類似の取引を行なうことの指図をすることができます。なお、選択権取引は、オプション取引に含めるものとします。

7）投資対象資産を保有した場合と同様の損益を実現する目的ならびに為替変動リスクを回避する目的のため、わが国の金融商品取引所における通貨にかかる先物取引ならびに外国の金融商品取引所における通貨にかかる先物取引およびオプション取引を行なうことの指図をすることができます。

8）投資対象資産を保有した場合と同様の損益を実現する目的ならびに価格変動リスクを回避する目的のため、わが国の金融商品取引所における金利にかかる先物取引およびオプション取引ならびに外国の金融商品取引所におけるこれらの取引と類似の取引を行なうことの指図をすることができます。

9）投資対象資産を保有した場合と同様の損益を実現する目的ならびに価格変動リスクおよび為替変動リスクを回避する目的のため、異なった通貨、異なった受取金利または異なった受取金利とその元本を一定の条件のもとに交換する取引（以下「スワップ取引」といいます。）を行なうことの指図をすることができます。スワップ取引の指図にあたっては、当該取引の契約期限が、原則としてマザーファンドの信託期間を超えないものとします。ただし、当該取引が当該信託期間内で全部解約が可能なものについてはこの限りではありません。

10）投資対象資産を保有した場合と同様の損益を実現する目的ならびに価格変動リスクおよび為替変動リスクを回避する目的のため、金利先渡取引および為替先渡取引を行なうことの指図をすることができます。金利先渡取引および為替先渡取引の指図にあたっては、当該取引の決済日が、原則としてマザーファンドの信託期間を超えないものとします。ただし、当該取引が当該信託期間内で全部解約が可能なものについてはこの限りではありません。

11）信託財産の効率的な運用に資するため、信託財産に属する株式、公社債および上場投資信託証券を次の範囲内で貸付の指図をすることができます。

イ）株式の貸付は、貸付時点において、貸付株式の時価合計額が、信託財産で保有する株式の時価合計額を超えないものとします。

ロ）公社債の貸付は、貸付時点において、貸付公社債の額面金額の合計額が、信託財産で保有する公社債の額面金額の合計額を超えないものとします。

ハ）上場投資信託証券の貸付は、貸付時点において、貸付上場投資信託証券の時価合計額が、信託財産で保有する上場投資信託証券の時価合計額を超えないものとします。

12）信託財産の効率的な運用に資するため、信託財産の計算においてする信託財産に属さない公社債を売り付けることの指図をすることができます。当該売付けの指図は、当該売付けにかかる公社債の時価総額が信託財産の純資産総額の範囲内とします。

13）信託財産の効率的な運用に資するため、公社債の借入れの指図をすることができます。公社債の借入れの指図は、当該借入れにかかる公社債の時価総額が信託財産の純資産総額の範囲内とします。

14）投資対象資産を保有した場合と同様の損益を実現する目的ならびに為替変動リスクを回避する目的のため、外国為替の売買の予約取引の指図をすることができます。外国為替の売買の予約取引の指図は、信託財産にかかる為替の買予約の合計額と売予約の合計額との差額につき円換算した額が、信託財産の純資産総額を超えないものとします。ただし、信託財産に属する外貨建資産の為替変動リスクを回避するためにする当該予約取引の指図については、この限りではありません。

15）デリバティブ取引等について、一般社団法人投資信託協会規則の定めるところに従い、合理的な方法により算出した額が信託財産の純資産総額を超えないものとします。

16）一般社団法人投資信託協会規則に定める一の者に対する株式等エクスポージャー、債券等エクスポージャーおよびデリバティブ取引等エクスポージャーの信託財産の純資産総額に対する比率は、原則として、それぞれ100分の10、合計で100分の20を超えないものとし、当該比率を超えることとなった場合には、委託会社は、一般社団法人投資信託協会規則に従い当該比率以内となるよう調整を行なうこととします。

② 法令による投資制限

同一法人の発行する株式（投資信託及び投資法人に関する法律）

同一法人の発行する株式について、委託会社が運用の指図を行なう投資信託全体で、当該株式の議決権の過半数を保有することとなる取引は行ないません。

3【投資リスク】

（1）ファンドのリスク

当ファンドの投資にあたっては、主に以下のリスクを伴ないます。お申込みの際は、当ファンドのリスクを充分に認識・検討し、慎重に投資のご判断を行なっていただく必要があります。

・投資者の皆様の投資元金は保証されているものではなく、基準価額の下落により、損失を被り、投資元金を割り込むことがあります。ファンドの運用による損益はすべて投資者（受益者）の皆様に帰属します。なお、当ファンドは預貯金とは異なります。

・当ファンドは、主に株式を実質的な投資対象としますので、株式の価格の下落や、株式の発行体の財務状況や業績の悪化などの影響により、基準価額が下落し、損失を被ることがあります。また、外貨建資産に投資する場合には、為替の変動により損失を被ることがあります。

当ファンドの主なリスクは以下の通りです。

① 価格変動リスク

一般に株式の価格は、会社の成長性や収益性の企業情報および当該情報の変化に影響を受けて変動します。また、国内および海外の経済・政治情勢などの影響を受けて変動します。ファンドにおいては、株式の価格変動または流動性の予想外の変動があった場合、重大な損失が生じるリスクがあります。

② 流動性リスク

市場規模や取引量が少ない状況においては、有価証券の取得、売却時の売買価格は取引量の大きさに影響を受け、市場実勢から期待できる価格どおりに取引できないリスク、評価価格どおりに売却

できないリスク、あるいは、価格の高低に関わらず取引量が限られてしまうリスクがあり、その結果、不測の損失を被るリスクがあります。

③　信用リスク

・一般に投資した企業の経営などに直接・間接を問わず重大な危機が生じた場合には、ファンドにも重大な損失が生じるリスクがあります。デフォルト（債務不履行）や企業倒産の懸念から、発行体の株式などの価格は大きく下落（価格がゼロになることもあります。）し、ファンドの基準価額が値下がりする要因となります。また、金融商品取引所が定める一定の基準に該当した場合、上場が廃止される可能性があり、廃止される恐れが生じた場合や廃止となる場合も発行体の株式などの価格は下がり、ファンドにおいて重大な損失が生じるリスクがあります。

・ファンドの資金をコール・ローン、譲渡性預金証書などの短期金融資産で運用することがありますが、買付け相手先の債務不履行により損失が発生することがあります。この場合、基準価額が下落する要因となります。

④　為替変動リスク

外貨建資産については、原則として為替ヘッジを行ない、為替変動リスクの低減を図ります。ただし、為替変動リスクを完全に排除できるものではありません。なお、為替ヘッジを行なうにあたっては、円の金利が為替ヘッジを行なう通貨の金利より低い場合、この金利差に相当するヘッジコストが発生します。為替および金利の動向によっては、為替ヘッジに伴なうヘッジコストが予想以上に発生する場合があります。

＜NASDAQ100指数（円建て、円ヘッジ）と基準価額の主なカイ離要因＞

当ファンドは、基準価額の変動率をNASDAQ100指数（円建て、円ヘッジ）の変動率に一致させることをめざしますが、次のような要因があるため、同指数と一致した推移をすることをお約束できるものではありません。

・NASDAQ100指数（円建て、円ヘッジ）の採用銘柄以外の銘柄に投資をすることがあること、NASDAQ100指数（円建て、円ヘッジ）の採用銘柄の変更や資本異動などによってポートフォリオの調整が行なわれる場合、個別銘柄の売買などにあたりマーケット・インパクトを受ける可能性があること、また、信託報酬、売買委託手数料、監査費用などの費用をファンドが負担すること。

・分配原資となる組入銘柄の配当金受け取りと、当ファンドの分配金支払いのタイミングや金額が完全には一致しないこと。

・先物取引等のデリバティブ取引を利用した場合、当該取引の値動きとNASDAQ100指数（円建て、円ヘッジ）の採用銘柄の一部または全部の値動きが一致しないこと。

◇　金融商品取引所で取引される市場価格と基準価額のカイ離

当ファンドは東京証券取引所に上場され公に取引されますが、市場価格は、主に当ファンドの需要、当ファンドの運用成果および投資者が代替的な投資と比較して当ファンドが全般的にどの程度魅力的であるか、などの評価に左右されます。したがって、当ファンドの市場価格が、基準価額を下回って取引されるかまたは上回って取引されるかは予測することはできません。

＜その他の留意事項＞

・システムリスク・市場リスクなどに関する事項

証券市場および外国為替市場は、世界的な経済事情の急変またはその国における天災地変、政変、経済事情の変化、政策の変更もしくはコンピューター・ネットワーク関係の不慮の出来事などの諸事情により有価証券取引や為替取引などが一時的に停止されることがあります。これにより、ファンドの投資方針に従った運用ができない場合があります。上記の状況が発生した場合や、その他の事由により基準価額の算出が困難となる状況が発生した場合などには、委託会社の判断により一時的に取得・換金の取り扱いを停止することもあります。

・投資対象とする投資信託証券に関する事項

ファンドが投資対象とする投資信託証券（マザーファンドを含みます。）と同じ投資信託証券に投資する他のファンドにおいて、解約・償還・設定などに伴なう資金流出入などがあり、その結果、当該投資信託証券において有価証券の売買などが生じた場合には、ファンドの基準価額に影響を及ぼす場合があります。

・解約によるファンドの資金流出に伴なう基準価額変動に関する事項

一度に大量の解約があった場合に、解約資金の手当てをするため保有している有価証券を一度に大量に売却することがあります。その際は評価価格と実際の取引価格に差が生じるなどして、ファンドの基準価額が大きく変動する可能性があります。

・基準価額の妥当性に疑義が生じた場合の取得・換金の停止に関する事項

ファンドの基準価額の算出に用いた評価価格と実際の取引価格に差が生じるなど、基準価額の妥当性に疑義が生じる場合は、委託会社の判断により、一時的に取得・換金の取扱いを停止する場合があります。

・運用制限や規制上の制限に関する事項

関係する法令規制上、または社内方針などにより取引が制限されることがあります。例えば、委託会社またはその関連会社が特定の銘柄の未公開情報を受領している場合には、当該銘柄の売買が制限されることがあります。また、委託会社またはその関連会社が行なう投資または他の運用業務に関連して、取引が制限されることもあります。したがって、これらの制限により当ファンドの運用実績に影響を及ぼす可能性やインデックスと基準価額がカイ離する可能性があります。

・法令・税制・会計方針などの変更に関する事項

ファンドに適用される法令・税制・会計方針などは、今後変更される場合があります。

（２）リスク管理体制

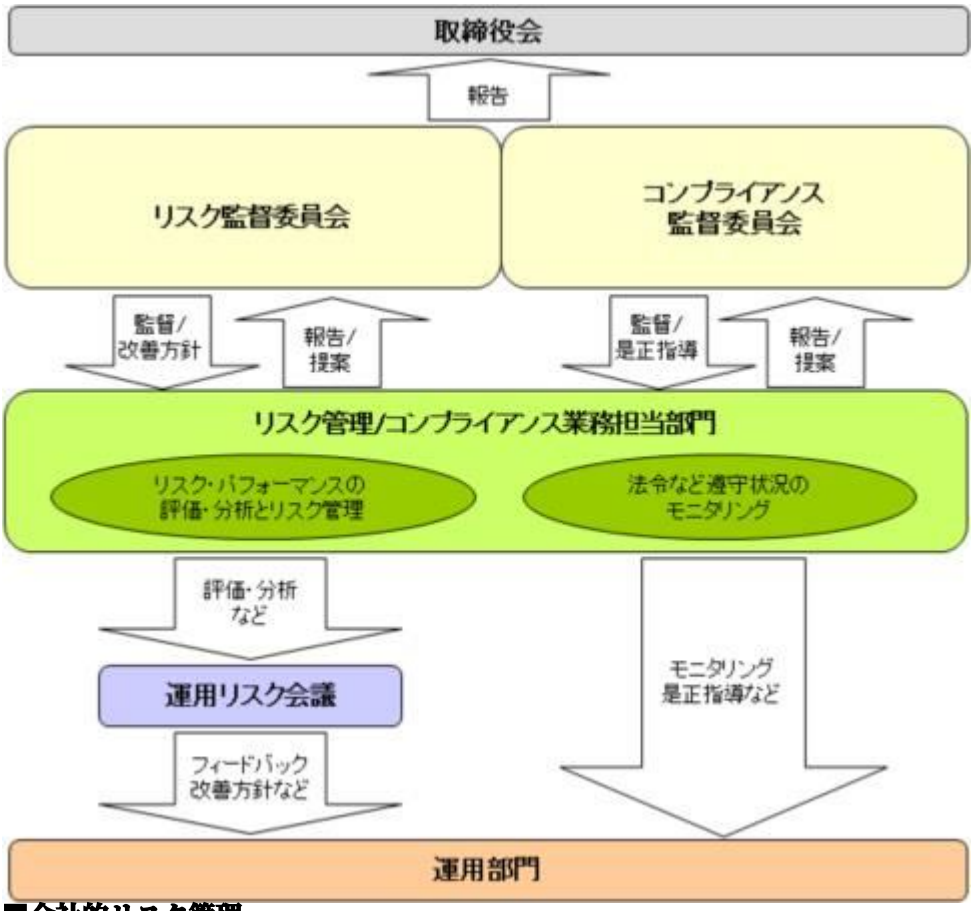

■全社的リスク管理

当社では運用部門、営業部門と独立した組織であるリスク管理／コンプライアンス業務担当部門を設置し、全社的なリスク管理活動のモニタリング、指導の一元化を図っております。当社グループの法令などの遵守状況についてはコンプライアンス部門が事務局を務めるコンプライアンス監督委員会、リスク管理状況についてはリスク管理部門が事務局を務めるリスク監督委員会を通して経営陣に報告され、更に年一度以上取締役会に対して全体的な活動状況を報告しております。両委員会およびそれに関連する部門別会議においては、法令遵守状況や各種リスク（運用リスク（流動性リスクを含む）、市場リスク、カウンターパーティーリスク、オペレーショナルリスク（事務リスクを含む）など）に関するモニタリングとその報告に加えて、重要事故への対応と各種リスク対応、事故防止のための施策やその管理手法の構築などの支援に努めております。

■運用状況の評価・分析および運用リスク管理

ファンド財産について運用状況の評価・分析および運用リスク（流動性リスクを含む）の管理状況をモニタリングします。運用パフォーマンスおよび運用リスクに係る評価と分析の結果については運用リスク会議に報告し、運用リスク（流動性リスクを含む）の管理状況についてはリスク監督委員会へ報告され、問題点の原因の究明や改善策の策定が図られます。加えて外部委託運用部門は、外部委託ファンドの運用管理を行ない、投資方針に沿った運用が行なわれているかなどのモニタリングを行なっています。

■法令など遵守状況のモニタリング

運用における法令・諸規則、信託約款などの遵守状況については、コンプライアンス業務担当部門が管理を行ないます。問題点についてはコンプライアンス関連の委員会に報告され、必要に応じ運用部門に対し是正指導が行なわれるなど、適切に管理・監督を行ないます。

※上記体制は2024年7月末現在のものであり、今後変更となる場合があります。

（参考情報）
為替ヘッジあり

当ファンドと他の代表的な資産クラスとの騰落率の比較

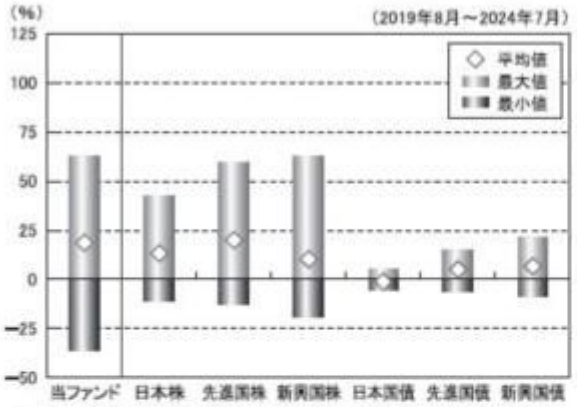

（当ファンドと他の代表的な資産クラスの平均騰落率、年間最大騰落率および最小騰落率（%））

	当ファンド	日本株	先進国株	新興国株	日本国債	先進国債	新興国債
平均値	18.6%	13.2%	19.9%	10.3%	−1.3%	5.0%	6.7%
最大値	62.2%	42.1%	59.8%	62.7%	5.4%	15.3%	21.5%
最小値	−35.9%	−10.8%	−12.4%	−19.4%	−5.5%	−6.1%	−8.8%

※上記は当ファンドと代表的な資産クラスを定量的に比較できるように作成したものです。
※全ての資産クラスが当ファンドの投資対象とは限りません。
※上記は2019年8月から2024年7月の5年間の各月末における直近1年間の騰落率の最大・最小・平均を、当ファンドおよび他の代表的な資産クラスについて表示したものです。当ファンドの騰落率は、分配金（税引前）を再投資したものとして計算した理論上のものであり、実際の基準価額に基づいて計算した年間騰落率とは異なる場合があります。ただし、当ファンドは直近1年間の騰落率が5年分ないため、その期間はベンチマークのデータを使用しています。

<各資産クラスの指数>
日本株……TOPIX（東証株価指数）配当込み
先進国株……MSCI-KOKUSAIインデックス（配当込み、円ベース）
新興国株……MSCIエマージング・マーケット・インデックス（配当込み、円ベース）
日本国債……NOMURA-BPI国債
先進国債……FTSE世界国債インデックス（除く日本、円ベース）
新興国債……JPモルガンGBI-EMグローバル・ディバーシファイド（円ヘッジなし、円ベース）
※海外の指数は、為替ヘッジなしによる投資を想定して、円換算しております。
※上記各指数の著作権等の知的財産権その他一切の権利は、各指数の算出元または公表元に帰属します。

当ファンドの年間騰落率および分配金再投資基準価額の推移

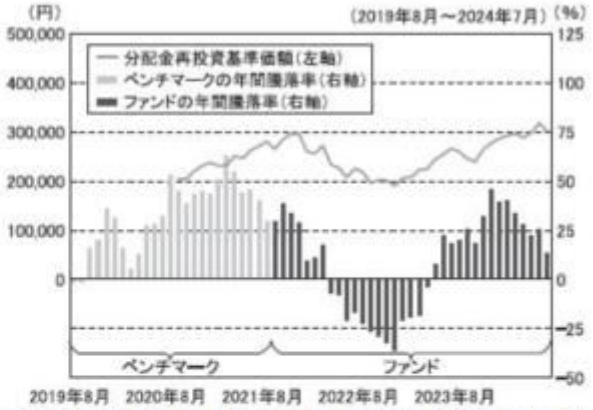

※基準価額は運用管理費用（信託報酬）控除後の100口当たりの値です。
※分配金再投資基準価額は、2020年9月末の基準価額を起点として指数化しています。
※当ファンドの分配金再投資基準価額および年間騰落率（各月末における直近1年間の騰落率）は、分配金（税引前）を再投資したものとして計算した理論上のものであり、実際の基準価額および実際の基準価額に基づいて計算した年間騰落率とは異なる場合があります。ただし、当ファンドの年間騰落率がない場合は、ベンチマークのデータを使用しています。

○代表的な資産クラスとの騰落率の比較に用いた指数について

TOPIX（東証株価指数）配当込み
当指数は、日本の株式市場を広範に網羅するとともに、投資対象としての機能性を有するマーケット・ベンチマークで、配当を考慮したものです。なお、当指数に関する著作権等の知的財産権その他一切の権利は株式会社ＪＰＸ総研または株式会社ＪＰＸ総研の関連会社に帰属します。

MSCI-KOKUSAIインデックス（配当込み、円ベース）
当指数は、MSCI Inc.が開発した、日本を除く世界の先進国の株式を対象として算出した指数で、配当を考慮したものです。なお、当指数に関する著作権等の知的財産権その他一切の権利は、MSCI Inc. に帰属します。

MSCIエマージング・マーケット・インデックス（配当込み、円ベース）
当指数は、MSCI Inc.が開発した、世界の新興国の株式を対象として算出した指数で、配当を考慮したものです。なお、当指数に関する著作権等の知的財産権その他一切の権利は、MSCI Inc. に帰属します。

NOMURA-BPI国債
当指数は、野村フィデューシャリー・リサーチ＆コンサルティング株式会社（以下「NFRC」）が公表している指数で、その知的財産権はNFRCに帰属します。なお、NFRCは、対象インデックスの正確性、完全性、信頼性、有用性を保証するものではなく、対象インデックスを用いて行われる日興アセットマネジメント株式会社の事業活動・サービスに関し一切責任を負いません。

FTSE世界国債インデックス（除く日本、円ベース）
当指数は、FTSE Fixed Income LLCにより運営されている債券インデックスです。当指数はFTSE Fixed Income LLCの知的財産であり、指数に関するすべての権利はFTSE Fixed Income LLCが有しています。

JPモルガンGBI-EMグローバル・ディバーシファイド（円ヘッジなし、円ベース）

当指数は、J.P. Morgan Securities LLCが算出、公表している、新興国が発行する現地通貨建て国債を対象にした指数です。なお、当指数に関する著作権等の知的財産権その他一切の権利は、J.P. Morgan Securities LLCに帰属します。

４【手数料等及び税金】

（１）【申込手数料】

販売会社は、取得申込者から、販売会社が独自に定める手数料および当該手数料に係る消費税等相当額を徴収することができるものとします。
※詳しくは、販売会社にお問い合わせください。
※申込手数料は、商品および関連する投資環境の説明や情報提供など、ならびに購入に関する事務コストの対価です。

（２）【換金（解約）手数料】

① 換金手数料
販売会社は、受益者が解約請求を行なうときおよび受益権の買取りを行なうときは、当該受益者から、販売会社が独自に定める手数料および当該手数料に係る消費税等相当額を徴収することができるものとします。
※詳しくは、販売会社にお問い合わせください。
※換金手数料は、換金時の事務手続きなどに係る対価です。

② 信託財産留保額
ありません。

（３）【信託報酬等】

① 信託報酬
信託報酬の総額は、計算期間を通じて毎日、信託財産の純資産総額に対し年0.275%（税抜0.25%）以内の率を乗じて得た額とします。

② 信託報酬の配分
当ファンドの信託報酬が税抜0.25%（有価証券届出書提出日現在）の場合の配分（年率）は、以下の通りとします。

信託報酬＝運用期間中の基準価額×信託報酬率		
合計	委託会社	受託会社
0.250%	0.215%	0.035%

委託会社	委託した資金の運用の対価
受託会社	運用財産の管理、委託会社からの指図の実行の対価

※表中の率は税抜です。別途消費税がかかります。

③ 支払時期
信託報酬（信託報酬に係る消費税等相当額を含みます。）は、日々計上され、毎計算期末または信託終了のときに、信託財産から支払います。

（４）【その他の手数料等】

以下の諸費用およびそれに付随する消費税等相当額について、委託会社は、その支払いをファンドのために行ない、ファンドの日々の純資産総額に対して年率0.1%を乗じた額の信託期間を通じた合計を上限として、支払金額の支弁を信託財産から受けることができます。（以下「実費方式」といいます。）なお、①から⑦までに該当する業務を委託する場合は、その委託費用を含みます。また、実際に支払う金額の支弁を受ける代わりに、その金額をあらかじめ合理的に見積もった上で、見積額に基づいて見積率を算出し、かかる見積率を信託財産の純資産総額に乗じて得た額をかかる諸費用の合計額とみなして、信託財産から支弁を受けることができます。（以下「見積方式」といいます。）ただし、委託会社は、信託財産の規模などを考慮して、信託の設定時または期中に、かかる諸費用の見積率を見直し、年率0.1%を上限として、これを変更することができます。委託会社は、実費方式または見積方式のいずれを用いるかについて、信託期間を通じて随時、見直すことができます。これら諸費用は、委託会社が定めた時期に、信託財産から支払います。

① ファンドの計理業務（設定解約処理、約定処理、基準価額算出、決算処理等）およびこれに付随する業務（法定帳簿管理、法定報告等）に係る費用。
② 振替受益権に係る費用ならびにやむを得ない事情などにより受益証券を発行する場合における発行および管理事務に係る費用。
③ 有価証券届出書、有価証券報告書および臨時報告書（これらの訂正に係る書類を含みます。）の作成、印刷および提出に係る費用。
④ 目論見書および仮目論見書（これらの訂正事項分を含みます。）の作成、印刷および交付に係る費用（これらを監督官庁に提出する場合の提出費用も含みます。）。
⑤ 信託約款の作成、印刷および交付に係る費用（これを監督官庁に提出する場合の提出費用も含みます。）。
⑥ 運用報告書および決算短信など開示資料の作成、印刷および交付に係る費用（これを監督官庁に提出する場合の提出費用も含みます。）。
⑦ ファンドの受益者に対して行なう公告に係る費用ならびに信託約款の変更または信託契約の解約に

係る事項を記載した書面の作成、印刷および交付に係る費用。
⑧ 格付の取得に要する費用。
⑨ ファンドの監査人、法律顧問および税務顧問に対する報酬および費用。
⑩ 受益権の上場に係る費用。
⑪ ファンドおよび主要投資対象である「インデックス マザーファンド NASDAQ100」の運用において利用する指数の標章使用料。
⑫ ファンドおよび主要投資対象である「インデックス マザーファンド NASDAQ100」の運用において利用する指数の指数値、構成銘柄、構成比率等の情報および投資対象市場の動向や特性等に関する情報の入手に要する費用。
⑬ ファンドおよび主要投資対象である「インデックス マザーファンド NASDAQ100」の運用において、クリアリング機構を利用した場合に生じる諸費用（当該関連費用を受託会社から請求された場合も含みます。）。

信託財産に関する以下の費用・報酬およびそれに付随する消費税等相当額は、受益者の負担とし、信託財産から支払います。
① 組入有価証券の売買の際に発生する売買委託手数料および先物・オプション取引などに要する費用。
② 信託財産に関する租税、信託事務の処理に要する諸費用、外貨建資産の保管などに要する費用、解約に伴なう支払資金の手当てなどを目的とした借入金の利息および受託会社の立て替えた立替金の利息。
③ 有価証券の貸付を行なった場合に限り、その対価としての品貸料（マザーファンド（当該マザーファンドの約款において、品貸料の一部を、同マザーファンドに投資を行なっている証券投資信託の報酬として収受する規定のあるものに限ります。）における品貸料については、他の証券投資信託が同一のマザーファンドに投資を行なっている場合は、マザーファンドの純資産総額における当該各証券投資信託の時価総額に応じて、毎日按分するものとします。）に0.55（税抜0.5）以内（有価証券届出書提出日現在、0.55（税抜0.5））を乗じて得た貸付有価証券関連報酬。委託会社と受託会社の配分は４：１とし、信託報酬と同時期に支払います。
なお、有価証券の貸付は現在行なっておりませんので、上記に関連する報酬はかかりません。

＜投資対象とするマザーファンドに係る費用＞
・組入有価証券の売買時の売買委託手数料
・信託事務の処理に要する諸費用
・信託財産に関する租税　など

※監査費用は、監査法人などに支払うファンドの監査に係る費用です。
＊売買委託手数料などは、保有期間や運用の状況などに応じて異なり、あらかじめ見積もることができないため、表示することができません。

投資家の皆様にご負担いただく手数料などの合計額については、保有期間や運用の状況などに応じて異なりますので、表示することができません。

（５）【課税上の取扱い】

課税上は、上場証券投資信託として取り扱われます。
・公募株式投資信託は税法上、一定の要件を満たした場合に少額投資非課税制度（NISA）の適用対象となります。
・当ファンドは、NISAの「成長投資枠（特定非課税管理勘定）」の対象ですが、販売会社により取扱いが異なる場合があります。詳しくは、販売会社にお問い合わせください。

① 個人受益者の場合
１）受益権の売却時の課税
売却時の差益（譲渡益）については譲渡所得として、20.315%（所得税15.315%および地方税５%）の税率による申告分離課税の対象となり、確定申告が必要となります。なお、源泉徴収ありの特定口座（源泉徴収選択口座）を選択している場合は、20.315%（所得税15.315%および地方税５%）の税率による源泉徴収（原則として、確定申告は不要です。）が行なわれます。
２）収益分配金の受取り時の課税
収益分配金は配当所得として、20.315%（所得税15.315%および地方税５%）の税率による源泉徴収（原則として、確定申告は不要です。）が行なわれます。なお、確定申告を行ない、申告分離課税または総合課税（配当控除の適用はありません。）のいずれかを選択することもできます。
３）解約金および償還金に対する課税
解約時および償還時の差益（譲渡益）については譲渡所得として、20.315%（所得税15.315%および地方税５%）の税率による申告分離課税の対象となり、確定申告が必要となります。なお、源泉徴収ありの特定口座（源泉徴収選択口座）を選択している場合は、20.315%（所得税15.315%および地方税５%）の税率による源泉徴収（原則として、確定申告は不要です。）が行なわれます。
※確定申告等により、解約時、償還時および売却時の差損（譲渡損失）については、上場株式等の譲渡益、上場株式等の配当等および特定公社債等の利子所得（申告分離課税を選択したものに限ります。）と損益通算が可能です。また、解約時、償還時および売却時の差益（譲渡益）、収益分配金および特定公社債等の利子所得（申告分離課税を選択したものに限ります。）については、上場株式等の譲渡損失と損益通算が可能です。
※少額投資非課税制度（NISA）をご利用の場合、一定の額を上限として、毎年、一定額の範囲で新たに購入した公募株式投資信託などから生じる配当所得および譲渡所得が無期限で非課税となります。ご利用になれるのは、販売会社で非課税口座を開設し、税法上の要件を満たした商品を購入するなど、一定の条件に該当する方が対象となります。詳しくは、販売会社にお問い合わせください。

② 法人受益者の場合
１）受益権の売却時の課税
受益権の売却価額と取得価額との差額について、他の法人所得と合算して課税されます。
２）収益分配金の受取り時の課税

収益分配金は配当所得として、15.315%（所得税のみ）の税率による源泉徴収が行なわれ、他の法人所得と合算して課税されます。

３）解約金および償還金に対する課税
受益権の解約価額および償還価額と取得価額との差額について、他の法人所得と合算して課税されます。

４）益金不算入制度の適用
益金不算入制度は適用されません。

※買取請求による換金の際の課税については、販売会社にお問い合わせください。
※外国税額控除の適用となった場合には、分配時の税金が上記と異なる場合があります。
※上記は2024年10月8日現在のものですので、税法が改正された場合などには、税率などの課税上の取扱いが変更になる場合があります。税金の取扱いの詳細については、税務専門家などにご確認されることをお勧めします。

５【運用状況】

【上場インデックスファンド米国株式（ＮＡＳＤＡＱ１００）為替ヘッジあり】

以下の運用状況は2024年 7月31日現在です。
・投資比率とはファンドの純資産総額に対する当該資産の時価比率をいいます。

（１）【投資状況】

資産の種類	国・地域	時価合計（円）	投資比率（%）
親投資信託受益証券	日本	24,378,962,202	93.55
コール・ローン等、その他資産（負債控除後）	―	1,679,711,260	6.45
合計（純資産総額）		26,058,673,462	100.00

その他の資産の投資状況

資産の種類	建別	国・地域	時価合計（円）	投資比率（%）
株価指数先物取引	買建	アメリカ	230,931,356	0.89

(注)先物取引は、主たる取引所の発表する清算値段又は最終相場で評価しています。

資産の種類	建別	国・地域	時価合計（円）	投資比率（%）
為替予約取引	売建	―	25,611,805,010	△98.29

(注)為替予約取引は、わが国における対顧客先物相場の仲値で評価しています。

（２）【投資資産】

①【投資有価証券の主要銘柄】

イ.評価額上位銘柄明細

国・地域	種類	銘柄名	数量又は額面総額	簿価単価(円)	簿価金額(円)	評価単価(円)	評価金額(円)	投資比率(%)
日本	親投資信託受益証券	インデックス　マザーファンド　ＮＡＳＤＡＱ１００	9,149,544,831	3.0236	27,664,835,454	2.6645	24,378,962,202	93.55

ロ.種類別の投資比率

種類	投資比率(%)
親投資信託受益証券	93.55
合　　計	93.55

②【投資不動産物件】

該当事項はありません。

③【その他投資資産の主要なもの】

資産の種類	地域	取引所	名称	建別	数量	通貨	契約額等（各通貨）	契約額等（円）	評価額（各通貨）	評価額（円）	投資比率(%)

株価指数先物取引	アメリカ	シカゴ商業取引所	MNQ100E 2409	買建	4	米ドル	1,649,660	251,474,170	1,514,900	230,931,356	0.89

(注)先物取引は、主たる取引所の発表する清算値段又は最終相場で評価しています。

資産の種類	名称	建別	数量	契約額等（円）	評価額（円）	投資比率(%)
為替予約取引	米ドル	売建	168,190,000.00	26,828,556,078	25,611,805,010	△98.29

(注)為替予約取引は、わが国における対顧客先物相場の仲値で評価しています。

（３）【運用実績】

①【純資産の推移】

期別	純資産総額（百万円）		1口当たり純資産額(円)		東京証券取引所取引価格（円）
	分配落ち	分配付き	分配落ち	分配付き	
第1計算期間末 (2021年 1月 8日)	10,285	10,291	2,328.84	2,330.24	2,335
第2計算期間末 (2021年 7月 8日)	20,970	20,996	2,662.40	2,665.70	2,660
第3計算期間末 (2022年 1月 8日)	27,639	27,669	2,830.39	2,833.39	2,834.5
第4計算期間末 (2022年 7月 8日)	16,779	16,815	2,144.23	2,148.83	2,131.5
第5計算期間末 (2023年 1月 8日)	20,026	20,073	1,853.24	1,857.54	1,860.5
第6計算期間末 (2023年 7月 8日)	23,076	23,116	2,538.59	2,542.99	2,537
第7計算期間末 (2024年 1月 8日)	20,123	20,170	2,646.48	2,652.58	2,644
第8計算期間末 (2024年 7月 8日)	22,057	22,113	3,225.73	3,233.83	3,221
2023年 7月末日	33,447	—	2,637.71	—	2,634.5
8月末日	25,522	—	2,577.99	—	2,581.5
9月末日	24,682	—	2,436.97	—	2,443
10月末日	23,585	—	2,364.37	—	2,360
11月末日	25,927	—	2,618.80	—	2,625.5
12月末日	20,496	—	2,750.46	—	2,752
2024年 1月末日	19,540	—	2,834.05	—	2,812
2月末日	21,918	—	2,888.89	—	2,892
3月末日	20,955	—	2,939.77	—	2,946.5
4月末日	20,470	—	2,846.31	—	2,849
5月末日	22,249	—	2,950.06	—	2,943.5
6月末日	25,387	—	3,142.76	—	3,155
7月末日	26,058	—	2,970.30	—	3,013

(注)計算期間末が東京証券取引所の休業日にあたる場合、東京証券取引所取引価格は直前営業日の終値を表示しています。

②【分配の推移】

期	期間	1口当たりの分配金（円）
第1期	2020年 9月17日～2021年 1月 8日	1.4000
第2期	2021年 1月 9日～2021年 7月 8日	3.3000
第3期	2021年 7月 9日～2022年 1月 8日	3.0000
第4期	2022年 1月 9日～2022年 7月 8日	4.6000
第5期	2022年 7月 9日～2023年 1月 8日	4.3000

第6期	2023年 1月 9日～2023年 7月 8日	4.4000
第7期	2023年 7月 9日～2024年 1月 8日	6.1000
第8期	2024年 1月 9日～2024年 7月 8日	8.1000

③【収益率の推移】

期	期間	収益率（%）
第1期	2020年 9月17日～2021年 1月 8日	16.51
第2期	2021年 1月 9日～2021年 7月 8日	14.46
第3期	2021年 7月 9日～2022年 1月 8日	6.42
第4期	2022年 1月 9日～2022年 7月 8日	△24.08
第5期	2022年 7月 9日～2023年 1月 8日	△13.37
第6期	2023年 1月 9日～2023年 7月 8日	37.22
第7期	2023年 7月 9日～2024年 1月 8日	4.49
第8期	2024年 1月 9日～2024年 7月 8日	22.19

(注)各計算期間の収益率は、計算期間末の基準価額（分配落ち）に当該計算期間の分配金を加算し、当該計算期間の直前の計算期間末の基準価額（分配落ち。以下「前期末基準価額」といいます。）を控除した額を前期末基準価額で除して得た数に100を乗じた数です。

（４）【設定及び解約の実績】

期	期間	設定口数（口）	解約口数（口）
第1期	2020年 9月17日～2021年 1月 8日	4,516,600	100,000
第2期	2021年 1月 9日～2021年 7月 8日	13,110,000	9,649,950
第3期	2021年 7月 9日～2022年 1月 8日	12,976,920	11,088,210
第4期	2022年 1月 9日～2022年 7月 8日	13,453,060	15,393,000
第5期	2022年 7月 9日～2023年 1月 8日	14,536,900	11,556,000
第6期	2023年 1月 9日～2023年 7月 8日	8,580,000	10,296,000
第7期	2023年 7月 9日～2024年 1月 8日	10,863,540	12,349,850
第8期	2024年 1月 9日～2024年 7月 8日	5,157,600	5,923,530

(注)第1計算期間の設定口数には、当初設定口数を含みます。

（参考）

インデックス　マザーファンド　ＮＡＳＤＡＱ１００

以下の運用状況は2024年 7月31日現在です。
・投資比率とはファンドの純資産総額に対する当該資産の時価比率をいいます。

投資状況

資産の種類	国・地域	時価合計（円）	投資比率（%）
株式	アメリカ	221,856,551,682	94.15
	オランダ	2,313,037,328	0.98
	アイルランド	3,514,521,952	1.49
	イギリス	1,535,732,051	0.65
	ケイマン	1,776,860,170	0.75
	小計	230,996,703,183	98.03
コール・ローン等、その他資産（負債控除後）	―	4,649,827,234	1.97
合計（純資産総額）		235,646,530,417	100.00

その他の資産の投資状況

資産の種類	建別	国・地域	時価合計（円）	投資比率（%）
株価指数先物取引	買建	アメリカ	6,408,345,129	2.72

(注)先物取引は、主たる取引所の発表する清算値段又は最終相場で評価しています。

資産の種類	建別	国・地域	時価合計（円）	投資比率（%）
為替予約取引	買建	―	4,437,795,580	1.88

(注)為替予約取引は、わが国における対顧客先物相場の仲値で評価しています。

投資資産

投資有価証券の主要銘柄

イ.評価額上位銘柄明細

国・地域	種類	銘柄名	業種	数量又は額面総額	簿価単価(円)	簿価金額(円)	評価単価(円)	評価金額(円)	投資比率(%)
アメリカ	株式	APPLE INC	テクノロジー・ハードウェアおよび機器	631,538	34,441.64	21,751,207,330	33,353.87	21,064,237,615	8.94
アメリカ	株式	MICROSOFT CORP	ソフトウェア・サービス	306,101	70,801.82	21,672,508,407	64,469.92	19,734,308,451	8.37
アメリカ	株式	NVIDIA CORP	半導体・半導体製造装置	1,013,089	19,022.46	19,271,450,408	15,812.60	16,019,572,337	6.80
アメリカ	株式	AMAZON.COM INC	一般消費財・サービス流通・小売り	428,600	30,253.19	12,966,520,554	27,699.87	11,872,165,311	5.04
アメリカ	株式	BROADCOM INC	半導体・半導体製造装置	492,968	25,731.52	12,684,816,004	21,878.18	10,785,246,976	4.58
アメリカ	株式	META PLATFORMS INC-CLASS A	メディア・娯楽	143,587	81,420.83	11,690,973,418	70,608.68	10,138,489,052	4.30
アメリカ	株式	TESLA INC	自動車・自動車部品	198,816	38,120.08	7,578,882,169	33,936.19	6,747,058,108	2.86
アメリカ	株式	ALPHABET INC-CL A	メディア・娯楽	241,922	28,854.44	6,980,524,950	25,959.00	6,280,055,037	2.67
アメリカ	株式	ALPHABET INC-CL C	メディア・娯楽	231,338	29,065.89	6,724,045,720	26,198.33	6,060,671,209	2.57
アメリカ	株式	COSTCO WHOLESALE CORP	生活必需品流通・小売り	47,178	134,186.11	6,330,632,588	123,480.97	5,825,585,354	2.47
アメリカ	株式	NETFLIX INC	メディア・娯楽	45,837	104,483.71	4,789,220,102	94,906.09	4,350,210,686	1.85
アメリカ	株式	ADOBE INC	ソフトウェア・サービス	47,656	87,709.40	4,179,879,395	82,120.95	3,913,556,108	1.66
アメリカ	株式	PEPSICO INC	食品・飲料・タバコ	146,244	25,136.78	3,676,103,924	26,399.55	3,860,777,136	1.64
アメリカ	株式	ADVANCED MICRO DEVICES	半導体・半導体製造装置	171,937	25,911.16	4,455,087,218	21,103.79	3,628,522,960	1.54
アイルランド	株式	LINDE PLC	素材	51,137	66,580.74	3,404,739,580	68,727.57	3,514,521,952	1.49
アメリカ	株式	T-MOBILE US INC	電気通信サービス	124,657	27,285.84	3,401,371,975	26,731.87	3,332,315,766	1.41

アメリカ	株式	CISCO SYSTEMS INC	テクノロジー・ハードウェアおよび機器	428,569	7,122.74	3,052,587,474	7,338.46	3,145,037,149	1.33
アメリカ	株式	QUALCOMM INC	半導体・半導体製造装置	118,715	31,025.84	3,683,233,607	25,448.33	3,021,098,923	1.28
アメリカ	株式	TEXAS INSTRUMENTS INC	半導体・半導体製造装置	96,853	30,361.69	2,940,621,575	30,638.91	2,967,470,893	1.26
アメリカ	株式	AMGEN INC	医薬品・バイオテクノロジー・ライフサイエンス	57,064	47,719.65	2,723,074,281	50,805.20	2,899,148,115	1.23
アメリカ	株式	INTUIT INC	ソフトウェア・サービス	29,737	101,487.36	3,017,929,823	96,921.35	2,882,150,244	1.22
アメリカ	株式	APPLIED MATERIALS INC	半導体・半導体製造装置	88,077	36,557.77	3,219,899,544	29,991.04	2,641,521,323	1.12
アメリカ	株式	COMCAST CORP-CLASS A	メディア・娯楽	416,375	5,800.67	2,415,254,804	6,221.07	2,590,300,686	1.10
アメリカ	株式	INTUITIVE SURGICAL INC	ヘルスケア機器・サービス	37,732	67,669.59	2,553,309,266	65,959.26	2,488,774,934	1.06
アメリカ	株式	HONEYWELL INTERNATIONAL INC	資本財	69,270	32,322.03	2,238,947,653	30,890.44	2,139,780,890	0.91
アメリカ	株式	VERTEX PHARMACEUTICALS INC	医薬品・バイオテクノロジー・ライフサイエンス	27,451	72,697.64	1,995,622,920	76,616.34	2,103,195,259	0.89
アメリカ	株式	INTEL CORP	半導体・半導体製造装置	452,842	4,879.66	2,209,717,389	4,593.01	2,079,911,095	0.88
アメリカ	株式	BOOKING HOLDINGS INC	消費者サービス	3,609	597,587.65	2,156,693,843	567,227.71	2,047,124,826	0.87
アメリカ	株式	REGENERON PHARMACEUTICALS	医薬品・バイオテクノロジー・ライフサイエンス	11,528	158,267.73	1,824,510,466	164,299.83	1,894,048,463	0.80
アメリカ	株式	MICRON TECHNOLOGY INC	半導体・半導体製造装置	117,797	19,768.28	2,328,645,158	15,634.24	1,841,667,323	0.78

ロ.種類別及び業種別の投資比率

種類	国内／国外	業種	投資比率(%)
株式	国外	エネルギー	0.51
		素材	1.49
		資本財	1.54
		商業・専門サービス	2.20
		運輸	0.78
		自動車・自動車部品	2.86
		耐久消費財・アパレル	0.21
		消費者サービス	2.63
		メディア・娯楽	13.74
		一般消費財・サービス流通・小売り	6.96
		生活必需品流通・小売り	2.63

		食品・飲料・タバコ	3.46
		ヘルスケア機器・サービス	1.78
		医薬品・バイオテクノロジー・ライフサイエンス	4.57
		金融サービス	0.46
		ソフトウェア・サービス	15.94
		テクノロジー・ハードウェアおよび機器	10.76
		電気通信サービス	1.41
		公益事業	1.20
		半導体・半導体製造装置	22.67
		不動産管理・開発	0.22
合　計			98.03

投資不動産物件

該当事項はありません。

その他投資資産の主要なもの

資産の種類	地域	取引所	名称	建別	数量	通貨	契約額等（各通貨）	契約額等（円）	評価額（各通貨）	評価額（円）	投資比率（%）
株価指数先物取引	アメリカ	シカゴ商業取引所	MNQ100E 2409	買建	111	米ドル	42,862,640	6,533,980,842	42,038,475	6,408,345,129	2.72

(注)先物取引は、主たる取引所の発表する清算値段又は最終相場で評価しています。

資産の種類	名称	建別	数量	契約額等（円）	評価額（円）	投資比率（%）
為替予約取引	米ドル	買建	29,300,000.00	4,501,303,300	4,437,795,580	1.88

(注)為替予約取引は、わが国における対顧客先物相場の仲値で評価しています。

≪参考情報≫

運用実績（為替ヘッジあり）

2024年7月31日現在

基準価額・純資産の推移

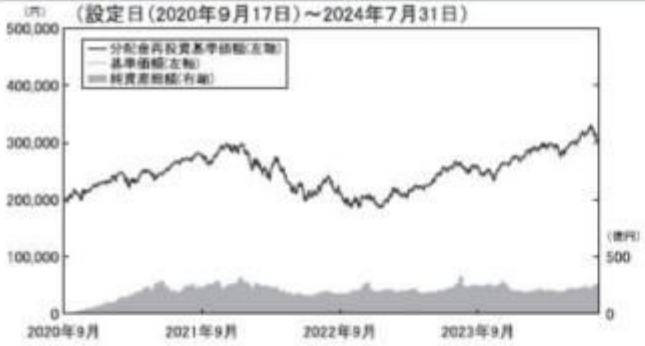

基準価額……297,030円
純資産総額……260.58億円

※基準価額は、運用管理費用（信託報酬）控除後の100口当たりの値です。
※分配金再投資基準価額は、分配金（税引前）を再投資したものとして計算した理論上のものであることにご留意ください。

分配の推移（税引前、100口当たり）

2022年7月	2023年1月	2023年7月	2024年1月	2024年7月	設定来累計
460円	430円	440円	610円	810円	3,520円

主要な資産の状況

＜資産構成比率＞

組入資産		比率
株式		95.14%
	うち先物	3.43%
現金その他		8.29%

※当ファンドの実質組入比率です。

＜株式組入上位10銘柄＞

	銘柄	業種	比率
1	APPLE INC	テクノロジー・ハードウェアおよび機器	8.94%
2	MICROSOFT CORP	ソフトウェア・サービス	8.37%
3	NVIDIA CORP	半導体・半導体製造装置	6.80%
4	AMAZON.COM INC	一般消費財・サービス流通・小売り	5.04%
5	BROADCOM INC	半導体・半導体製造装置	4.58%
6	META PLATFORMS INC-CLASS A	メディア・娯楽	4.30%
7	TESLA INC	自動車・自動車部品	2.86%
8	ALPHABET INC-CL A	メディア・娯楽	2.67%
9	ALPHABET INC-CL C	メディア・娯楽	2.57%
10	COSTCO WHOLESALE CORP	生活必需品流通・小売り	2.47%

※マザーファンドの対純資産総額比です。

年間収益率の推移

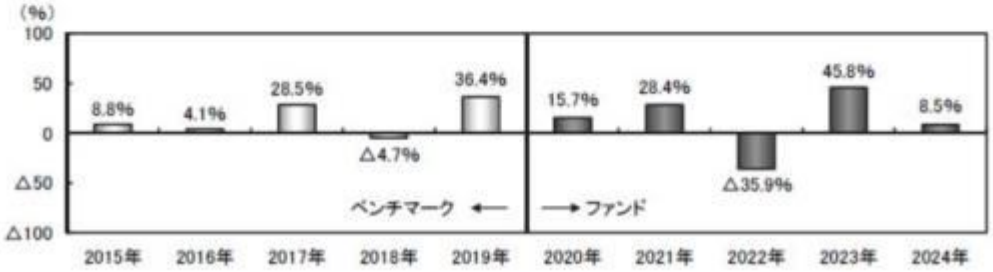

※ファンドの年間収益率は分配金（税引前）を再投資したものとして計算しております。
※2019年以前は、ベンチマーク（NASDAQ100指数（円建て、円ヘッジ））の収益率を表示しております。
※ベンチマークはあくまで参考情報であり、ファンドの運用実績ではありません。
※2020年は、設定時から2020年末までの騰落率です。
※2024年は、2024年7月末までの騰落率です。

※ファンドの運用実績はあくまで過去の実績であり、将来の運用成果を約束するものではありません。
※ファンドの運用状況は別途、委託会社のホームページで開示しています。

第２【管理及び運営】

１【申込（販売）手続等】

（１）申込方法

・取得申込者は、販売会社所定の方法でお申し込みください。申込時において、販売会社が独自に定める手数料および当該手数料に係る消費税等相当額を支払うものとします。
・当ファンドは、東京証券取引所に上場しております。委託会社は、当該金融商品取引所が定める諸規則

などを遵守し、当該金融商品取引所が諸規則などに基づいて行なう売買取引の停止または上場廃止その他の措置に従うものとします。

（２）申込みの受付
販売会社の営業日に受け付けます。

（３）取扱時間
原則として、午後3時までに、販売会社所定の事務手続きが完了したものを当日の受付分とします。なお、上記時刻を過ぎた場合は、翌営業日の取扱いとなります。
※2024年11月5日以降は、原則として、午後3時30分までに、販売会社所定の事務手続きが完了したものを当日の受付分とする予定です。販売会社によっては異なる場合がありますので、詳しくは、販売会社にお問い合わせください。

（４）取得申込不可日
販売会社の営業日であっても、下記のいずれかに該当する場合は、原則として取得の申込みの受付は行ないません。詳しくは、販売会社にお問い合わせください。
１）取得申込日がファンドの計算期間終了日（決算日）の２営業日前となる場合（ただし、計算期間終了日が休業日の場合は、取得申込日が当該計算期間終了日の３営業日前以降の２営業日間となる場合）
２）取得申込日がナスダック証券取引所の休業日またはニューヨークの銀行休業日の場合
３）１）および２）のほか、委託会社が約款に定める運用の基本方針に沿った運用に支障をきたす恐れのあるやむを得ない事情が生じたものと認めたとき

（５）申込金額
取得申込受付日の翌営業日の基準価額に取得申込口数を乗じて得た額に、申込手数料と当該手数料に係る消費税等相当額を加算した額です。

（６）申込単位
5,000口以上で販売会社が定める単位
※詳しくは、販売会社の照会先にお問い合わせください。

（７）申込代金の支払い
取得申込者は、申込金額を販売会社が指定する日までに販売会社へお支払いください。

（８）受付の中止および取消
委託会社は、金融商品取引所※における取引の停止、外国為替取引の停止、決済機能の停止、その他やむを得ない事情があるときは、取得の申込みの受付を中止すること、および既に受け付けた取得の申込みの受付を取り消すことができます。
※金融商品取引法第２条第16項に規定する金融商品取引所および金融商品取引法第２条第８項第３号ロに規定する外国金融商品市場をいいます。

２【換金（解約）手続等】

＜解約請求による換金＞

（１）解約の受付
販売会社の営業日に受け付けます。

（２）取扱時間
原則として、午後3時までに、販売会社所定の事務手続きが完了したものを当日の受付分とします。なお、上記時刻を過ぎた場合は、翌営業日の取扱いとなります。
※2024年11月5日以降は、原則として、午後3時30分までに、販売会社所定の事務手続きが完了したものを当日の受付分とする予定です。販売会社によっては異なる場合がありますので、詳しくは、販売会社にお問い合わせください。

（３）解約請求不可日
販売会社の営業日であっても、下記のいずれかに該当する場合は、原則として解約請求の受付は行ないません。詳しくは、販売会社にお問い合わせください。
１）解約請求日がファンドの計算期間終了日（決算日）の３営業日前以降の２営業日間となる場合（ただし、計算期間終了日が休業日の場合は、解約請求日が当該計算期間終了日の４営業日前以降の３営業日間となる場合）
２）解約請求日がナスダック証券取引所の休業日またはニューヨークの銀行休業日の場合
３）１）および２）のほか、委託会社が約款に定める運用の基本方針に沿った運用に支障をきたす恐れのあるやむを得ない事情が生じたものと認めたとき

（４）解約制限
ファンドの規模および商品性格などに基づき、運用上の支障をきたさないようにするため、大口の解約には受付時間制限および金額制限を行なう場合があります。詳しくは、販売会社にお問い合わせください。

（５）解約価額
解約請求受付日の翌営業日の基準価額とします。
・基準価額につきましては、販売会社または委託会社の照会先にお問い合わせください。

＜委託会社の照会先＞
日興アセットマネジメント株式会社
ホームページ アドレス　www.nikkoam.com/
コールセンター 電話番号　0120-25-1404
午前９時～午後５時　土、日、祝・休日は除きます。

（６）解約手数料
受益者は解約時において、販売会社が独自に定める手数料および当該手数料に係る消費税等相当額を支払うものとします。

（７）解約単位
5,000口以上1口単位

※販売会社によっては、解約単位が異なる場合があります。詳しくは、販売会社にお問い合わせください。

（８）解約代金の支払い
原則として、解約請求受付日から起算して5営業日目からお支払いします。

（９）受付の中止および取消
・委託会社は、金融商品取引所における取引の停止、外国為替取引の停止、決済機能の停止、その他やむを得ない事情があるときは、解約請求の受付を中止すること、および既に受け付けた解約請求の受付を取り消すことができます。
・解約請求の受付が中止された場合には、受益者は当該受付中止当日およびその前営業日の解約請求を撤回できます。ただし、受益者がその解約請求を撤回しない場合には、当該受付中止を解除した後の最初の基準価額の計算日（この計算日が解約請求を受け付けない日であるときは、この計算日以降の最初の解約請求を受け付けることができる日とします。）に解約請求を受け付けたものとして取り扱います。

＜買取請求による換金＞

（１）受益者は、保有する受益権口数の合計が金融商品取引所の定める受益権の取引単位に満たない場合は、販売会社に当該受益権の買取りを請求することができます。
（２）原則として、午後3時までに、販売会社所定の事務手続きが完了したものを当日の受付分とします。なお、上記時刻を過ぎた場合は、翌営業日の取扱いとなります。
※2024年11月5日以降は、原則として、午後3時30分までに、販売会社所定の事務手続きが完了したものを当日の受付分とする予定です。販売会社によっては異なる場合がありますので、詳しくは、販売会社にお問い合わせください。
（３）買取請求日が解約請求不可日と同日の場合は、買取請求の受付は行ないません。詳しくは、販売会社にお問い合わせください。
（４）受益権の買取価額は、買取請求受付日の翌営業日の基準価額とします。
（５）受益者は買取時において、販売会社が独自に定める手数料および当該手数料に係る消費税等相当額を支払うものとします。
（６）販売会社は、金融商品取引所における取引の停止、外国為替取引の停止、決済機能の停止、その他やむを得ない事情があるときは、委託会社との協議に基づいて買取りを中止すること、および既に受け付けた買取りを取り消すことができます。
（７）買取請求の受付が中止された場合には、受益者は当該受付中止当日およびその前営業日の買取請求を撤回できます。ただし、受益者がその買取請求を撤回しない場合には、当該受付中止を解除した後の最初の基準価額の計算日（この計算日が買取請求を受け付けない日であるときは、この計算日以降の最初の買取請求を受け付けることができる日とします。）に買取請求を受け付けたものとして取り扱います。

３【資産管理等の概要】

（１）【資産の評価】

① 基準価額の算出
・基準価額は委託会社の営業日において日々算出されます。
・基準価額とは、信託財産に属する資産（受入担保金代用有価証券および借入有価証券を除きます。）を評価して得た信託財産の総額から負債総額を控除した金額（純資産総額）を、計算日における受益権総口数で除した金額をいいます。なお、ファンドは100口当たりに換算した価額で表示することがあります。

＜基準価額算出の流れ＞

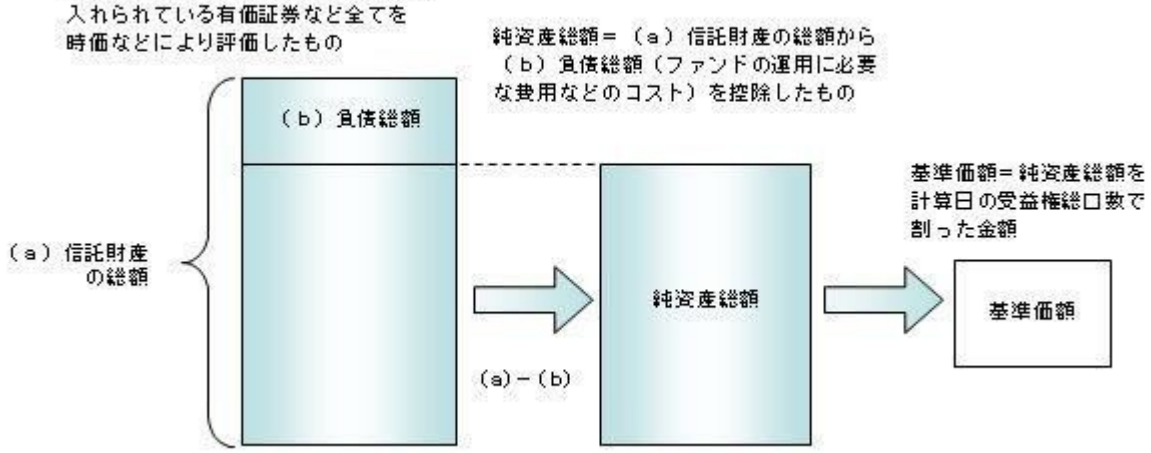

② 有価証券などの評価基準
・信託財産に属する資産については、法令および一般社団法人投資信託協会規則に従って時価評価します。
＜主な資産の評価方法＞
◇マザーファンド受益証券
基準価額計算日の基準価額で評価します。
◇外国株式
原則として、基準価額計算日に知りうる直近の日における外国金融商品市場の最終相場で評価します。
・外貨建資産（外国通貨表示の有価証券、預金その他の資産をいいます。）の円換算については、原則と

してわが国における計算日の対顧客相場の仲値によって計算します。

③　基準価額の照会方法
販売会社または委託会社の照会先にお問い合わせください。

＜委託会社の照会先＞
日興アセットマネジメント株式会社
ホームページ アドレス　www.nikkoam.com/
コールセンター 電話番号　0120-25-1404
午前９時～午後５時　土、日、祝・休日は除きます。

（２）【保管】

該当事項はありません。

（３）【信託期間】

無期限とします（2020年9月17日設定）。ただし、約款の規定に基づき、信託契約を解約し、信託を終了させることがあります。

（４）【計算期間】

毎年1月9日から7月8日までおよび7月9日から翌年1月8日までとします。

（５）【その他】

①　信託の終了（繰上償還）
１）委託会社は、次のいずれかの場合には、受託会社と合意の上、信託契約を解約し繰上償還させることができます。
イ）2024年1月9日以降に純資産総額が10億円を下回ることとなった場合
ロ）繰上償還することが受益者のために有利であると認めるとき
ハ）やむを得ない事情が発生したとき
２）この場合、委託会社は書面による決議（以下「書面決議」といいます。）を行ないます。（後述の「書面決議」をご覧ください。）
３）委託会社は、次のいずれかの場合には、後述の「書面決議」の規定は適用せず、信託契約を解約し繰上償還させます。
イ）受益権を上場したすべての金融商品取引所において上場廃止となった場合
ロ）NASDAQ100指数（円建て、円ヘッジ）が廃止された場合
ハ）NASDAQ100指数（円建て、円ヘッジ）の計算方法の変更などに伴なって委託会社または受託会社が必要と認めた信託約款の変更が、書面決議の規定を満たさず、信託約款の変更が行なわれないこととなった場合
ニ）信託財産の状態に照らし、真にやむを得ない事情が生じている場合で、書面決議が困難な場合
ホ）監督官庁よりこの信託契約の解約の命令を受けたとき
ヘ）委託会社が監督官庁より登録の取消を受けたとき、解散したときまたは業務を廃止したとき（監督官庁がこの信託契約に関する委託会社の業務を他の委託会社に引き継ぐことを命じたときは、書面決議で可決された場合、存続します。）
ト）受託会社が委託会社の承諾を受けてその任務を辞任した場合またはその任務に違反するなどして解任された場合に、委託会社が新受託会社を選任できないとき
なお、上記イ）について、すべての金融商品取引所において上場が廃止された場合には、その廃止された日に信託を終了するための手続を開始するものとします。
４）繰上償還を行なう際には、委託会社は、その旨をあらかじめ監督官庁に届け出ます。

②　償還金について
原則として受託会社または取扱会社が、信託終了後40日以内の委託会社の指定する日に、受益者があらかじめ指定した預金口座などに振り込みます。

③　信託約款の変更など
１）委託会社は、受益者の利益のため必要と認めるときまたはやむを得ない事情が発生したときは、受託会社と合意の上、この信託約款を変更すること、または当ファンドと他のファンドとの併合（以下「併合」といいます。）を行なうことができます。信託約款の変更または併合を行なう際には、委託会社は、その旨および内容をあらかじめ監督官庁に届け出ます。
２）この変更事項のうち、その内容が重大なものまたは併合（受益者の利益に及ぼす影響が軽微なものを除きます。）については、書面決議を行ないます。（後述の「書面決議」をご覧ください。）
３）委託会社は、監督官庁の命令に基づいてこの信託約款を変更しようとするときは、後述の「書面決議」の規定を適用します。

④　書面決議
１）繰上償還、信託約款の重大な変更または併合に対して、委託会社は書面決議を行ないます。この場合において、あらかじめ、書面決議の日ならびにその内容および理由などの事項を定め、決議の日の２週間前までに知れている受益者に対し書面をもってこれらの事項を記載した書面決議の通知を発送します。
２）受益者は受益権の口数に応じて、議決権を有し、これを行使することができます。なお、知れている受益者が議決権を行使しないときは、書面決議について賛成するものとみなします。
３）書面決議は、議決権を行使することができる受益者の議決権の３分の２以上にあたる多数をもって行ないます。
４）繰上償還、信託約款の重大な変更または併合に関する委託会社の提案に対して、すべての受益者が書

面または電磁的記録により同意の意思表示をしたときは、書面決議を行ないません。

5）当ファンドにおいて併合の書面決議が可決された場合であっても、併合にかかる他のファンドにおいて併合の書面決議が否決された場合は、当該他のファンドとの併合を行なうことはできません。

6）当ファンドの繰上償還、信託約款の重大な変更または併合を行なう場合には、書面決議において反対した受益者は、受託会社に対し、自己の有する受益権を信託財産をもって買い取るべき旨を請求できます。

<書面決議の主な流れ>

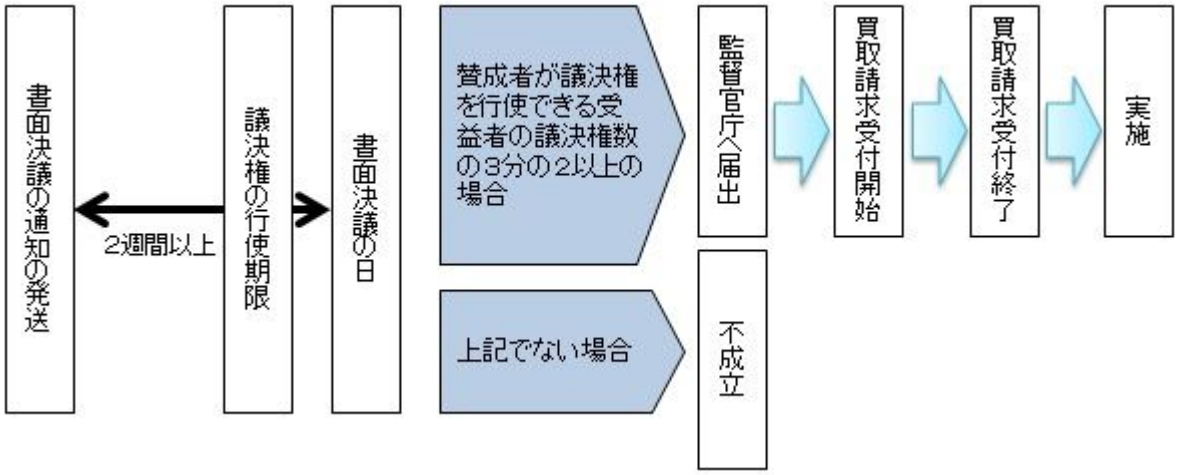

⑤ 公告

公告は電子公告により行ない、委託会社のホームページに掲載します。

ホームページ アドレス www.nikkoam.com/

※なお、やむを得ない事由によって公告を電子公告によって行なうことができない場合には、公告は日本経済新聞に掲載します。

⑥ 運用報告書の作成

投資信託及び投資法人に関する法律により、運用報告書の作成・交付は行ないません。

⑦ 関係法人との契約について

販売会社との募集の取扱いなどに関する契約の有効期間は契約日より１年間とします。ただし、期間満了の３ヵ月前までに、販売会社、委託会社いずれからも別段の意思表示がないときは、自動的に１年間延長されるものとし、以後も同様とします。

⑧ 他の受益者の氏名などの開示の請求の制限

受益者は、委託会社または受託会社に対し、次に掲げる事項の開示の請求を行なうことはできません。

１．他の受益者の氏名または名称および住所

２．他の受益者が有する受益権の内容

4【受益者の権利等】

受益者の有する主な権利は次の通りです。

（1）収益分配金受領権

・名義登録手続きによって受益者を確定し、当該受益者に対して収益分配金の支払いを行ないます。当ファンドの収益分配金は、計算期間終了日現在において、受託会社に名義登録している受益者に支払われます。受益者は、取扱会社を経由して名義登録を行なうことができます。

・計算期間終了日現在において、氏名または名称および住所が受託会社に登録されている受益者は、ファンドの収益分配金を登録されている受益権の口数に応じて受領する権利を有します。

・ただし、受益者が、収益分配金について、民法第166条第１項第１号または第２号に規定する期間が経過する日までにその支払いを請求しないときは、その権利を失い、受託会社から交付を受けた金銭は、委託会社に帰属します。

（2）償還金受領権

・信託期間終了日現在において、氏名または名称および住所が受託会社に登録されている受益者は、ファンドの償還金を登録されている受益権の口数に応じて受領する権利を有します。

・ただし、受益者が、信託終了による償還金について、民法第166条第１項第１号または第２号に規定する期間が経過する日までにその支払いを請求しないときは、その権利を失い、受託会社から交付を受けた金銭は、委託会社に帰属します。

（3）解約請求権

受益者は、自己に帰属する受益権につき販売会社を通じて、委託会社に解約の請求をすることができます。

（4）受益権の買取請求権

受益者が保有する受益権の口数の合計が、金融商品取引所の定める受益権の取引単位に満たない場合は、販売会社に対して、受益権の買取りを請求することができます。

（5）帳簿閲覧権

受益者は、委託会社に対し、その営業時間内にファンドの信託財産に関する帳簿書類の閲覧を請求することができます。

第３【ファンドの経理状況】

（１）　当ファンドの財務諸表は、「財務諸表等の用語、様式及び作成方法に関する規則」（昭和38年大蔵省令第59号）並びに同規則第2条の2の規定により、「投資信託財産の計算に関する規則」（平成12年総理府令第133号）に基づき作成しております。
なお、財務諸表に記載している金額は、円単位で表示しております。

（２）　当ファンドの計算期間は、6ヶ月であるため、財務諸表は6ヶ月ごとに作成しております。

（３）　当ファンドは、金融商品取引法第193条の2第1項の規定に基づき、第8期計算期間（2024年 1月 9日から2024年 7月 8日まで）の財務諸表について、PwC Japan有限責任監査法人による監査を受けております。

１【財務諸表】

【上場インデックスファンド米国株式（ＮＡＳＤＡＱ１００）為替ヘッジあり】

（１）【貸借対照表】

（単位：円）

	第7期 2024年 1月 8日現在	第8期 2024年 7月 8日現在
資産の部		
流動資産		
コール・ローン	335,857,918	243,801,981
親投資信託受益証券	19,518,506,498	21,739,018,484
派生商品評価勘定	1,604,416	43,469,283
未収入金	520,579,879	-
未収利息	-	566
差入委託証拠金	76,291,093	126,287,902
流動資産合計	20,452,839,804	22,152,578,216
資産合計	20,452,839,804	22,152,578,216
負債の部		
流動負債		
派生商品評価勘定	225,707,832	1,226
未払金	1,138,650	-
未払収益分配金	46,384,461	55,388,448
未払受託者報酬	4,830,395	4,045,125
未払委託者報酬	29,672,827	24,849,010
未払利息	129	-
その他未払費用	21,276,055	10,506,857
流動負債合計	329,010,349	94,790,666
負債合計	329,010,349	94,790,666
純資産の部		
元本等		
元本	15,208,020,000	13,676,160,000
剰余金		
期末剰余金又は期末欠損金（△）	4,915,809,455	8,381,627,550
（分配準備積立金）	18,998,822	5,681,934
元本等合計	20,123,829,455	22,057,787,550
純資産合計	20,123,829,455	22,057,787,550
負債純資産合計	20,452,839,804	22,152,578,216

（２）【損益及び剰余金計算書】

（単位：円）

	第7期 自　2023年 7月 9日 至　2024年 1月 8日	第8期 自　2024年 1月 9日 至　2024年 7月 8日
営業収益		
受取利息	299	63,397
有価証券売買等損益	1,958,270,174	7,069,053,554
派生商品取引等損益	9,290,271	47,124,420
為替差損益	△1,052,204,042	△2,739,756,092
その他収益	926,357	1,485,703
営業収益合計	916,283,059	4,377,970,982
営業費用		
支払利息	48,468	2,274
受託者報酬	4,830,395	4,045,125
委託者報酬	29,672,827	24,849,010
その他費用	11,387,989	10,633,290
営業費用合計	45,939,679	39,529,699
営業利益又は営業損失（△）	870,343,380	4,338,441,283
経常利益又は経常損失（△）	870,343,380	4,338,441,283
当期純利益又は当期純損失（△）	870,343,380	4,338,441,283
一部解約に伴う当期純利益金額の分配額又は一部解約に伴う当期純損失金額の分配額（△）	-	-
期首剰余金又は期首欠損金（△）	4,895,988,413	4,915,809,455
剰余金増加額又は欠損金減少額	6,171,453,878	4,756,665,818
当期一部解約に伴う剰余金増加額又は欠損金減少額	-	-
当期追加信託に伴う剰余金増加額又は欠損金減少額	6,171,453,878	4,756,665,818
剰余金減少額又は欠損金増加額	6,975,591,755	5,573,900,558
当期一部解約に伴う剰余金減少額又は欠損金増加額	6,975,591,755	5,573,900,558
当期追加信託に伴う剰余金減少額又は欠損金増加額	-	-
分配金	46,384,461	55,388,448
期末剰余金又は期末欠損金（△）	4,915,809,455	8,381,627,550

（３）【注記表】

（重要な会計方針に係る事項に関する注記）

1.有価証券の評価基準及び評価方法	親投資信託受益証券 移動平均法に基づき当該親投資信託受益証券の基準価額で評価しております。
2.デリバティブ等の評価基準及び評価方法	（1）デリバティブ取引 個別法に基づき原則として時価で評価しております。 （2）為替予約取引 原則として、わが国における計算期間末日の対顧客先物売買相場の仲値で評価しております。
3.その他財務諸表作成のための基礎となる事項	外貨建取引等の処理基準 「投資信託財産の計算に関する規則」（平成12年総理府令第133号）第60条及び第61条にしたがって処理しております。

（貸借対照表に関する注記）

		第7期 2024年 1月 8日現在	第8期 2024年 7月 8日現在
１．	期首元本額	18,180,640,000円	15,208,020,000円
	期中追加設定元本額	21,727,080,000円	10,315,200,000円
	期中一部解約元本額	24,699,700,000円	11,847,060,000円
２．	受益権の総数	7,604,010口	6,838,080口

（損益及び剰余金計算書に関する注記）

第7期 自 2023年 7月 9日 至 2024年 1月 8日			第8期 自 2024年 1月 9日 至 2024年 7月 8日		
	分配金の計算過程			分配金の計算過程	
A	当期配当等収益額	878,188円	A	当期配当等収益額	1,546,826円
B	親ファンドの配当等収益額	102,806,219円	B	親ファンドの配当等収益額	80,052,159円
C	分配準備積立金	7,590,087円	C	分配準備積立金	18,998,822円
D	配当等収益額合計（A+B+C）	111,274,494円	D	配当等収益額合計（A+B+C）	100,597,807円
E	経費	45,891,211円	E	経費	39,527,425円
F	収益分配可能額（D-E）	65,383,283円	F	収益分配可能額（D-E）	61,070,382円
G	収益分配金額	46,384,461円	G	収益分配金額	55,388,448円
H	次期繰越金（分配準備積立金）（F-G）	18,998,822円	H	次期繰越金（分配準備積立金）（F-G）	5,681,934円
I	口数	7,604,010口	I	口数	6,838,080口
J	分配金額（100口当たり）	610円	J	分配金額（100口当たり）	810円

（金融商品に関する注記）

Ⅰ金融商品の状況に関する事項

	第7期 自 2023年 7月 9日 至 2024年 1月 8日	第8期 自 2024年 1月 9日 至 2024年 7月 8日
金融商品に対する取組方針	当ファンドは証券投資信託として、有価証券、デリバティブ取引等の金融商品の運用を信託約款に定める「運用の基本方針」に基づき行っております。	同左
金融商品の内容及び当該金融商品に係るリスク	当ファンドが運用する主な有価証券は、「重要な会計方針に係る事項に関する注記」の「有価証券の評価基準及び評価方法」に記載の有価証券等であり、全て売買目的で保有しております。また、主なデリバティブ取引には、先物取引、オプション取引、スワップ取引等があり、信託財産に属する資産の効率的な運用に資するために行うことができます。当該有価証券及びデリバティブ取引には、性質に応じてそれぞれ価格変動リスク、流動性リスク、信用リスク等があります。	同左
金融商品に係るリスク管理体制	運用部門、営業部門と独立した組織であるリスク管理部門を設置し、全社的なリスク管理活動のモニタリング、指導の一元化を図っております。	同左

Ⅱ金融商品の時価等に関する事項

	第7期 2024年 1月 8日現在	第8期 2024年 7月 8日現在
貸借対照表計上額、時価及びその差額	貸借対照表計上額は期末の時価で計上しているため、その差額はありません。	同左
時価の算定方法	(1)有価証券 売買目的有価証券 重要な会計方針に係る事項に関する注記「有価証券の評価基準及び評価方法」に記載しております。	(1)有価証券 同左

	第7期 2024年 1月 8日現在	第8期 2024年 7月 8日現在
	(2)デリバティブ取引 「デリバティブ取引等に関する注記」に記載しております。 (3)上記以外の金融商品 短期間で決済されることから、時価は帳簿価額と近似しているため、当該金融商品の時価を帳簿価額としております。	(2)デリバティブ取引 同左 (3)上記以外の金融商品 同左
金融商品の時価等に関する事項についての補足説明	金融商品の時価の算定においては一定の前提条件等を採用しているため異なる前提条件等によった場合、当該価額が異なることもあります。	同左

（有価証券に関する注記）

第7期（2024年 1月 8日現在）

売買目的有価証券

（単位：円）

種類	当計算期間の損益に含まれた評価差額
親投資信託受益証券	1,252,181,088
合計	1,252,181,088

第8期（2024年 7月 8日現在）

売買目的有価証券

（単位：円）

種類	当計算期間の損益に含まれた評価差額
親投資信託受益証券	4,974,957,855
合計	4,974,957,855

（デリバティブ取引等に関する注記）

取引の時価等に関する事項

(株式関連)

第7期（2024年 1月 8日現在）

（単位：円）

区分	種 類	契約額等	うち1年超	時 価	評価損益
市場取引	株価指数先物取引 買建	189,195,992	－	190,788,312	1,592,320
合計		189,195,992	－	190,788,312	1,592,320

第8期（2024年 7月 8日現在）

（単位：円）

区分	種 類	契約額等	うち1年超	時 価	評価損益
市場取引	株価指数先物取引 買建	256,551,621	－	265,215,838	8,664,217
合計		256,551,621	－	265,215,838	8,664,217

（注）1.時価の算定方法

株価指数先物取引の時価については、以下のように評価しております。
原則として計算期間末日に知りうる直近の日の主たる取引所の発表する清算値段又は最終相場で評価しております。このような時価が発表されていない場合には、同計算期間末日に最も近い最終相場や気配値等、原則に準ずる方法で評価しております。

2.株価指数先物取引の残高は、契約額ベースで表示しております。

3.契約額等には手数料相当額を含んでおりません。

また契約額等及び時価の邦貨換算は、計算期間末日の対顧客電信売買相場の仲値で行っております。

4.契約額等及び時価の合計欄の金額は、各々の合計金額であります。

(通貨関連)

第7期（2024年 1月 8日現在）

（単位：円）

区分	種類	契約額等	うち1年超	時価	評価損益
市場取引以外の取引	為替予約取引				
	売建	19,998,842,652	－	20,224,538,388	△225,695,736
	米ドル	19,998,842,652	－	20,224,538,388	△225,695,736
合計		19,998,842,652	－	20,224,538,388	△225,695,736

第8期（2024年 7月 8日現在）

（単位：円）

区分	種類	契約額等	うち1年超	時価	評価損益
市場取引以外の取引	為替予約取引				
	売建	22,029,678,246	－	21,994,874,406	34,803,840
	米ドル	22,029,678,246	－	21,994,874,406	34,803,840
合計		22,029,678,246	－	21,994,874,406	34,803,840

（注）1.時価の算定方法

(1)計算期間末日に対顧客先物売買相場の仲値が発表されている外貨については、以下のように評価しております。

①同計算期間末日において為替予約の受渡日の対顧客先物売買相場の仲値が発表されている場合は、当該為替予約は当該仲値で評価しております。

②同計算期間末日において為替予約の受渡日の対顧客先物売買相場の仲値が発表されていない場合は、以下の方法によっております。

・同計算期間末日に為替予約の受渡日を超える対顧客先物売買相場が発表されている場合には、発表されている先物相場のうち当該日に最も近い前後二つの対顧客先物売買相場の仲値をもとに計算しております。

・同計算期間末日に為替予約の受渡日を超える対顧客先物売買相場が発表されていない場合には、当該日に最も近い発表されている対顧客先物売買相場の仲値を用いております。

(2)計算期間末日に対顧客先物売買相場の仲値が発表されていない外貨については同計算期間末日の対顧客電信売買相場の仲値で評価しております。

(3)上記の算定方法にて、適正な時価と認定できない事由が認められた場合は、投資信託委託会社が忠実義務に基づいて合理的な事由をもって時価と認めた価額で評価しております。

2.換算において円未満の端数は切り捨てております。

3.契約額等及び時価の合計欄の金額は、各々の合計金額であります。

（関連当事者との取引に関する注記）

該当事項はありません。

（１口当たり情報）

第7期 2024年 1月 8日現在		第8期 2024年 7月 8日現在	
1口当たり純資産額	2,646.48円	1口当たり純資産額	3,225.73円
(100口当たり純資産額)	(264,648円)	(100口当たり純資産額)	(322,573円)

（４）【附属明細表】

第１　有価証券明細表

(1)株式

該当事項はありません。

(2)株式以外の有価証券

（単位：円）

種類	銘柄	券面総額	評価額	備考
親投資信託受益証券	インデックス　マザーファンド　ＮＡＳＤＡＱ１００	7,131,054,120	21,739,018,484	
合計		7,131,054,120	21,739,018,484	

(注)券面総額欄の数値は、口数を表示しております。

第２　信用取引契約残高明細表

該当事項はありません。

第３ デリバティブ取引及び為替予約取引の契約額等及び時価の状況表

「注記表（デリバティブ取引等に関する注記）」に記載しております。

当ファンドは、「インデックス　マザーファンド　ＮＡＳＤＡＱ１００」を主要投資対象としており、貸借対照表の資産の部に計上された「親投資信託受益証券」は同親投資信託です。なお、同親投資信託の状況は次の通りです。ただし、当該情報は監査の対象外であります。

（参考）

インデックス　マザーファンド　ＮＡＳＤＡＱ１００

貸借対照表

（単位：円）

	2024年 1月 8日現在	2024年 7月 8日現在
資産の部		
流動資産		
預金	629,561,727	204,639,717
コール・ローン	4,715,804,792	4,751,626,251
株式	133,403,927,250	237,980,369,735
派生商品評価勘定	87,950,965	247,945,066
未収入金	-	6,151,505
未収配当金	139,876,833	62,419,895
未収利息	-	11,034
差入委託証拠金	1,082,465,096	1,666,091,182
流動資産合計	140,059,586,663	244,919,254,385
資産合計	140,059,586,663	244,919,254,385
負債の部		
流動負債		
派生商品評価勘定	203,577,843	8,786,221
未払解約金	64,300,000	74,476,061
未払利息	457	-
流動負債合計	267,878,300	83,262,282
負債合計	267,878,300	83,262,282
純資産の部		
元本等		
元本	63,875,366,090	80,312,519,270
剰余金		
剰余金又は欠損金（△）	75,916,342,273	164,523,472,833
元本等合計	139,791,708,363	244,835,992,103
純資産合計	139,791,708,363	244,835,992,103
負債純資産合計	140,059,586,663	244,919,254,385

注記表

（重要な会計方針に係る事項に関する注記）

1.有価証券の評価基準及び評価方法	株式は移動平均法に基づき、以下のとおり原則として時価で評価しております。 （1）金融商品取引所等に上場されている有価証券 金融商品取引所等に上場されている有価証券は、原則として金融商品取引所等における計算期間末日の最終相場（外貨建証券の場合は計算期間末日において知りうる直近の日の最終相場）で評価しております。 （2）金融商品取引所等に上場されていない有価証券 当該有価証券については、原則として、日本証券業協会等発表の店頭売買参考統計値（平均値）等、金融商品取引業者、銀行等の提示する価額（ただし、売気配相場は使用しない）又は価格提供会社の提供する価額のいずれかから入手した価額で評価しております。 （3）時価が入手できなかった有価証券

	適正な評価額を入手できなかった場合又は入手した評価額が時価と認定できない事由が認められた場合は、投資信託委託会社が忠実義務に基づいて合理的な事由をもって時価と認めた価額もしくは受託者と協議のうえ両者が合理的事由をもって時価と認めた価額で評価しております。
2.デリバティブ等の評価基準及び評価方法	（1）デリバティブ取引 個別法に基づき原則として時価で評価しております。 （2）為替予約取引 原則として、わが国における計算期間末日の対顧客先物売買相場の仲値で評価しております。
3.その他財務諸表作成のための基礎となる事項	外貨建取引等の処理基準 「投資信託財産の計算に関する規則」（平成12年総理府令第133号）第60条及び第61条にしたがって処理しております。

（貸借対照表に関する注記）

		2024年 1月 8日現在	2024年 7月 8日現在
１．	期首	2023年 7月 9日	2024年 1月 9日
	期首元本額	56,896,688,477円	63,875,366,090円
	期首からの追加設定元本額	31,560,276,495円	35,934,090,646円
	期首からの一部解約元本額	24,581,598,882円	19,496,937,466円
	元本の内訳　※		
	上場インデックスファンド米国株式（ＮＡＳＤＡＱ１００）為替ヘッジなし	4,495,816,352円	4,163,543,036円
	上場インデックスファンド米国株式（ＮＡＳＤＡＱ１００）為替ヘッジあり	8,918,668,722円	7,131,054,120円
	インデックスファンドＮＡＳＤＡＱ１００・為替ヘッジあり（適格機関投資家向け）	1,939,053,439円	3,342,384,729円
	インデックスファンドＮＡＳＤＡＱ１００（アメリカ株式）	41,149,587,117円	57,839,555,975円
	インデックスファンドＮＡＳＤＡＱ１００（適格機関投資家専用）	7,372,240,460円	7,835,981,410円
	計	63,875,366,090円	80,312,519,270円
２．	受益権の総数	63,875,366,090口	80,312,519,270口

※ 当該親投資信託受益証券を投資対象とする投資信託ごとの元本額

（金融商品に関する注記）

Ⅰ金融商品の状況に関する事項

	自 2023年 7月 9日 至 2024年 1月 8日	自 2024年 1月 9日 至 2024年 7月 8日
金融商品に対する取組方針	当ファンドは証券投資信託として、有価証券、デリバティブ取引等の金融商品の運用を信託約款に定める「運用の基本方針」に基づき行っております。	同左
金融商品の内容及び当該金融商品に係るリスク	当ファンドが運用する主な有価証券は、「重要な会計方針に係る事項に関する注記」の「有価証券の評価基準及び評価方法」に記載の有価証券等であり、全て売買目的で保有しております。また、主なデリバティブ取引には、先物取引、オプション取引、スワップ取引等があり、信託財産に属する資産の効率的な運用に資するために行うことができます。当該有価証券及びデリバティブ取引には、性質に応じてそれぞれ価格変動リスク、流動性リスク、信用リスク等があります。	同左
金融商品に係るリスク管理体制	運用部門、営業部門と独立した組織であるリスク管理部門を設置し、全社的なリスク管理活動のモニタリング、指導の一元化を図っております。	同左

Ⅱ金融商品の時価等に関する事項

	2024年 1月 8日現在	2024年 7月 8日現在
貸借対照表計上額、時価及びその差額	貸借対照表計上額は期末の時価で計上しているため、その差額はありません。	同左
時価の算定方法	(1)有価証券 売買目的有価証券 重要な会計方針に係る事項に関する注記「有価証券の評価基準及び評価方法」に記載しております。 (2)デリバティブ取引 「デリバティブ取引等に関する注記」に記載しております。 (3)上記以外の金融商品 短期間で決済されることから、時価は帳簿価額と近似しているため、当該金融商品の時価を帳簿価額としております。	(1)有価証券 同左 (2)デリバティブ取引 同左 (3)上記以外の金融商品 同左

	2024年 1月 8日現在	2024年 7月 8日現在
金融商品の時価等に関する事項についての補足説明	金融商品の時価の算定においては一定の前提条件等を採用しているため異なる前提条件等によった場合、当該価額が異なることもあります。	同左

（有価証券に関する注記）

（2024年 1月 8日現在）

売買目的有価証券

（単位：円）

種類	当計算期間の損益に含まれた評価差額
株式	9,044,634,000
合計	9,044,634,000

（2024年 7月 8日現在）

売買目的有価証券

（単位：円）

種類	当計算期間の損益に含まれた評価差額
株式	52,774,449,025
合計	52,774,449,025

(注)当計算期間の損益に含まれた評価差額は、親投資信託の期首日から本書における開示対象ファンドの計算期間末日までに対応する金額であります。

（デリバティブ取引等に関する注記）

取引の時価等に関する事項

(株式関連)

（2024年 1月 8日現在）

（単位：円）

区分	種 類	契約額等	うち1年超	時 価	評価損益
市場取引	株価指数先物取引 買建	7,978,106,352	－	7,774,623,714	△203,482,638
合計		7,978,106,352	－	7,774,623,714	△203,482,638

（2024年 7月 8日現在）

（単位：円）

区分	種 類	契約額等	うち1年超	時 価	評価損益
市場取引	株価指数先物取引 買建	8,105,797,518	－	8,287,994,943	182,197,425
合計		8,105,797,518	－	8,287,994,943	182,197,425

（注）1.時価の算定方法

株価指数先物取引の時価については、以下のように評価しております。
原則として本書における開示対象ファンドの計算期間末日に知りうる直近の日の主たる取引所の発表する清算値段又は最終相場で評価しております。このような時価が発表されていない場合には、同計算期間末日に最も近い最終相場や気配値等、原則に準ずる方法で評価しております。

2.株価指数先物取引の残高は、契約額ベースで表示しております。

3.契約額等には手数料相当額を含んでおりません。

また契約額等及び時価の邦貨換算は、本書における開示対象ファンドの計算期間末日の対顧客電信売買相場の仲値で行っております。

4.契約額等及び時価の合計欄の金額は、各々の合計金額であります。

(通貨関連)

（2024年 1月 8日現在）

（単位：円）

区分	種類	契約額等	うち1年超	時価	評価損益
市場取引以外の取引	為替予約取引				
	買建	5,938,009,230	－	6,025,864,990	87,855,760
	米ドル	5,938,009,230	－	6,025,864,990	87,855,760
合計		5,938,009,230	－	6,025,864,990	87,855,760

（2024年 7月 8日現在）

（単位：円）

区分	種類	契約額等	うち1年超	時価	評価損益
市場取引以外の取引	為替予約取引				
	買建	5,999,987,520	－	6,056,948,940	56,961,420
	米ドル	5,999,987,520	－	6,056,948,940	56,961,420
合計		5,999,987,520	－	6,056,948,940	56,961,420

（注）1.時価の算定方法

(1)本書における開示対象ファンドの計算期間末日に対顧客先物売買相場の仲値が発表されている外貨については、以下のように評価しております。

①同計算期間末日において為替予約の受渡日の対顧客先物売買相場の仲値が発表されている場合は、当該為替予約は当該仲値で評価しております。

②同計算期間末日において為替予約の受渡日の対顧客先物売買相場の仲値が発表されていない場合は、以下の方法によっております。

・同計算期間末日に為替予約の受渡日を超える対顧客先物売買相場が発表されている場合には、発表されている先物相場のうち当該日に最も近い前後二つの対顧客先物売買相場の仲値をもとに計算しております。

・同計算期間末日に為替予約の受渡日を超える対顧客先物売買相場が発表されていない場合には、当該日に最も近い発表されている対顧客先物売買相場の仲値を用いております。

(2)本書における開示対象ファンドの計算期間末日に対顧客先物売買相場の仲値が発表されていない外貨については同計算期間末日の対顧客電信売買相場の仲値で評価しております。

(3)上記の算定方法にて、適正な時価と認定できない事由が認められた場合は、投資信託委託会社が忠実義務に基づいて合理的な事由をもって時価と認めた価額で評価しております。

2.換算において円未満の端数は切り捨てております。

3.契約額等及び時価の合計欄の金額は、各々の合計金額であります。

（関連当事者との取引に関する注記）
該当事項はありません。

（１口当たり情報）

2024年 1月 8日現在		2024年 7月 8日現在	
1口当たり純資産額	2.1885円	1口当たり純資産額	3.0485円
(1万口当たり純資産額)	(21,885円)	(1万口当たり純資産額)	(30,485円)

附属明細表

第１　有価証券明細表
(1)株式

通 貨	銘柄	株式数	評価額		備考
			単価	金額	
米ドル	BAKER HUGHES CO	95,786	34.22	3,277,796.92	
	DIAMONDBACK ENERGY INC	17,117	203.53	3,483,823.01	
	LINDE PLC	46,138	435.72	20,103,249.36	
	FASTENAL CO	54,952	63.16	3,470,768.32	
	HONEYWELL INTERNATIONAL INC	62,500	212.24	13,265,000.00	
	PACCAR INC	50,307	100.22	5,041,767.54	

AUTOMATIC DATA PROCESSING	39,283	235.56	9,253,503.48	
CINTAS CORP	9,738	711.72	6,930,729.36	
COPART INC	92,360	54.22	5,007,759.20	
PAYCHEX INC	34,549	117.54	4,060,889.46	
VERISK ANALYTICS INC	13,694	274.45	3,758,318.30	
CSX CORP	187,631	33.30	6,248,112.30	
OLD DOMINION FREIGHT LINE	20,855	182.77	3,811,668.35	
TESLA INC	179,384	251.52	45,118,663.68	
LULULEMON ATHLETICA INC	11,594	298.14	3,456,635.16	
AIRBNB INC-CLASS A	42,375	152.50	6,462,187.50	
BOOKING HOLDINGS INC	3,256	3,930.15	12,796,568.40	
DOORDASH INC - A	36,634	110.96	4,064,908.64	
MARRIOTT INTERNATIONAL-CL A	27,414	240.98	6,606,225.72	
STARBUCKS CORP	108,715	76.05	8,267,775.75	
ALPHABET INC-CL A	218,277	190.60	41,603,596.20	
ALPHABET INC-CL C	208,726	191.96	40,067,042.96	
CHARTER COMMUNICATION-A	13,824	301.79	4,171,944.96	
COMCAST CORP-CLASS A	375,678	37.86	14,223,169.08	
ELECTRONIC ARTS INC	25,567	138.26	3,534,893.42	
META PLATFORMS INC-CLASS A	129,610	539.91	69,977,735.10	
NETFLIX INC	41,357	690.65	28,563,212.05	
TAKE-TWO INTERACTIVE SOFTWRE	16,652	151.74	2,526,774.48	
TRADE DESK INC/THE -CLASS A	42,730	99.90	4,268,727.00	
WARNER BROS DISCOVERY INC	238,080	7.21	1,716,556.80	
AMAZON.COM INC	386,858	200.00	77,371,600.00	
MERCADOLIBRE INC	4,866	1,658.96	8,072,499.36	
O'REILLY AUTOMOTIVE INC	5,653	1,026.82	5,804,613.46	
PDD HOLDINGS INC-ADR	64,107	136.19	8,730,732.33	
ROSS STORES INC	32,182	145.55	4,684,090.10	
COSTCO WHOLESALE CORP	42,567	885.67	37,700,314.89	
DOLLAR TREE INC	21,195	106.68	2,261,082.60	
WALGREENS BOOTS ALLIANCE INC	83,824	11.26	943,858.24	
COCA-COLA EUROPACIFIC PARTNE	44,073	73.83	3,253,909.59	
KEURIG DR PEPPER INC	130,106	32.66	4,249,261.96	
KRAFT HEINZ CO/THE	116,547	32.09	3,739,993.23	
MONDELEZ INTERNATIONAL INC	128,742	66.98	8,623,139.16	
MONSTER BEVERAGE CORP	99,984	49.75	4,974,204.00	
PEPSICO INC	131,950	164.39	21,691,260.50	
DEXCOM INC	38,169	113.69	4,339,433.61	
GE HEALTHCARE TECHNOLOGY	43,811	77.06	3,376,075.66	
IDEXX LABORATORIES INC	7,927	486.00	3,852,522.00	
INTUITIVE SURGICAL INC	34,044	443.76	15,107,365.44	

AMGEN INC	51,486	310.88	16,005,967.68	
ASTRAZENECA PLC-SPONS ADR	55,889	77.34	4,322,455.26	
BIOGEN INC	13,974	225.65	3,153,233.10	
GILEAD SCIENCES INC	119,575	66.69	7,974,456.75	
ILLUMINA INC	15,478	108.52	1,679,672.56	
MODERNA INC	36,783	118.32	4,352,164.56	
REGENERON PHARMACEUTICALS	10,401	1,034.23	10,757,026.23	
VERTEX PHARMACEUTICALS INC	24,768	474.57	11,754,149.76	
PAYPAL HOLDINGS INC	100,398	59.76	5,999,784.48	
ADOBE INC	42,998	578.34	24,867,463.32	
ANSYS INC	8,482	331.25	2,809,662.50	
ATLASSIAN CORP PLC-CLASS A	15,477	187.32	2,899,151.64	
AUTODESK INC	20,681	247.87	5,126,199.47	
CADENCE DESIGN SYS INC	26,119	321.11	8,387,072.09	
COGNIZANT TECH SOLUTIONS-A	47,720	68.00	3,244,960.00	
CROWDSTRIKE HOLDINGS INC - A	22,139	389.68	8,627,125.52	
DATADOG INC-CLASS A	29,605	134.56	3,983,648.80	
FORTINET INC	73,322	61.09	4,479,240.98	
INTUIT INC	26,831	668.75	17,943,231.25	
MICROSOFT CORP	276,302	467.56	129,187,763.12	
MONGODB INC	7,127	266.74	1,901,055.98	
PALO ALTO NETWORKS INC	31,078	342.09	10,631,473.02	
ROPER TECHNOLOGIES INC	10,274	562.56	5,779,741.44	
SYNOPSYS INC	14,705	621.30	9,136,216.50	
WORKDAY INC-CLASS A	20,347	229.13	4,662,108.11	
ZSCALER INC	14,561	201.65	2,936,225.65	
APPLE INC	570,044	226.34	129,023,758.96	
CDW CORP/DE	13,059	216.30	2,824,661.70	
CISCO SYSTEMS INC	386,680	46.65	18,038,622.00	
T-MOBILE US INC	112,473	179.24	20,159,660.52	
AMERICAN ELECTRIC POWER	50,592	87.86	4,445,013.12	
CONSTELLATION ENERGY	30,256	211.29	6,392,790.24	
EXELON CORP	95,981	34.31	3,293,108.11	
XCEL ENERGY INC	53,988	52.69	2,844,627.72	
ADVANCED MICRO DEVICES	155,132	171.90	26,667,190.80	
ANALOG DEVICES INC	47,626	230.89	10,996,367.14	
APPLIED MATERIALS INC	79,468	242.59	19,278,142.12	
ARM HOLDINGS PLC-ADR	11,485	181.19	2,080,967.15	
ASML HOLDING NV-NY REG SHS	8,735	1,074.48	9,385,582.80	
BROADCOM INC	44,495	1,703.31	75,788,778.45	
GLOBALFOUNDRIES INC	53,592	53.14	2,847,878.88	
INTEL CORP	408,581	32.02	13,082,763.62	

	KLA CORP	12,923	855.21	11,051,878.83	
	LAM RESEARCH CORP	12,548	1,087.80	13,649,714.40	
	MARVELL TECHNOLOGY INC	83,079	72.08	5,988,334.32	
	MICROCHIP TECHNOLOGY INC	51,530	92.14	4,747,974.20	
	MICRON TECHNOLOGY INC	106,284	131.60	13,986,974.40	
	NVIDIA CORP	914,473	125.83	115,068,137.59	
	NXP SEMICONDUCTORS NV	24,540	273.54	6,712,671.60	
	ON SEMICONDUCTOR CORP	41,803	73.38	3,067,504.14	
	QUALCOMM INC	107,112	205.75	22,038,294.00	
	TEXAS INSTRUMENTS INC	87,387	198.79	17,371,661.73	
	COSTAR GROUP INC	39,690	73.15	2,903,323.50	
米ドル小計		8,581,464		1,480,253,590.44 (237,980,369,735)	
合　　計		8,581,464		237,980,369,735 (237,980,369,735)	

(注1)通貨種類毎の小計欄の( )内は、邦貨換算額（単位:円）であります。

(注2)合計金額欄の( )内は、外貨建有価証券に係わるもので、内書であります。

(2)株式以外の有価証券

該当事項はありません。

外貨建有価証券の内訳

種　類	銘柄数	組入株式 時価比率	合計金額に 対する比率
米ドル	株式　101銘柄	100.0%	100.0%

第２　信用取引契約残高明細表

該当事項はありません。

第３　デリバティブ取引及び為替予約取引の契約額等及び時価の状況表

「注記表（デリバティブ取引等に関する注記）」に記載しております。

２【ファンドの現況】
以下のファンドの現況は2024年 7月31日現在です。

【上場インデックスファンド米国株式（ＮＡＳＤＡＱ１００）為替ヘッジあり】

【純資産額計算書】

Ⅰ　資産総額	26,323,127,575円
Ⅱ　負債総額	264,454,113円
Ⅲ　純資産総額（Ⅰ－Ⅱ）	26,058,673,462円
Ⅳ　発行済口数	8,773,080口
Ⅴ　１口当たり純資産額（Ⅲ／Ⅳ）	2,970.30円

（参考）

インデックス　マザーファンド　ＮＡＳＤＡＱ１００

純資産額計算書

Ⅰ　資産総額	246,113,861,228円
Ⅱ　負債総額	10,467,330,811円
Ⅲ　純資産総額（Ⅰ－Ⅱ）	235,646,530,417円
Ⅳ　発行済口数	88,439,446,130口
Ⅴ　１口当たり純資産額（Ⅲ／Ⅳ）	2.6645円

第４【内国投資信託受益証券事務の概要】
（１）名義書換
受益者は、委託会社がやむを得ない事情などにより受益証券を発行する場合を除き、無記名式受益証券から記名式受益証券への変更の請求、記名式受益証券から無記名式受益証券への変更の請求を行なわないものとします。
（２）受益者に対する特典
該当事項はありません。
（３）譲渡制限の内容
①　譲渡制限はありません。
②　受益権の譲渡
・受益者は、その保有する受益権を譲渡する場合には、当該受益者の譲渡の対象とする受益権が記載または記録されている振替口座簿に係る振替機関等に振替の申請をするものとします。
・前述の申請のある場合には、振替機関等は、当該譲渡に係る譲渡人の保有する受益権の口数の減少および譲受人の保有する受益権の口数の増加につき、その備える振替口座簿に記載または記録するものとします。ただし、振替機関等が振替先口座を開設したものでない場合には、譲受人の振替先口座を開設した他の振替機関等（当該他の振替機関等の上位機関を含みます。）に社債、株式等の振替に関する法律の規定にしたがい、譲受人の振替先口座に受益権の口数の増加の記載または記録が行なわれるよう通知するものとします。
・前述の振替について、委託会社は、当該受益者の譲渡の対象とする受益権が記載または記録されている振替口座簿に係る振替機関等と譲受人の振替先口座を開設した振替機関等が異なる場合などにおいて、委託会社が必要と認めたときまたはやむを得ない事情があると判断したときは、振替停止日や振替停止期間を設けることができます。
③　受益権の譲渡の対抗要件
受益権の譲渡は、振替口座簿への記載または記録によらなければ、委託会社および受託会社に対抗することができません。
（４）受益証券の再発行
受益者は、委託会社がやむを得ない事情などにより受益証券を発行する場合を除き、受益証券の再発行の請求を行なわないものとします。
（５）受益権の再分割
委託会社は、受託会社と協議のうえ、社債、株式等の振替に関する法律に定めるところにしたがい、一定日現在の受益権を均等に再分割できるものとします。
（６）質権口記載または記録の受益権の取扱いについて
振替機関等の振替口座簿の質権口に記載または記録されている受益権にかかる収益分配金の支払い、解約請求の受付、解約金および償還金の支払いなどについては、約款の規定によるほか、民法その他の法令などにしたがって取り扱われます。

第二部【委託会社等の情報】

第１【委託会社等の概況】

１【委託会社等の概況】

（１）資本金の額

2024年7月末現在	資本金	17,363,045,900円
	発行可能株式総数	230,000,000株
	発行済株式総数	197,012,500株

●過去５年間における主な資本金の増減　：　該当事項はありません。

（２）会社の意思決定機関（2024年7月末現在）

・株主総会
株主総会は、取締役の選任および定款変更に係る決議などの株式会社の基本的な方針や重要な事項の決定を行ないます。
当社は、毎年３月31日の最終の株主名簿に記載または記録された議決権を有する株主をもって、その事業年度に関する定時株主総会において、その権利を行使することができる株主とみなし、毎年３月31日（事業年度の終了）から３ヶ月以内にこれを招集し、臨時株主総会は必要に応じてこれを招集します。

・取締役会
取締役会は、業務執行の決定を行い、取締役の職務の執行の監督をします。また、取締役会の決議によって重要な業務執行（会社法第399条の13第5項各号に掲げる事項を除く。）の決定の全部又は一部を取締役に委任することができます。
当社の取締役会は10名以内の取締役（監査等委員である取締役を除く。）及び5名以内の監査等委員である取締役で構成され、取締役（監査等委員である取締役を除く。）の任期は選任後１年以内に終了する事業年度のうち最終のものに関する定時株主総会の終結の時までとします。取締役会はその決議をもって、取締役（監査等委員である取締役を除く。）の中から、代表取締役若干名を選定します。

・監査等委員会
当社の監査等委員会は、５名以内の監査等委員である取締役で構成され、監査等委員である取締役の任期は選任後２年以内に終了する事業年度のうち最終のものに関する定時株主総会の終結の時までとします。監査等委員会は、その決議をもって、監査等委員の中から、常勤の監査等委員を選定します。

（３）運用の意思決定プロセス（2024年7月末現在）

１．投資委員会にて、国内外の経済見通し、市況見通しおよび資産配分の基本方針を決定します。
２．各運用部門は、投資委員会の決定に基づき、個別資産および資産配分戦略に係る具体的な運用方針を策定します。
３．各運用部門のファンドマネージャーは、上記方針を受け、個別ファンドのガイドラインおよびそれぞれの運用方針に沿って、ポートフォリオを構築・管理します。
４．トレーディング部門は、社会的信用力、情報提供力、執行対応力において最適と判断し得る発注業者、発注方針などを決定します。その上で、トレーダーは、最良執行のプロセスに則り売買を執行します。
５．運用状況の評価・分析および運用リスク（流動性リスクを含む）の管理ならびに法令など遵守状況のモニタリングについては、運用部門から独立したリスク管理／コンプライアンス業務担当部門が担当し、これを運用部門にフィードバックすることにより、適切な運用体制を維持できるように努めています。

２【事業の内容及び営業の概況】

・「投資信託及び投資法人に関する法律」に定める投資信託委託会社である委託会社は、証券投資信託の設定を行なうとともに「金融商品取引法」に定める金融商品取引業者としてその運用（投資運用業）を行なっています。また「金融商品取引法」に定める投資助言業務を行なっています。
・委託会社の運用する、2024年7月末現在の投資信託などは次の通りです。

種　類			ファンド本数	純資産額（単位：億円）
投資信託総合計			773	304,097
	株式投資信託		727	265,719
		単位型	271	7,479
		追加型	456	258,240
	公社債投資信託		46	38,377
		単位型	33	984
		追加型	13	37,392

３【委託会社等の経理状況】

１．　当社の財務諸表は、「財務諸表等の用語、様式及び作成方法に関する規則」（昭和38年大蔵省令第59号）

並びに同規則第２条の規定に基づき、「金融商品取引業等に関する内閣府令」（平成19年８月６日内閣府令第52号）に基づいて作成しております。

２．当社は、金融商品取引法第193条の２第１項の規定に基づき、第65期事業年度（2023年４月１日から2024年３月31日まで）の財務諸表について、有限責任 あずさ監査法人により監査を受けております。

（１）【貸借対照表】

（単位：百万円）

		第64期 (2023年３月31日)		第65期 (2024年３月31日)
資産の部				
流動資産				
現金・預金		42,036		31,198
金銭の信託		―		3,899
有価証券		1,025		1
前払費用		908		814
未収入金	※４	410		179
未収委託者報酬		21,336		21,592
未収収益	※３	589	※３	647
関係会社短期貸付金		3,318		―
立替金		1,015		1,089
その他	※２	1,233	※２	2,011
流動資産合計		71,875		61,434
固定資産				
有形固定資産				
建物	※１	245	※１	233
器具備品	※１	122	※１	134
有形固定資産合計		367		368
無形固定資産				
ソフトウエア		390		438
無形固定資産合計		390		438
投資その他の資産				
投資有価証券		23,274		28,465
関係会社株式		22,366		37,647
長期差入保証金		375		285
繰延税金資産		448		―
投資その他の資産合計		46,465		66,398
固定資産合計		47,224		67,205
資産合計		119,099		128,640

（単位：百万円）

	第64期 (2023年３月31日)	第65期 (2024年３月31日)
負債の部		
流動負債		
預り金	433	451
未払金	7,557	9,211
未払収益分配金	7	7
未払償還金	71	71
未払手数料	6,586	8,330

その他未払金		892		803
未払費用	※３	4,227	※３	4,082
未払法人税等		－		1,644
未払消費税等		－	※４	620
賞与引当金		2,563		2,619
役員賞与引当金		218		232
その他		647		683
流動負債合計		15,648		19,547
固定負債				
退職給付引当金		1,424		1,448
賞与引当金		437		565
役員賞与引当金		16		56
繰延税金負債		－		295
その他		181		251
固定負債合計		2,059		2,617
負債合計		17,708		22,165
純資産の部				
株主資本				
資本金		17,363		17,363
資本剰余金				
資本準備金		5,220		5,220
資本剰余金合計		5,220		5,220
利益剰余金				
その他利益剰余金				
繰越利益剰余金		79,307		82,591
利益剰余金合計		79,307		82,591
自己株式		△2,067		△2,067
株主資本合計		99,823		103,107
評価・換算差額等				
その他有価証券評価差額金		2,056		4,523
繰延ヘッジ損益		△488		△1,155
評価・換算差額等合計		1,567		3,367
純資産合計		101,391		106,475
負債純資産合計		119,099		128,640

（２）【損益計算書】

（単位：百万円）

		第64期 (自　2022年４月１日 至　2023年３月31日)		第65期 (自　2023年４月１日 至　2024年３月31日)
営業収益				
委託者報酬		73,998		75,874
その他営業収益		3,479	※1	3,714
営業収益合計		77,477		79,588
営業費用				
支払手数料		30,699		32,917
広告宣伝費		755		711
公告費		3		3
調査費		17,479		17,736
調査費		1,170		1,266
委託調査費		16,282		16,445
図書費		26		23

委託計算費	581	610
営業雑経費	948	881
通信費	139	135
印刷費	309	308
協会費	56	48
諸会費	16	11
その他	427	375
営業費用計	50,469	52,860
一般管理費		
給料	9,818	10,550
役員報酬	314	459
役員賞与引当金繰入額	234	273
給料・手当	6,544	6,791
賞与	147	277
賞与引当金繰入額	2,577	2,747
交際費	56	71
寄付金	24	22
旅費交通費	205	260
租税公課	433	389
不動産賃借料	938	906
退職給付費用	383	388
退職金	155	36
固定資産減価償却費	183	199
福利費	1,097	1,208
諸経費	4,291	4,661
一般管理費計	17,588	18,694
営業利益	9,420	8,033

（単位：百万円）

		第64期 （自　2022年４月１日 至　2023年３月31日）		第65期 （自　2023年４月１日 至　2024年３月31日）
営業外収益				
受取利息		107		4
受取配当金	※2	9,255	※2	4,946
有価証券評価益		－	※3	1,113
金銭の信託運用益		－		399
時効成立分配金・償還金		1		2
その他		236		50
営業外収益合計		9,601		6,517
営業外費用				
支払利息		407		569
デリバティブ費用		389		3,494
有価証券償還損		6		－
時効成立後支払分配金・償還金		1		1
為替差損		342		165
その他		15		0
営業外費用合計		1,163		4,231
経常利益		17,858		10,319
特別利益				
投資有価証券売却益		427		815
訴訟損失引当金戻入額	※4	4,481		－
特別利益合計		4,909		815

特別損失		
投資有価証券売却損	347	174
固定資産処分損	0	52
損害賠償損失	―	167
特別損失合計	347	394
税引前当期純利益	22,420	10,740
法人税、住民税及び事業税	1,340	2,415
法人税等調整額	3,252	△51
法人税等合計	4,593	2,364
当期純利益	17,826	8,376

（３）【株主資本等変動計算書】

第64期（自　2022年４月１日　至　2023年３月31日）

（単位：百万円）

	株主資本						
	資本金	資本剰余金		利益剰余金		自己株式	株主資本合計
		資本準備金	資本剰余金合計	その他利益剰余金 繰越利益剰余金	利益剰余金合計		
当期首残高	17,363	5,220	5,220	68,901	68,901	△2,067	89,417
当期変動額							
剰余金の配当				△7,420	△7,420		△7,420
当期純利益				17,826	17,826		17,826
自己株式の取得							
株主資本以外の項目の当期変動額（純額）							
当期変動額合計	―	―	―	10,406	10,406	―	10,406
当期末残高	17,363	5,220	5,220	79,307	79,307	△2,067	99,823

	評価・換算差額等			純資産合計
	その他有価証券評価差額金	繰延ヘッジ損益	評価・換算差額等合計	
当期首残高	2,350	△731	1,618	91,035
当期変動額				
剰余金の配当				△7,420
当期純利益				17,826
自己株式の取得				
株主資本以外の項目の当期変動額（純額）	△294	242	△51	△51
当期変動額合計	△294	242	△51	10,355
当期末残高	2,056	△488	1,567	101,391

第65期（自　2023年４月１日　至　2024年３月31日）

（単位：百万円）

	株主資本						
	資本金	資本剰余金		利益剰余金		自己株式	株主資本合計
		資本準備金	資本剰余金合計	その他利益剰余金 繰越利益剰余金	利益剰余金合計		
当期首残高	17,363	5,220	5,220	79,307	79,307	△2,067	99,823
当期変動額							

剰余金の配当				△5,092	△5,092		△5,092
当期純利益				8,376	8,376		8,376
自己株式の取得							
株主資本以外の項目の当期変動額（純額）							
当期変動額合計	－	－	－	3,284	3,284	－	3,284
当期末残高	17,363	5,220	5,220	82,591	82,591	△2,067	103,107

	評価・換算差額等			純資産合計
	その他有価証券評価差額金	繰延ヘッジ損益	評価・換算差額等合計	
当期首残高	2,056	△488	1,567	101,391
当期変動額				
剰余金の配当				△5,092
当期純利益				8,376
自己株式の取得				
株主資本以外の項目の当期変動額（純額）	2,467	△666	1,800	1,800
当期変動額合計	2,467	△666	1,800	5,084
当期末残高	4,523	△1,155	3,367	106,475

[注記事項]

（重要な会計方針）

項目	第65期 （自　2023年４月１日 至　2024年３月31日）
1　資産の評価基準及び評価方法	(1) 有価証券 ①　子会社株式及び関連会社株式 総平均法による原価法 ②　その他有価証券 市場価格のない株式等以外のもの 時価法(評価差額は、全部純資産直入法により処理し、売却原価は、総平均法により算定) 市場価格のない株式等 総平均法による原価法 (2) 金銭の信託 時価法 (3) デリバティブ 時価法
2　固定資産の減価償却の方法	(1) 有形固定資産 定率法により償却しております。ただし、2016年４月１日以後に取得した建物附属設備については、定額法を採用しております。 なお、主な耐用年数は以下のとおりであります。 建物　３年～15年 器具備品　３年～20年 (2) 無形固定資産 定額法により償却しております。ただし、ソフトウエア(自社利用分)については、社内における利用可能期間(５年)に基づく定額法によっております。
3　引当金の計上基準	(1) 賞与引当金 従業員に支給する賞与の支払に充てるため、支払見込額に基づき、当事業年度の負担額を計上しております。 (2) 役員賞与引当金 役員に支給する賞与の支払に充てるため、支払見込額に基づき、当事業年度の負担額を計上しております。

	(3) 退職給付引当金 従業員の退職給付に備えるため、当事業年度末における退職給付債務及び年金資産の見込額に基づき、計上しております。 ① 退職給付見込額の期間帰属方法 退職給付債務の算定にあたり、退職給付見込額を当事業年度末までの期間に帰属させる方法については、給付算定式基準によっております。 ② 数理計算上の差異の費用処理方法 数理計算上の差異は、各事業年度の発生時における従業員の平均残存勤務期間以内の一定の年数（10年）による定額法により按分した額をそれぞれ発生の翌事業年度から費用処理しております。
4 収益の計上基準	当社の顧客との契約から生じる収益に関する主要な事業における主な履行義務の内容及び当該履行義務を充足する通常の時点（収益を認識する通常の時点）は以下のとおりであります。 (1) 投資信託委託業務 当社は、投資信託契約に基づき投資信託商品に関する投信委託サービスを提供し、商品の運用資産残高（以下「AUM」）に応じて手数料を受領しております。サービスの提供を通じて得られる投資信託報酬は、各ファンドのAUMに固定料率を乗じて毎日計算され、日次で収益を認識しております。 (2) 投資顧問業務 当社は、投資顧問契約に基づき機関投資家に投資顧問サービスを提供し、ファンドのAUMに応じて手数料を受領しております。サービスの提供を通じて得られる投資顧問報酬は、一般的に各ファンドのAUMに投資顧問契約で定められた固定料率を乗じて毎月計算され、月次で収益を認識しております。 (3) 成功報酬 当社がファンドの運用成果に応じて受領する成功報酬は、投資信託契約または投資顧問契約のもと、報酬を受領することが確実であり、将来返還する可能性が無いことが判明した時点で収益を認識しております。
5 ヘッジ会計の方法	(1) ヘッジ会計の方法 繰延ヘッジ処理によっております。 (2) ヘッジ手段とヘッジ対象 ヘッジ手段は為替予約、ヘッジ対象は投資有価証券であります。 (3) ヘッジ方針 ヘッジ取引規程等に基づき、ヘッジ対象に係る為替変動リスクをヘッジしております。 (4) ヘッジ有効性評価の方法 ヘッジ開始時から有効性判定時点までの期間における相場変動によるヘッジ手段及びヘッジ対象資産に係る損益の累計を比較し有効性を評価しております。
6 その他財務諸表作成のための基本となる重要な事項	消費税等の会計処理 資産に係る控除対象外消費税及び地方消費税は、当事業年度の費用として処理しております。

（重要な会計上の見積り）

第64期(自　2022年４月１日　至　2023年３月31日)

該当事項はありません。

第65期(自　2023年４月１日　至　2024年３月31日)

該当事項はありません。

（貸借対照表関係）

第64期 (2023年３月31日)	第65期 (2024年３月31日)
※１ 有形固定資産の減価償却累計額 建物 1,437百万円 器具備品 879百万円 ※２ 信託資産 流動資産のその他のうち２百万円は、「直販顧客分別金信託契約」により、野村信託銀行株式会社に信託しております。	※１ 有形固定資産の減価償却累計額 建物 1,482百万円 器具備品 920百万円 ※２ 信託資産 流動資産のその他のうち２百万円は、「直販顧客分別金信託契約」により、野村信託銀行株式会社に信託しております。

※３　関係会社に対する資産及び負債は次のとおりであります。 （流動資産） 未収収益　263百万円 （流動負債） 未払費用　1,778百万円 ※４　消費税等の取扱い 仮払消費税等及び仮受消費税等は相殺のうえ、「未収入金」に含めて表示しております。 ※５　保証債務 ティンダルエクイティーズ・オーストラリア・ピーティーワイ・リミテッド（旧社名「日興AMエクイティーズ・オーストラリア・ピーティーワイ・リミテッド」）が発行する買戻し条件付株式の買戻請求に関する債務について、ヤラ・キャピタル・マネジメント・リミテッドは最大448百万円（５百万豪ドル）を提供する義務を負っています。当社はヤラ・キャピタル・マネジメント・リミテッドが負う当該資金提供義務を保証しております。	※３　関係会社に対する資産及び負債は次のとおりであります。 （流動資産） 未収収益　248百万円 （流動負債） 未払費用　1,873百万円 ※４　消費税等の取扱い 仮払消費税等及び仮受消費税等は相殺のうえ、「未払消費税等」として表示しております。 ※５　保証債務 ティンダルエクイティーズ・オーストラリア・ピーティーワイ・リミテッド（旧社名「日興AMエクイティーズ・オーストラリア・ピーティーワイ・リミテッド」）が発行する買戻し条件付株式の買戻請求に関する債務について、ヤラ・キャピタル・マネジメント・リミテッドは最大493百万円(５百万豪ドル)を提供する義務を負っています。当社はヤラ・キャピタル・マネジメント・リミテッドが負う当該資金提供義務を保証しております。

（損益計算書関係）

第64期 （自　2022年４月１日 至　2023年３月31日）	第65期 （自　2023年４月１日 至　2024年３月31日）
－	※１　営業収益合計には、成功報酬212百万円が含まれております。
※２　各科目に含まれている関係会社に対するものは、次のとおりであります。 受取配当金　9,241百万円	※２　各科目に含まれている関係会社に対するものは、次のとおりであります。 受取配当金　4,889百万円
－	※３　有価証券評価益 保有している一部の有価証券の区分を、運用方針の変更のためその他有価証券から売買目的有価証券に振り替え、金銭の信託に移管したことに伴い、振替時の評価差額1,113百万円を営業外収益に計上しております。
※４　訴訟損失引当金戻入額 原告との和解が成立したことにより、前事業年度に計上した訴訟損失引当金から、和解金を控除した額を計上しております。	－

（株主資本等変動計算書関係）
第64期（自　2022年４月１日　至　2023年３月31日）
１　発行済株式の種類及び総数に関する事項

株式の種類	当事業年度期首	当事業年度増加	当事業年度減少	当事業年度末
普通株式(株)	197,012,500	－	－	197,012,500

２　自己株式の種類及び株式数に関する事項

株式の種類	当事業年度期首	当事業年度増加	当事業年度減少	当事業年度末
普通株式(株)	2,860,000	－	－	2,860,000

３　新株予約権等に関する事項

		新株予約権の目的となる株式の数(株)	

新株予約権の内訳	新株予約権の目的となる株式の種類	当事業年度期首	当事業年度増加	当事業年度減少	当事業年度末	当事業年度末残高(百万円)
2016年度ストックオプション(1)	普通株式	88,000	―	88,000	―	―
2016年度ストックオプション(2)	普通株式	816,000	―	599,000	217,000	―
2017年度ストックオプション(1)	普通株式	1,536,000	―	784,000	752,000	―
合計		2,440,000	―	1,471,000	969,000	―

(注) 1　当事業年度の減少は、新株予約権の失効等によるものであります。
2　2016年度ストックオプション(2)217,000株及び2017年度ストックオプション(1)752,000株は、当事業年度末現在、権利行使期間の初日が到来しておりますが、他の条件が満たされていないため新株予約権を行使することができません。

4　配当に関する事項
(1) 配当金支払額

決議	株式の種類	配当金の総額(百万円)	１株当たり配当額(円)	基準日	効力発生日
2022年５月27日取締役会	普通株式	7,420	38.22	2022年３月31日	2022年６月27日

(2) 基準日が当事業年度に属する配当のうち、配当の効力発生日が翌事業年度となるもの

決議	株式の種類	配当の原資	配当金の総額(百万円)	１株当たり配当額(円)	基準日	効力発生日
2023年５月26日取締役会	普通株式	利益剰余金	5,092	26.23	2023年３月31日	2023年６月27日

第65期（自　2023年４月１日　至　2024年３月31日）
1　発行済株式の種類及び総数に関する事項

株式の種類	当事業年度期首	当事業年度増加	当事業年度減少	当事業年度末
普通株式(株)	197,012,500	―	―	197,012,500

2　自己株式の種類及び株式数に関する事項

株式の種類	当事業年度期首	当事業年度増加	当事業年度減少	当事業年度末
普通株式(株)	2,860,000	―	―	2,860,000

3　新株予約権等に関する事項

新株予約権の内訳	新株予約権の目的となる株式の種類	新株予約権の目的となる株式の数(株)				当事業年度末残高(百万円)
		当事業年度期首	当事業年度増加	当事業年度減少	当事業年度末	
2016年度ストックオプション(2)	普通株式	217,000	―	96,000	121,000	―
2017年度ストックオプション(1)	普通株式	752,000	―	406,000	346,000	―
合計		969,000	―	502,000	467,000	―

(注) 1　当事業年度の減少は、新株予約権の失効等によるものであります。
2　2016年度ストックオプション(2)121,000株及び2017年度ストックオプション(1)346,000株は、当事業年度末現在、権利行使期間の初日が到来しておりますが、他の条件が満たされていないため新株予約権を行使することができません。

4　配当に関する事項
(1) 配当金支払額

決議	株式の種類	配当金の総額(百万円)	１株当たり配当額(円)	基準日	効力発生日
2023年５月26日取締役会	普通株式	5,092	26.23	2023年３月31日	2023年６月27日

(2) 基準日が当事業年度に属する配当のうち、配当の効力発生日が翌事業年度となるもの

決議	株式の種類	配当の原資	配当金の総額(百万円)	１株当たり配当額(円)	基準日	効力発生日
2024年５月29日取締役会	普通株式	利益剰余金	11,183	57.60	2024年３月31日	2024年６月25日

（リース取引関係）

第64期（自　2022年４月１日　至　2023年３月31日）		第65期（自　2023年４月１日　至　2024年３月31日）	
オペレーティング・リース取引		オペレーティング・リース取引	
解約不能のものに係る未経過リース料		解約不能のものに係る未経過リース料	
１年内	899百万円	１年内	891百万円
１年超	3,425百万円	１年超	2,613百万円
合計	4,324百万円	合計	3,505百万円

（金融商品関係）

第64期(自　2022年４月１日　至　2023年３月31日）

１　金融商品の状況に関する事項

(1)　金融商品に対する取組方針

当社は、投資信託の運用を業として行っており、自社が運用する投資信託の商品性維持を目的として、当該投資信託を有価証券及び投資有価証券として保有しております。当社が行っているデリバティブ取引については、保有する投資信託に係る将来の為替及び価格の変動によるリスクの軽減を目的としているため、有価証券及び投資有価証券保有残高の範囲内で行うこととし、投機目的のためのデリバティブ取引は行わない方針であります。

また、資金運用については短期的な預金等に限定しております。

(2)　金融商品の内容及びそのリスク

預金に関しては10数行に分散して預入れしておりますが、これら金融機関の破綻及び債務不履行等による信用リスクに晒されております。営業債権である未収委託者報酬及び未収収益に関しては、それらの源泉である預り純資産を数行の信託銀行に分散して委託しておりますが、信託銀行はその受託資産を自己勘定と分別して管理しているため、仮に信託銀行が破綻又は債務不履行等となった場合でも、これら営業債権が信用リスクに晒されることは無いと考えております。また、グローバルに事業を展開していることから生じている外貨建ての営業債権は、為替の変動リスクに晒されます。有価証券及び投資有価証券は、主に自己で設定した投資信託へのシードマネーの投入によるものであります。これら投資信託の投資対象は株式、公社債等のため、価格変動リスクや信用リスク、流動性リスク、為替変動リスクに晒されておりますが、それらの一部については為替予約、株価指数先物等のデリバティブ取引により、リスクをヘッジしております。なお、為替変動リスクに係るヘッジについてはヘッジ会計（繰延ヘッジ）を適用しております。デリバティブ取引は、取引相手先として高格付を有する金融機関に限定しております。なお、ヘッジ会計に関するヘッジ手段とヘッジ対象、ヘッジ方針、ヘッジ有効性評価の方法等については、前述の「重要な会計方針「５　ヘッジ会計の方法」」をご参照下さい。

営業債務である未払金（未払手数料）、未払費用に関しては、すべてが１年以内の支払期日であります。未払金（未払手数料）については、債権（未収委託者報酬）を資金回収した後に、販売会社へ当該債務を支払うフローとなっているため、流動性リスクに晒されることは無いと考えております。また未払費用のうち運用再委託先への顧問料支払に係るものについてもほとんどのものが、未払金同様のフローのため、流動性リスクに晒されることは無いと考えております。それ以外の営業費用及び一般管理費に係る未払費用に関しては、流動性リスクに晒されており、一部は外貨建て債務があるため、為替の変動リスクにも晒されております。

上記以外の外貨建ての債権及び債務に関しては、為替変動リスクに晒されておりますが、一部為替予約によりリスクをヘッジしております。

(3)　金融商品に係るリスク管理体制

①　信用リスク（取引先の契約不履行等に係るリスク）の管理

当社は、預金の預入れやデリバティブ取引を行う金融機関の選定に関しては、相手方の財政状態及び経営成績、又は必要に応じて格付等を考慮した上で決定しております。また既に取引が行われている相手方に関しても、定期的に継続したモニタリングを行うことで、相手方の財務状況の悪化等による信用リスクを早期に把握することで、リスクの軽減を図っております。

②　市場リスク（為替や価格等の変動リスク）の管理

当社は、原則、有価証券及び投資有価証券以外の為替変動や価格変動に係るリスクに対して、ヘッジ取引を行っておりません。外貨建ての営業債権債務について、月次ベースで為替変動リスクを測定し、モニタリングを実施しております。また、有価証券及び投資有価証券に関しては、一部について、為替変動リスクや価格変動リスクを回避する目的でデリバティブ取引を行っております。毎月末にそれぞれの時価を算出し、評価損益（ヘッジ対象の有価証券及び投資有価証券は、ヘッジ損益考慮後の評価損益）を把握しております。また、市場の変動等に基づき、今後の一定期間において特定の確率で、金融商品に生じ得る損失額の推計値を把握するため、バリュー・アット・リスクを用いた市場リスク管理を週次ベースで実施しております。さらに、外貨建ての貸付金に関しては、為替変動リスクを回避する目的でデリバティブ取引を行っております。

③　流動性リスク（支払期日に支払いを実行できなくなるリスク）の管理

当社は、日々資金残高管理を行っております。また、適時に資金繰予定表を作成・更新するとともに、手許流動性（最低限必要な運転資金）を状況に応じて見直し・維持すること等により、流動性リスクを管理しております。

２　金融商品の時価等及び時価のレベルごとの内訳等に関する事項

貸借対照表計上額、時価及びレベルごとの内訳等については、次のとおりであります。なお、市場価格

のない株式等は、次表には含めておりません。
また、金融商品の時価は、時価の算定に用いたインプットの観察可能性及び重要性に応じて、以下３つのレベルに分類しております。

レベル１の時価：観察可能な時価の算定に係るインプットのうち、活発な市場において形成される当該時価の算定の対象となる資産又は負債に関する相場価格により算定した時価
レベル２の時価：観察可能な時価の算定に係るインプットのうち、レベル１のインプット以外の時価の算定に係るインプットを用いて算定した時価
レベル３の時価：観察できない時価の算定に係るインプットを使用して算定した時価

時価の算定に重要な影響を与えるインプットを複数使用している場合には、それらのインプットがそれぞれ属するレベルのうち、時価の算定における優先順位が最も低いレベルに時価を分類しております。

(1) 時価をもって貸借対照表価額とする金融資産及び金融負債

（単位：百万円）

	貸借対照表計上額			
	レベル１	レベル２	レベル３	合計
有価証券				
その他有価証券				
投資信託	6,238	18,045	－	24,283
資産計	6,238	18,045	－	24,283
デリバティブ取引(*1)				
株式関連（*2）	△246	－	－	△246
通貨関連（*3）	－	△352	－	△352
デリバティブ取引計	△246	△352	－	△599

（※１）デリバティブ取引によって生じた正味の債権・債務は純額で表示しており、合計で正味の債務となる項目については、△で示しております。
（※２）株式関連のデリバティブ取引のうち△246百万円は、貸借対照表上流動資産及び流動負債のその他に含まれております。
（※３）通貨関連のデリバティブ取引の△352百万円は、貸借対照表上流動負債のその他に含まれております。

(2) 時価をもって貸借対照表価額としない金融資産及び金融負債

現金・預金、未収委託者報酬、未収収益、関係会社短期貸付金、未払金及び未払費用は、短期間（１年以内）で決済されるため時価が帳簿価額に近似するものであることから、記載を省略しております。

（注１）時価の算定に用いた評価技法及びインプットの説明

資　産

有価証券

上場投資信託は、取引所の価格を時価としており、市場の活発性に基づき、レベル１の時価に分類しております。市場における取引価格が存在しない投資信託については、解約又は買取請求に関して市場参加者からリスクの対価を求められるほどの重要な制限が無い場合には基準価額等を時価としており、レベル２の時価に分類しております。

デリバティブ取引

株式関連

株価指数先物取引は活発な市場における無調整の相場価格を利用できることから、その時価をレベル１に分類しております。

通貨関連

為替予約の時価は、金利や為替レート等の観察可能なインプットを用いて割引現在価値法により算定しており、レベル２の時価に分類しております。

（注２）市場価格のない株式等の貸借対照表計上額は次のとおりであります。

（単位：百万円）

区分	貸借対照表計上額
非上場株式	16
子会社株式	17,183
関連会社株式	5,183

３　金銭債権及び満期のある有価証券の決算日後の償還予定額

（単位：百万円）

	１年以内	１年超 ５年以内	５年超 10年以内	10年超
現金・預金	42,036			
未収委託者報酬	21,336			
未収収益	589			
有価証券及び投資有価証券				
投資信託	1,025	204	4,520	10
合計	64,987	204	4,520	10

1 金融商品の状況に関する事項

(1) 金融商品に対する取組方針

当社は、投資信託の運用を業として行っており、自社が運用する投資信託の商品性維持を目的として、当該投資信託を有価証券及び投資有価証券として保有しております。当社が行っているデリバティブ取引については、保有する投資信託に係る将来の為替及び価格の変動によるリスクの軽減を目的としているため、有価証券及び投資有価証券保有残高の範囲内で行うこととし、投機目的のためのデリバティブ取引は行わない方針であります。

また、資金運用については金銭の信託及び短期的な預金等に限定しております。

(2) 金融商品の内容及びそのリスク

預金に関しては10数行に分散して預入れしておりますが、これら金融機関の破綻及び債務不履行等による信用リスクに晒されております。営業債権である未収委託者報酬及び未収収益に関しては、それらの源泉である預り純資産を数行の信託銀行に分散して委託しておりますが、信託銀行はその受託資産を自己勘定と分別して管理しているため、仮に信託銀行が破綻又は債務不履行等となった場合でも、これら営業債権が信用リスクに晒されることは無いと考えております。また、グローバルに事業を展開していることから生じている外貨建ての営業債権は、為替の変動リスクに晒されます。有価証券及び投資有価証券は、主に自己で設定した投資信託へのシードマネーの投入によるものであります。これら投資信託の投資対象は株式、公社債等のため、価格変動リスクや信用リスク、流動性リスク、為替変動リスクに晒されておりますが、それらの一部については為替予約、株価指数先物等のデリバティブ取引により、リスクをヘッジしております。なお、為替変動リスクに係るヘッジについてはヘッジ会計（繰延ヘッジ）を適用しております。デリバティブ取引は、取引相手先として高格付を有する金融機関に限定しております。なお、ヘッジ会計に関するヘッジ手段とヘッジ対象、ヘッジ方針、ヘッジ有効性評価の方法等については、前述の「重要な会計方針「５　ヘッジ会計の方法」」をご参照下さい。

営業債務である未払金（未払手数料）、未払費用に関しては、すべてが１年以内の支払期日であります。未払金（未払手数料）については、債権（未収委託者報酬）を資金回収した後に、販売会社へ当該債務を支払うフローとなっているため、流動性リスクに晒されることは無いと考えております。また未払費用のうち運用再委託先への顧問料支払に係るものについてもほとんどのものが、未払金同様のフローのため、流動性リスクに晒されることは無いと考えております。それ以外の営業費用及び一般管理費に係る未払費用に関しては、流動性リスクに晒されており、一部は外貨建て債務があるため、為替の変動リスクにも晒されております。

上記以外の外貨建ての債権及び債務に関しては、為替変動リスクに晒されておりますが、一部為替予約によりリスクをヘッジしております。

(3) 金融商品に係るリスク管理体制

① 信用リスク（取引先の契約不履行等に係るリスク）の管理

当社は、預金の預入れやデリバティブ取引を行う金融機関の選定に関しては、相手方の財政状態及び経営成績、又は必要に応じて格付等を考慮した上で決定しております。また既に取引が行われている相手方に関しても、定期的に継続したモニタリングを行うことで、相手方の財務状況の悪化等による信用リスクを早期に把握することで、リスクの軽減を図っております。

② 市場リスク（為替や価格等の変動リスク）の管理

当社は、原則、有価証券及び投資有価証券以外の為替変動や価格変動に係るリスクに対して、ヘッジ取引を行っておりません。外貨建ての営業債権債務について、月次ベースで為替変動リスクを測定し、モニタリングを実施しております。また、有価証券及び投資有価証券に関しては、一部について、為替変動リスクや価格変動リスクを回避する目的でデリバティブ取引を行っております。毎月末にそれぞれの時価を算出し、評価損益（ヘッジ対象の有価証券及び投資有価証券は、ヘッジ損益考慮後の評価損益）を把握しております。また、市場の変動等に基づき、今後の一定期間において特定の確率で、金融商品に生じ得る損失額の推計値を把握するため、バリュー・アット・リスクを用いた市場リスク管理を週次ベースで実施しております。さらに、外貨建ての貸付金に関しては、為替変動リスクを回避する目的でデリバティブ取引を行っております。

③ 流動性リスク（支払期日に支払いを実行できなくなるリスク）の管理

当社は、日々資金残高管理を行っております。また、適時に資金繰予定表を作成・更新するとともに、手許流動性（最低限必要な運転資金）を状況に応じて見直し・維持すること等により、流動性リスクを管理しております。

2 金融商品の時価等及び時価のレベルごとの内訳等に関する事項

貸借対照表計上額、時価及びレベルごとの内訳等については、次のとおりであります。なお、市場価格のない株式等は、次表には含めておりません。

また、金融商品の時価は、時価の算定に用いたインプットの観察可能性及び重要性に応じて、以下３つのレベルに分類しております。

レベル１の時価：観察可能な時価の算定に係るインプットのうち、活発な市場において形成される当該時価の算定の対象となる資産又は負債に関する相場価格により算定した時価

レベル２の時価：観察可能な時価の算定に係るインプットのうち、レベル１のインプット以外の時価の算定に係るインプットを用いて算定した時価

レベル３の時価：観察できない時価の算定に係るインプットを使用して算定した時価

時価の算定に重要な影響を与えるインプットを複数使用している場合には、それらのインプットがそれぞれ属するレベルのうち、時価の算定における優先順位が最も低いレベルに時価を分類しております。

(1) 時価をもって貸借対照表価額とする金融資産及び金融負債

（単位：百万円）

	貸借対照表計上額			
	レベル１	レベル２	レベル３	合計
金銭の信託 有価証券	－	3,899	－	3,899

その他有価証券 投資信託	7,785	18,141	－	25,927
資産計	7,785	22,041	－	29,827
デリバティブ取引(*1) 株式関連（*2）	△309	－	－	△309
通貨関連（*3）	－	△367	－	△367
デリバティブ取引計	△309	△367	－	△677

（※１）デリバティブ取引によって生じた正味の債権・債務は純額で表示しており、合計で正味の債務となる項目については、△で示しております。
（※２）株式関連のデリバティブ取引の△309百万円は、貸借対照表上流動資産及び流動負債のその他に含まれております。
（※３）通貨関連のデリバティブ取引の△367百万円は、貸借対照表上流動負債のその他に含まれております。

(2) 時価をもって貸借対照表価額としない金融資産及び金融負債

現金・預金、未収委託者報酬、未収収益、関係会社短期貸付金、未払金及び未払費用は、短期間（１年以内）で決済されるため時価が帳簿価額に近似するものであることから、記載を省略しております。

（注１）時価の算定に用いた評価技法及びインプットの説明

資　産

金銭の信託

金銭の信託の信託財産のうち、市場における取引価格が存在しない投資信託については、解約又は買取請求に関して市場参加者からリスクの対価を求められるほどの重要な制限が無い場合には基準価額等を時価としており、レベル２の時価に分類しております。金銭の信託の信託財産のうち、銀行勘定貸については取引先金融機関から提供された価格により算定しており、当該価格は活発な市場における相場価格とは認められないため、レベル２の時価に分類しております。

有価証券

上場投資信託は、取引所の価格を時価としており、市場の活発性に基づき、レベル１の時価に分類しております。市場における取引価格が存在しない投資信託については、解約又は買取請求に関して市場参加者からリスクの対価を求められるほどの重要な制限が無い場合には基準価額等を時価としており、レベル２の時価に分類しております。

デリバティブ取引

株式関連

株価指数先物取引は活発な市場における無調整の相場価格を利用できることから、その時価をレベル１に分類しております。

通貨関連

為替予約の時価は、金利や為替レート等の観察可能なインプットを用いて割引現在価値法により算定しており、レベル２の時価に分類しております。

（注２）市場価格のない株式等の貸借対照表計上額は次のとおりであります。

（単位：百万円）

区分	貸借対照表計上額
非上場株式	2,540
子会社株式	19,011
関連会社株式	18,635

３　金銭債権及び満期のある有価証券の決算日後の償還予定額

(単位：百万円)

	１年以内	１年超 ５年以内	５年超 10年以内	10年超
現金・預金	31,198			
未収委託者報酬	21,592			
未収収益	647			
有価証券及び投資有価証券 投資信託	1	169	2,483	－
合計	53,440	169	2,483	－

（有価証券関係）

第64期(自　2022年４月１日　至　2023年３月31日)

１　子会社株式及び関連会社株式

(単位：百万円)

	貸借対照表計上額
子会社株式	17,183
関連会社株式	5,183

(注)　子会社株式及び関連会社株式は市場価格のない株式等であるため、時価を記載しておりません。

２　その他有価証券

（単位：百万円）

	種類	貸借対照表計上額	取得原価	差額
貸借対照表計上額が取得原価を超えるもの	投資信託	17,219	13,860	3,359
	小計	17,219	13,860	3,359
貸借対照表計上額が取得原価を超えないもの	投資信託	7,063	7,459	△395
	小計	7,063	7,459	△395
合計		24,283	21,319	2,963

(注) １　減損処理にあたっては、期末における時価が取得原価に比べ50%以上下落した場合にはすべて減損処理を行い、30%～50%程度下落した場合には、当該金額の重要性、回復可能性等を考慮して必要と認められた額について減損処理を行っております。
２　非上場株式等（貸借対照表計上額　16百万円）については、市場価格のない株式等であることから、上表の「その他有価証券」には含めておりません。

３　当事業年度中に売却したその他有価証券

（単位：百万円）

種類	売却額	売却益の合計額	売却損の合計額
投資信託	11,194	1,349	△221
合計	11,194	1,349	△221

第65期(自　2023年４月１日　至　2024年３月31日)

１　子会社株式及び関連会社株式

（単位：百万円）

	貸借対照表計上額
子会社株式	19,011
関連会社株式	18,635

(注)　子会社株式及び関連会社株式は市場価格のない株式等であるため、時価を記載しておりません。

２　その他有価証券

（単位：百万円）

	種類	貸借対照表計上額	取得原価	差額
貸借対照表計上額が取得原価を超えるもの	投資信託	24,313	17,701	6,611
	小計	24,313	17,701	6,611
貸借対照表計上額が取得原価を超えないもの	投資信託	1,613	1,769	△156
	小計	1,613	1,769	△156
合計		25,927	19,471	6,455

(注) １　減損処理にあたっては、期末における時価が取得原価に比べ50%以上下落した場合にはすべて減損処理を行い、30%～50%程度下落した場合には、当該金額の重要性、回復可能性等を考慮して必要と認められた額について減損処理を行っております。
２　非上場株式等（貸借対照表計上額2,540百万円）については、市場価格のない株式等であることから、上表の「その他有価証券」には含めておりません。

３　当事業年度中に売却したその他有価証券

（単位：百万円）

種類	売却額	売却益の合計額	売却損の合計額
投資信託	8,145	1,057	△167
合計	8,145	1,057	△167

４　保有目的を変更した有価証券

注記事項「（損益計算書関係）※３　有価証券評価益」をご参照ください。

（金銭の信託関係）
第64期(自　2022年４月１日　至　2023年３月31日)
該当事項はありません。

第65期(自　2023年４月１日　至　2024年３月31日)
運用目的の金銭の信託

（単位：百万円）

	貸借対照表計上額	当事業年度の損益に含まれた評価差額
運用目的の金銭の信託	3,899	399

（デリバティブ取引関係）
第64期(2023年３月31日)
１　ヘッジ会計が適用されていないデリバティブ取引
（1）株式関連

種類		契約額等（百万円）	契約額等のうち１年超（百万円）	時価（百万円）	評価損益（百万円）
市場取引	株価指数先物取引 売建	10,970	－	△ 246	△ 246
合計		10,970	－	△ 246	△ 246

(注) １　上記取引については時価評価を行い、評価損益は損益計算書に計上しております。
２　時価の算定方法
金融商品取引所が定める清算指数によっております。

（2）通貨関連

種類		契約額等（百万円）	契約額等のうち１年超（百万円）	時価（百万円）	評価損益（百万円）
市場取引以外の取引	為替予約取引 売建 シンガポールドル	3,275	－	△ 24	△ 24
合計		3,275	－	△ 24	△ 24

(注) １　時価の算定方法
取引先金融機関から提示された価格等に基づき算定しております。

２　ヘッジ会計が適用されているデリバティブ取引
通貨関連

ヘッジ会計の方法	デリバティブ取引の種類等	主なヘッジ対象	契約額等（百万円）	契約額等のうち１年超（百万円）	時価（百万円）
原則的処理方法	為替予約取引 売建 米ドル 豪ドル 香港ドル 人民元 ユーロ	投資有価証券	 6,132 105 699 5,822 234	 － － － － －	 △280 0 △34 △1 △10
合計			12,994	－	△328

(注) １　時価の算定方法
取引先金融機関から提示された価格等に基づき算定しております。

第65期(2024年３月31日)
１　ヘッジ会計が適用されていないデリバティブ取引
（1）株式関連

種類		契約額等（百万円）	契約額等のうち１年超（百万円）	時価（百万円）	評価損益（百万円）
市場取引	株価指数先物取引 売建	15,077	－	△ 309	△ 309
合計		15,077	－	△ 309	△ 309

（注）１　上記取引については時価評価を行い、評価損益は損益計算書に計上しております。
２　時価の算定方法
金融商品取引所が定める清算指数によっております。

（2）通貨関連
該当事項はありません。

２　ヘッジ会計が適用されているデリバティブ取引
通貨関連

ヘッジ会計の方法	デリバティブ取引の種類等	主なヘッジ対象	契約額等（百万円）	契約額等のうち１年超（百万円）	時価（百万円）
原則的処理方法	為替予約取引 売建 米ドル 豪ドル 香港ドル 人民元 ユーロ	投資有価証券	 6,465 84 542 2,979 2,172	 － － － － －	 △268 △2 △17 △17 △60
合計			12,243	－	△367

（注）１　時価の算定方法
取引先金融機関から提示された価格等に基づき算定しております。

（持分法損益等）

第64期 （自　2022年４月１日 至　2023年３月31日）	第65期 （自　2023年４月１日 至　2024年３月31日）
関連会社に持分法を適用した場合の投資損益等 （単位：百万円） (1)関連会社に対する投資の金額　5,326 (2)持分法を適用した場合の投資の金額　16,722 (3)持分法を適用した場合の投資利益の金額　2,185	関連会社に持分法を適用した場合の投資損益等 （単位：百万円） (1)関連会社に対する投資の金額　5,342 (2)持分法を適用した場合の投資の金額　17,691 (3)持分法を適用した場合の投資利益の金額　2,474

（退職給付関係）
第64期(自　2022年４月１日　至　2023年３月31日)
１　採用している退職給付制度の概要
当社は、確定拠出型企業年金制度及びキャッシュバランスプラン型退職金制度を設けております。

２　確定給付制度
（1）退職給付債務の期首残高と期末残高の調整表

	（百万円）
退職給付債務の期首残高	1,352
勤務費用	133
利息費用	4
数理計算上の差異の発生額	△16
退職給付の支払額	△107
退職給付債務の期末残高	1,366

（2）退職給付債務の期末残高と貸借対照表に計上された退職給付引当金の調整表

退職給付債務	1,366
未積立退職給付債務	1,366
未認識数理計算上の差異	58
貸借対照表に計上された負債の額	1,424

退職給付引当金	1,424
貸借対照表に計上された負債の額	1,424

（3）退職給付費用及びその内訳項目の金額

勤務費用	133
利息費用	4
数理計算上の差異の費用処理額	△1

確定給付制度に係る退職給付費用	136

（4）数理計算上の計算基礎に関する事項
当事業年度末における主要な数理計算上の計算基礎

割引率	0.6%

３　確定拠出制度
当社の確定拠出制度への要拠出額は、247百万円でありました。

第65期(自　2023年４月１日　至　2024年３月31日)
１　採用している退職給付制度の概要
当社は、確定拠出型企業年金制度及びキャッシュバランスプラン型退職金制度を設けております。

２　確定給付制度
（1）退職給付債務の期首残高と期末残高の調整表

	（百万円）
退職給付債務の期首残高	1,366
勤務費用	134
利息費用	8
数理計算上の差異の発生額	9
退職給付の支払額	△110
退職給付債務の期末残高	1,407

（2）退職給付債務の期末残高と貸借対照表に計上された退職給付引当金の調整表

退職給付債務	1,407
未積立退職給付債務	1,407
未認識数理計算上の差異	40
貸借対照表に計上された負債の額	1,448

退職給付引当金	1,448
貸借対照表に計上された負債の額	1,448

（3）退職給付費用及びその内訳項目の金額

勤務費用	134
利息費用	8
数理計算上の差異の費用処理額	△7
確定給付制度に係る退職給付費用	134

（4）数理計算上の計算基礎に関する事項
当事業年度末における主要な数理計算上の計算基礎

割引率	0.7%

３　確定拠出制度
当社の確定拠出制度への要拠出額は、253百万円でありました。

（ストックオプション等関係）
第64期(自　2022年４月１日　至　2023年３月31日)
１　ストックオプション(新株予約権)の内容、規模及びその変動状況
(1) ストックオプション(新株予約権)の内容

	2016年度ストックオプション(1)	2016年度ストックオプション(2)
付与対象者の区分及び人数	当社及び関係会社の取締役・従業員　16名	当社及び関係会社の取締役・従業員　31名
株式の種類別のストックオプションの付与数　(注)	普通株式　4,437,000株	普通株式　4,409,000株
付与日	2016年７月15日	2017年４月27日

権利確定条件	2018年７月15日（以下「権利行使可能初日」といいます。）、当該権利行使可能初日から１年経過した日の翌日、及び当該権利行使可能初日から２年経過した日の翌日まで原則として従業員等の地位にあることを要し、それぞれ保有する新株予約権の３分の１、３分の１、３分の１ずつ権利確定する。ただし、本新株予約権の行使時において、当社が株式公開していることを要する。	2019年４月27日（以下「権利行使可能初日」といいます。）、当該権利行使可能初日から１年経過した日の翌日、及び当該権利行使可能初日から２年経過した日の翌日まで原則として従業員等の地位にあることを要し、それぞれ保有する新株予約権の３分の１、３分の１、３分の１ずつ権利確定する。ただし、本新株予約権の行使時において、当社が株式公開していることを要する。
対象勤務期間	付与日から、権利行使可能初日から２年を経過した日まで	付与日から、権利行使可能初日から２年を経過した日まで
権利行使期間	2018年7月15日から 2026年7月31日まで	2019年4月27日から 2027年4月30日まで

	2017年度ストックオプション(1)
付与対象者の区分及び人数	当社及び関係会社の 取締役・従業員　36名
株式の種類別のストックオプションの付与数　(注)	普通株式　4,422,000株
付与日	2018年４月27日
権利確定条件	2020年４月27日（以下「権利行使可能初日」といいます。）、当該権利行使可能初日から１年経過した日の翌日、及び当該権利行使可能初日から２年経過した日の翌日まで原則として従業員等の地位にあることを要し、それぞれ保有する新株予約権の３分の１、３分の１、３分の１ずつ権利確定する。ただし、本新株予約権の行使時において、当社が株式公開していることを要する。
対象勤務期間	付与日から、権利行使可能初日から２年を経過した日まで
権利行使期間	2020年4月27日から 2028年4月30日まで

(注)　株式数に換算して記載しております。

(2) ストックオプション(新株予約権)の規模及びその変動状況

①　ストックオプション（新株予約権）の数

	2016年度ストックオプション(1)	2016年度ストックオプション(2)
付与日	2016年７月15日	2017年４月27日
権利確定前(株)		
期首	88,000	816,000
付与	0	0
失効	88,000	599,000
権利確定	0	0
権利未確定残	―	217,000
権利確定後(株)		
期首	―	―
権利確定	―	―
権利行使	―	―
失効	―	―
権利未行使残	―	―

	2017年度ストックオプション(1)
付与日	2018年４月27日

権利確定前(株)	
期首	1,536,000
付与	0
失効	784,000
権利確定	0
権利未確定残	752,000
権利確定後(株)	
期首	－
権利確定	－
権利行使	－
失効	－
権利未行使残	－

(注)　株式数に換算して記載しております。

②　単価情報

	2016年度ストックオプション(1)	2016年度ストックオプション(2)
付与日	2016年７月15日	2017年４月27日
権利行使価格(円)	558	553
付与日における公正な評価単価(円)　(注)１	0	0

	2017年度ストックオプション(1)
付与日	2018年４月27日
権利行使価格(円)	694
付与日における公正な評価単価(円)　(注)１	0

(注)　１　公正な評価単価に代え、本源的価値（評価額と行使価格との差額）の見積りによっております。
　　２　ストックオプションの単位当たりの本源的価値による算定を行った場合の本源的価値の合計額
　　当事業年度末における本源的価値の合計額　　344百万円

第65期(自　2023年４月１日　至　2024年３月31日)
１　ストックオプション(新株予約権)の内容、規模及びその変動状況
(1) ストックオプション(新株予約権)の内容

	2016年度ストックオプション(2)	2017年度ストックオプション(1)
付与対象者の区分及び人数	当社及び関係会社の取締役・従業員　31名	当社及び関係会社の取締役・従業員　36名
株式の種類別のストックオプションの付与数　(注)	普通株式　4,409,000株	普通株式　4,422,000株
付与日	2017年４月27日	2018年４月27日
権利確定条件	2019年４月27日（以下「権利行使可能初日」といいます。）、当該権利行使可能初日から１年経過した日の翌日、及び当該権利行使可能初日から２年経過した日の翌日まで原則として従業員等の地位にあることを要し、それぞれ保有する新株予約権の３分の１、３分の１、３分の１ずつ権利確定する。ただし、本新株予約権の行使時において、当社が株式公開していることを要する。	2020年４月27日（以下「権利行使可能初日」といいます。）、当該権利行使可能初日から１年経過した日の翌日、及び当該権利行使可能初日から２年経過した日の翌日まで原則として従業員等の地位にあることを要し、それぞれ保有する新株予約権の３分の１、３分の１、３分の１ずつ権利確定する。ただし、本新株予約権の行使時において、当社が株式公開していることを要する。
対象勤務期間	付与日から、権利行使可能初日から２年を経過した日まで	付与日から、権利行使可能初日から２年を経過した日まで
権利行使期間	2019年4月27日から 2027年4月30日まで	2020年4月27日から 2028年4月30日まで

(注)　株式数に換算して記載しております。

(2) ストックオプション(新株予約権)の規模及びその変動状況

① ストックオプション（新株予約権）の数

	2016年度ストックオプション(2)	2017年度ストックオプション(1)
付与日	2017年４月27日	2018年４月27日
権利確定前(株)		
期首	217,000	752,000
付与	0	0
失効	96,000	406,000
権利確定	0	0
権利未確定残	121,000	346,000
権利確定後(株)		
期首	―	―
権利確定	―	―
権利行使	―	―
失効	―	―
権利未行使残	―	―

(注) 株式数に換算して記載しております。

② 単価情報

	2016年度ストックオプション(2)	2017年度ストックオプション(1)
付与日	2017年４月27日	2018年４月27日
権利行使価格(円)	553	694
付与日における公正な評価単価(円) (注)１	0	0

(注) １ 公正な評価単価に代え、本源的価値（評価額と行使価格との差額）の見積りによっております。
２ ストックオプションの単位当たりの本源的価値による算定を行った場合の本源的価値の合計額
当事業年度末における本源的価値の合計額 104百万円

(税効果会計関係)

第64期 (2023年３月31日)	第65期 (2024年３月31日)

1　繰延税金資産及び繰延税金負債の発生の主な原因別の内訳

（単位：百万円）

繰延税金資産	
賞与引当金	918
投資有価証券評価損	97
関係会社株式評価損	52
退職給付引当金	436
固定資産減価償却費	83
繰延ヘッジ損益	215
その他	672
繰延税金資産小計	2,478
評価性引当金	△52
繰延税金資産合計	2,425
繰延税金負債	
その他有価証券評価差額金	1,028
その他	948
繰延税金負債合計	1,977
繰延税金資産の純額	448

2　法定実効税率と税効果会計適用後の法人税等の負担率との間に重要な差異があるときの、当該差異の原因となった主要な項目別の内訳

法定実効税率	30.6%
（調整）	
交際費等永久に損金に算入されない項目	1.0%
受取配当金等永久に益金に算入されない項目	△12.0%
その他	0.8%
税効果会計適用後の法人税等の負担率	20.5%

1　繰延税金資産及び繰延税金負債の発生の主な原因別の内訳

（単位：百万円）

繰延税金資産	
賞与引当金	975
投資有価証券評価損	8
関係会社株式評価損	52
退職給付引当金	443
固定資産減価償却費	80
繰延ヘッジ損益	510
その他	679
繰延税金資産小計	2,750
評価性引当金	△52
繰延税金資産合計	2,697
繰延税金負債	
その他有価証券評価差額金	2,044
その他	948
繰延税金負債合計	2,992
繰延税金負債の純額	295

2　法定実効税率と税効果会計適用後の法人税等の負担率との間に重要な差異があるときの、当該差異の原因となった主要な項目別の内訳

法定実効税率	30.6%
（調整）	
交際費等永久に損金に算入されない項目	1.2%
受取配当金等永久に益金に算入されない項目	△10.9%
その他	1.1%
税効果会計適用後の法人税等の負担率	22.0%

（関連当事者情報）
第64期(自　2022年４月１日　至　2023年３月31日)
１　関連当事者との取引
(1) 財務諸表提出会社と関連当事者の取引
(ア) 財務諸表提出会社の親会社
重要な該当事項はありません。

(イ) 財務諸表提出会社の子会社

種類	会社等の名称又は氏名	所在地	資本金又は出資金	事業の内容	議決権等の所有(被所有)割合(%)	関連当事者との関係	取引の内容	取引金額(百万円)	科目	期末残高(百万円)
子会社	Nikko Asset Management International Limited	シンガポール国	232,369(SGD千)	アセットマネジメント業	直接100.00	—	資金の貸付(シンガポールドル貨建)(注1)	—	関係会社短期貸付金	3,318(SGD 33,000千)
							貸付金利息(シンガポールドル貨建)(注1)	103(SGD 1,043千)	未収収益	55(SGD 551千)
							資金の返済(米国ドル貨建)(注2)	2,019(USD 16,500千)	関係会社短期貸付金	—
							貸付金利息(米国ドル貨建)(注2)	3(USD 26千)	未収収益	—

子会社	Nikko AM Americas Holding Co., Inc.	米国	131,079 (USD千) (注3)	アセットマネジメント業	直接100.00	－	配当の受取	7,795 (USD 58,000千)	－	－

(注)　取引条件及び取引条件の決定方針等

1．融資枠55百万シンガポールドル、返済期間1年間のリボルビング・ローンで、金利は市場金利を勘案して決定しております。

2．融資枠5,300百万円（若しくは5,300百万円相当額の外国通貨）、返済期間１年間のリボルビング・ローンで、金利は市場金利を勘案して決定しておりました（決定方針等を2022年8月26日付にて上記1に変更しております）。

3．Nikko AM Americas Holding Co., Inc.の資本金は、資本金及び資本剰余金の合計額を記載しております。

２　親会社又は重要な関連会社に関する注記

(1) 親会社情報

三井住友トラスト・ホールディングス株式会社（東京証券取引所等に上場）

(2) 重要な関連会社の要約財務情報

当事業年度において、重要な関連会社は融通(ロントン)基金管理有限公司であり、その要約財務情報は以下のとおりであります。なお、下記数値は2022年12月31日に終了した年度の財務諸表を当日の直物為替相場で円貨に換算したものであります。

資産合計	34,828百万円
負債合計	5,655百万円
純資産合計	29,173百万円

営業収益	15,864百万円
税引前当期純利益	4,191百万円
当期純利益	3,159百万円

第65期(自　2023年４月１日　至　2024年３月31日)

１　関連当事者との取引

(1) 財務諸表提出会社と関連当事者の取引

(ア) 財務諸表提出会社の親会社

重要な該当事項はありません。

(イ) 財務諸表提出会社の子会社

種類	会社等の名称又は氏名	所在地	資本金又は出資金	事業の内容	議決権等の所有(被所有)割合(%)	関連当事者との関係	取引の内容	取引金額(百万円)	科目	期末残高(百万円)
子会社	Nikko Asset Management International Limited	シンガポール国	232,369 (SGD千)	アセットマネジメント業	直接 100.00	－	資金の返済(シンガポールドル貨建)(注1)	3,318 (SGD 33,000千)	関係会社短期貸付金	－
							貸付金利息(シンガポールドル貨建)(注1)	22 (SGD 223千)	未収収益	－
							関係会社株式の取得(注2)	13,412	－	－
子会社	Nikko AM Americas Holding Co., Inc.	米国	131,079 (USD千) (注3)	アセットマネジメント業	直接 100.00	－	配当の受取	2,950 (USD 20,000千)	－	－
子会社	Nikko AM Global Holdings Limited	英国	3,378	アセットマネジメント業	直接 100.00	－	増資の引受(注4)	1,828	－	－

(注)　取引条件及び取引条件の決定方針等

1．融資枠55百万シンガポールドル、返済期間1年間のリボルビング・ローンで、金利は市場金利を勘案して決定しておりました。

2．Nikko Asset Management International Limitedが保有する関連会社AHAM Asset Management Berhadの20%の株式を、2023年４月19日に13,412百万円で取得しました。

3．Nikko AM Americas Holding Co., Inc.の資本金は、資本金及び資本剰余金の合計額を記載しております。

4．Nikko AM Global Holdings Limitedの行った1,828,000,000株の新株発行増資を、1株につき1円で当社が引受けたものであります。

２　親会社又は重要な関連会社に関する注記

(1) 親会社情報

三井住友トラスト・ホールディングス株式会社（東京証券取引所等に上場）

(2) 重要な関連会社の要約財務情報

当事業年度において、重要な関連会社は融通(ロントン)基金管理有限公司であり、その要約財務情報は以下のとおりであります。なお、下記数値は2023年12月31日に終了した年度の財務諸表を当日の直物為替相場で円貨に換算したものであります。

資産合計	41,322百万円
負債合計	8,314百万円
純資産合計	33,008百万円
営業収益	18,682百万円
税引前当期純利益	6,005百万円
当期純利益	4,538百万円

（セグメント情報等）

セグメント情報

第64期(自　2022年４月１日　至　2023年３月31日)

当社はアセットマネジメント業の単一セグメントであるため、記載しておりません。

第65期(自　2023年４月１日　至　2024年３月31日)

当社はアセットマネジメント業の単一セグメントであるため、記載しておりません。

関連情報

第64期(自　2022年４月１日　至　2023年３月31日)

１　製品及びサービスごとの情報

当社の製品及びサービスはアセットマネジメント業として単一であるため、記載しておりません。

２　地域ごとの情報

（１）営業収益

国内の外部顧客への営業収益に分類した額が営業収益の90%超であるため、記載を省略しております。

（２）有形固定資産

国外に所在している有形固定資産が無いため、該当事項はありません。

３　主要な顧客ごとの情報

営業収益の10%以上を占める単一の外部顧客が無いため、記載しておりません。

第65期(自　2023年４月１日　至　2024年３月31日)

１　製品及びサービスごとの情報

当社の製品及びサービスはアセットマネジメント業として単一であるため、記載しておりません。

２　地域ごとの情報

（１）営業収益

国内の外部顧客への営業収益に分類した額が営業収益の90%超であるため、記載を省略しております。

（２）有形固定資産

国外に所在している有形固定資産が無いため、該当事項はありません。

３　主要な顧客ごとの情報

営業収益の10%以上を占める単一の外部顧客が無いため、記載しておりません。

報告セグメントごとの固定資産の減損損失に関する情報

第64期(自　2022年４月１日　至　2023年３月31日）
該当事項はありません。

第65期(自　2023年４月１日　至　2024年３月31日）
該当事項はありません。

報告セグメントごとののれんの償却額及び未償却残高に関する情報
第64期(自　2022年４月１日　至　2023年３月31日）
該当事項はありません。

第65期(自　2023年４月１日　至　2024年３月31日）
該当事項はありません。

報告セグメントごとの負ののれん発生益に関する情報
第64期(自　2022年４月１日　至　2023年３月31日）
該当事項はありません。

第65期(自　2023年４月１日　至　2024年３月31日）
該当事項はありません。

(収益認識関係)
第64期(自　2022年４月１日　至　2023年３月31日）
１　顧客との契約から生じる収益を分解した情報
重要性が乏しいため記載を省略しております。

２　顧客との契約から生じる収益を理解するための基礎となる情報
顧客との契約から生じる収益を理解するための基礎となる情報は、「(重要な会計方針)　４　収益の計上基準」に記載のとおりです。

３　顧客との契約に基づく履行義務の充足と当該契約から生じるキャッシュ・フローとの関係並びに当事業年度末において存在する顧客との契約から当事業年度の末日後に認識すると見込まれる収益の金額及び時期に関する情報
重要性が乏しいため記載を省略しております。

第65期(自　2023年４月１日　至　2024年３月31日）
１　顧客との契約から生じる収益を分解した情報
重要性が乏しいため記載を省略しております。

２　顧客との契約から生じる収益を理解するための基礎となる情報
顧客との契約から生じる収益を理解するための基礎となる情報は、「(重要な会計方針)　４　収益の計上基準」に記載のとおりです。

３　顧客との契約に基づく履行義務の充足と当該契約から生じるキャッシュ・フローとの関係並びに当事業年度末において存在する顧客との契約から当事業年度の末日後に認識すると見込まれる収益の金額及び時期に関する情報
重要性が乏しいため記載を省略しております。

（１株当たり情報）

項目	第64期 （自　2022年４月１日 至　2023年３月31日）	第65期 （自　2023年４月１日 至　2024年３月31日）
１株当たり純資産額	522円22銭	548円41銭
１株当たり当期純利益金額	91円81銭	43円14銭

(注)１　潜在株式調整後１株当たり当期純利益金額については、新株予約権の残高はありますが、当社株式が非上場であるため、期中平均株価が把握できませんので、希薄化効果を算定できないため記載しておりません。

２　１株当たり当期純利益金額の算定上の基礎は、以下のとおりであります。

項目	第64期 （自　2022年４月１日 至　2023年３月31日）	第65期 （自　2023年４月１日 至　2024年３月31日）
当期純利益（百万円）	17,826	8,376
普通株主に帰属しない金額（百万円）	―	―

普通株式に係る当期純利益（百万円）	17,826	8,376
普通株式の期中平均株式数（千株）	194,152	194,152
希薄化効果を有しないため、潜在株式調整後１株当たり当期純利益金額の算定に含まれなかった潜在株式の概要	2016年度ストックオプション（２）　217,000株、2017年度ストックオプション（１）752,000株	2016年度ストックオプション（２）　121,000株、2017年度ストックオプション（１）346,000株

３　１株当たり純資産額の算定上の基礎は、以下のとおりであります。

項目	第64期 (2023年３月31日)	第65期 (2024年３月31日)
純資産の部の合計額（百万円）	101,391	106,475
純資産の部の合計額から控除する金額（百万円）	－	－
普通株式に係る期末の純資産額（百万円）	101,391	106,475
１株当たり純資産額の算定に用いられた期末の普通株式の数（千株）	194,152	194,152

（重要な後発事象）
該当事項はありません。

４【利害関係人との取引制限】

委託会社は、「金融商品取引法」の定めるところにより、利害関係人との取引について、次に掲げる行為が禁止されています。

（１）自己またはその取締役もしくは執行役との間における取引を行なうことを内容とした運用を行なうこと（投資者の保護に欠け、もしくは取引の公正を害し、または金融商品取引業の信用を失墜させるおそれがないものとして内閣府令で定めるものを除きます。）。
（２）運用財産相互間において取引を行なうことを内容とした運用を行なうこと（投資者の保護に欠け、もしくは取引の公正を害し、または金融商品取引業の信用を失墜させるおそれがないものとして内閣府令で定めるものを除きます。）。
（３）通常の取引の条件と異なる条件であって取引の公正を害するおそれのある条件で、委託会社の親法人等（委託会社の総株主等の議決権の過半数を保有していることその他の当該金融商品取引業者と密接な関係を有する法人その他の団体として政令で定める要件に該当する者をいいます。以下（４）、（５）において同じ。）または子法人等（委託会社が総株主等の議決権の過半数を保有していることその他の当該金融商品取引業者と密接な関係を有する法人その他の団体として政令で定める要件に該当する者をいいます。以下同じ。）と有価証券の売買その他の取引または金融デリバティブ取引を行なうこと。
（４）委託会社の親法人等または子法人等の利益を図るため、その行なう投資運用業に関して運用の方針、運用財産の額もしくは市場の状況に照らして不必要な取引を行なうことを内容とした運用を行なうこと。
（５）上記（３）、（４）に掲げるもののほか、委託会社の親法人等または子法人等が関与する行為であって、投資者の保護に欠け、もしくは取引の公正を害し、または金融商品取引業の信用を失墜させるおそれのあるものとして内閣府令で定める行為。

５【その他】

（１）定款の変更
委託会社の定款の変更に関しては、株主総会の決議が必要です。
（２）訴訟事件その他の重要事項
委託会社に重要な影響を与えた事実、または与えると予想される訴訟事件などは発生していません。

第２【その他の関係法人の概況】

１【名称、資本金の額及び事業の内容】

（１）受託会社

名　　称	資本金の額 (2024年3月末現在)	事業の内容
三井住友信託銀行株式会社	342,037百万円	銀行法に基づき銀行業を営むとともに、金融機関の信託業務の兼営等に関する法律に基づき信託業務を営んでいます。

＜再信託受託会社の概要＞
名称　　：株式会社日本カストディ銀行
資本金の額　：51,000百万円（2024年3月末現在）
事業の内容　：銀行法に基づき銀行業を営むとともに、金融機関の信託業務の兼営等に関する法律に基づき信託業務を営んでいます。
再信託の目的：原信託契約にかかる信託業務の一部（信託財産の管理）を原信託受託者から再信託受

託者（株式会社日本カストディ銀行）へ委託するため、原信託財産のすべてを再信託受託者へ移管することを目的とします。

（２）販売会社

名　　称	資本金の額 （2024年3月末現在）	事業の内容
エービーエヌ・アムロ・クリアリング証券株式会社	5,905百万円 （2023年12月末現在）	金融商品取引法に定める第一種金融商品取引業を営んでいます。
ＳＭＢＣ日興証券株式会社	135,000百万円	
ゴールドマン・サックス証券株式会社	83,616百万円 （2023年12月末現在）	
ＪＰモルガン証券株式会社	73,272百万円	
ソシエテ・ジェネラル証券株式会社	35,765百万円 （2023年12月末現在）	
大和証券株式会社	100,000百万円	
野村證券株式会社	10,000百万円	
バークレイズ証券株式会社	38,945百万円 （2023年12月末現在）	
ＢＮＰパリバ証券株式会社	102,025百万円	
BofA証券株式会社	83,140百万円 （2023年12月末現在）	
三菱ＵＦＪモルガン・スタンレー証券株式会社	40,500百万円	

２【関係業務の概要】

（１）受託会社
ファンドの信託財産に属する有価証券などの管理・計算事務・収益分配金および償還金の支払いなどを行ないます。

（２）販売会社
日本におけるファンドの募集の取扱い、解約および買取りに関する業務などを行ないます。

３【資本関係】

（１）受託会社
該当事項はありません。

（２）販売会社
該当事項はありません。

第３【参考情報】

ファンドについては、当計算期間において以下の書類が提出されております。

提出年月日	提出書類
2024年 4月 8日	有価証券届出書
2024年 4月 8日	有価証券報告書

独 立 監 査 人 の 監 査 報 告 書

2024年６月13日

日興アセットマネジメント株式会社

取 締 役 会 御 中

有限責任 あずさ監査法人
東京事務所

指定有限責任社員
業務執行社員　公認会計士　秋　宗　勝　彦

指定有限責任社員
業務執行社員　公認会計士　三　上　和　彦

監査意見

当監査法人は、金融商品取引法第193条の２第１項の規定に基づく監査証明を行うため、「委託会社等の経理状況」に掲げられている日興アセットマネジメント株式会社の2023年４月１日から2024年３月31日までの第65期事業年度の財務諸表、すなわち、貸借対照表、損益計算書、株主資本等変動計算書、重要な会計方針及びその他の注記について監査を行った。

当監査法人は、上記の財務諸表が、我が国において一般に公正妥当と認められる企業会計の基準に準拠して、日興アセットマネジメント株式会社の2024年３月31日現在の財政状態及び同日をもって終了する事業年度の経営成績を、全ての重要な点において適正に表示しているものと認める。

監査意見の根拠

当監査法人は、我が国において一般に公正妥当と認められる監査の基準に準拠して監査を行った。監査の基準における当監査法人の責任は、「財務諸表監査における監査人の責任」に記載されている。当監査法人は、我が国における職業倫理に関する規定に従って、会社から独立しており、また、監査人としてのその他の倫理上の責任を果たしている。当監査法人は、意見表明の基礎となる十分かつ適切な監査証拠を入手したと判断している。

その他の記載内容

その他の記載内容は、監査した財務諸表を含む開示書類に含まれる情報のうち、財務諸表及びその監査報告書以外の情報である。

当監査法人は、その他の記載内容が存在しないと判断したため、その他の記載内容に対するいかなる作業も実施していない。

財務諸表に対する経営者及び監査等委員会の責任

経営者の責任は、我が国において一般に公正妥当と認められる企業会計の基準に準拠して財務諸表を作成し適正に表示することにある。これには、不正又は誤謬による重要な虚偽表示のない財務諸表を作成し適正に表示するために経営者が必要と判断した内部統制を整備及び運用することが含まれる。

財務諸表を作成するに当たり、経営者は、継続企業の前提に基づき財務諸表を作成することが適切であるかどうかを評価し、我が国において一般に公正妥当と認められる企業会計の基準に基づいて継続企業に関する事項を開示する必要がある場合には当該事項を開示する責任がある。

監査等委員会の責任は、財務報告プロセスの整備及び運用における取締役の職務の執行を監視することにある。

財務諸表監査における監査人の責任

監査人の責任は、監査人が実施した監査に基づいて、全体としての財務諸表に不正又は誤謬による重要な虚偽表示がないかどうかについて合理的な保証を得て、監査報告書において独立の立場から財務諸表に対する意見を表明することにある。虚偽表示は、不正又は誤謬により発生する可能性があり、個別に又は集計すると、財務諸表の利用者の意思決定に影響を与えると合理的に見込まれる場合に、重要性があると判断される。

監査人は、我が国において一般に公正妥当と認められる監査の基準に従って、監査の過程を通じて、職業的専門家としての判断を行い、職業的懐疑心を保持して以下を実施する。

・不正又は誤謬による重要な虚偽表示リスクを識別し、評価する。また、重要な虚偽表示リスクに対応した監査手続を立案し、実施する。監査手続の選択及び適用は監査人の判断による。さらに、意見表明の基礎となる十分かつ適切な監査証拠を入手する。
・財務諸表監査の目的は、内部統制の有効性について意見表明するためのものではないが、監査人は、リスク評価の実施に際して、状況に応じた適切な監査手続を立案するために、監査に関連する内部統制を検討する。
・経営者が採用した会計方針及びその適用方法の適切性、並びに経営者によって行われた会計上の見積りの合理性及び関連

する注記事項の妥当性を評価する。

・経営者が継続企業を前提として財務諸表を作成することが適切であるかどうか、また、入手した監査証拠に基づき、継続企業の前提に重要な疑義を生じさせるような事象又は状況に関して重要な不確実性が認められるかどうか結論付ける。継続企業の前提に関する重要な不確実性が認められる場合は、監査報告書において財務諸表の注記事項に注意を喚起すること、又は重要な不確実性に関する財務諸表の注記事項が適切でない場合は、財務諸表に対して除外事項付意見を表明することが求められている。監査人の結論は、監査報告書日までに入手した監査証拠に基づいているが、将来の事象や状況により、企業は継続企業として存続できなくなる可能性がある。

・財務諸表の表示及び注記事項が、我が国において一般に公正妥当と認められる企業会計の基準に準拠しているかどうかとともに、関連する注記事項を含めた財務諸表の表示、構成及び内容、並びに財務諸表が基礎となる取引や会計事象を適正に表示しているかどうかを評価する。

監査人は、監査等委員会に対して、計画した監査の範囲とその実施時期、監査の実施過程で識別した内部統制の重要な不備を含む監査上の重要な発見事項、及び監査の基準で求められているその他の事項について報告を行う。

利害関係

会社と当監査法人又は業務執行社員との間には、公認会計士法の規定により記載すべき利害関係はない。

以　　上

(注)1.上記の監査報告書の原本は当社が別途保管しております。
2.ＸＢＲＬデータは監査の対象には含まれていません。

独 立 監 査 人 の 監 査 報 告 書

2024年9月25日

日興アセットマネジメント株式会社
取 締 役 会 御 中

PwC Japan有限責任監査法人
東京事務所
指定有限責任社員
業務執行社員　公認会計士　辻村　和之

監査意見

当監査法人は、金融商品取引法第193条の2第1項の規定に基づく監査証明を行うため、「ファンドの経理状況」に掲げられている上場インデックスファンド米国株式（NASDAQ100）為替ヘッジありの2024年1月9日から2024年7月8日までの計算期間の財務諸表、すなわち、貸借対照表、損益及び剰余金計算書、注記表並びに附属明細表について監査を行った。

当監査法人は、上記の財務諸表が、我が国において一般に公正妥当と認められる企業会計の基準に準拠して、上場インデックスファンド米国株式（NASDAQ100）為替ヘッジありの2024年7月8日現在の信託財産の状態及び同日をもって終了する計算期間の損益の状況を、全ての重要な点において適正に表示しているものと認める。

監査意見の根拠

当監査法人は、我が国において一般に公正妥当と認められる監査の基準に準拠して監査を行った。監査の基準における当監査法人の責任は、「財務諸表監査における監査人の責任」に記載されている。当監査法人は、我が国における職業倫理に関する規定に従って、日興アセットマネジメント株式会社及びファンドから独立しており、また、監査人としてのその他の倫理上の責任を果たしている。当監査法人は、意見表明の基礎となる十分かつ適切な監査証拠を入手したと判断している。

その他の記載内容

その他の記載内容は、有価証券報告書及び有価証券届出書（訂正有価証券届出書を含む。）に含まれる情報のうち、財務諸表及びその監査報告書以外の情報である。経営者の責任は、その他の記載内容を作成し開示することにある。

当監査法人の財務諸表に対する監査意見の対象にはその他の記載内容は含まれておらず、当監査法人はその他の記載内容に対して意見を表明するものではない。

財務諸表監査における当監査法人の責任は、その他の記載内容を通読し、通読の過程において、その他の記載内容と財務諸表又は当監査法人が監査の過程で得た知識との間に重要な相違があるかどうか検討すること、また、そのような重要な相違以外にその他の記載内容に重要な誤りの兆候があるかどうか注意を払うことにある。

当監査法人は、実施した作業に基づき、その他の記載内容に重要な誤りがあると判断した場合には、その事実を報告することが求められている。

その他の記載内容に関して、当監査法人が報告すべき事項はない。

財務諸表に対する経営者の責任

経営者の責任は、我が国において一般に公正妥当と認められる企業会計の基準に準拠して財務諸表を作成し適正に表示することにある。これには、不正又は誤謬による重要な虚偽表示のない財務諸表を作成し適正に表示するために経営者が必要と判断した内部統制を整備及び運用することが含まれる。

財務諸表を作成するに当たり、経営者は、継続企業の前提に基づき財務諸表を作成することが適切であるかどうかを評価し、我が国において一般に公正妥当と認められる企業会計の基準に基づいて継続企業に関する事項を開示する必要がある場合には当該事項を開示する責任がある。

財務諸表監査における監査人の責任

監査人の責任は、監査人が実施した監査に基づいて、全体としての財務諸表に不正又は誤謬による重要な虚偽表示がないかどうかについて合理的な保証を得て、監査報告書において独立の立場から財務諸表に対する意見を表明することにある。虚偽表示は、不正又は誤謬により発生する可能性があり、個別に又は集計すると、財務諸表の利用者の意思決定に影響を与えると合理的に見込まれる場合に、重要性があると判断される。

監査人は、我が国において一般に公正妥当と認められる監査の基準に従って、監査の過程を通じて、職業的専門家としての判断を行い、職業的懐疑心を保持して以下を実施する。

- 不正又は誤謬による重要な虚偽表示リスクを識別し、評価する。また、重要な虚偽表示リスクに対応した監査手続を立案し、実施する。監査手続の選択及び適用は監査人の判断による。さらに、意見表明の基礎となる十分かつ適切な監査証拠を入手する。
- 財務諸表監査の目的は、内部統制の有効性について意見表明するためのものではないが、監査人は、リスク評価の実施に際して、状況に応じた適切な監査手続を立案するために、監査に関連する内部統制を検討する。
- 経営者が採用した会計方針及びその適用方法の適切性、並びに経営者によって行われた会計上の見積りの合理性及び関連する注記事項の妥当性を評価する。
- 経営者が継続企業を前提として財務諸表を作成することが適切であるかどうか、また、入手した監査証拠に基づき、継続企業の前提に重要な疑義を生じさせるような事象又は状況に関して重要な不確実性が認められるかどうか結論付ける。継続企業の前提に関する重要な不確実性が認められる場合は、監査報告書において財務諸表の注記事項に注意を喚起すること、又は重要な不確実性に関する財務諸表の注記事項が適切でない場合は、財務諸表に対して除外事項付意見を表明す

ることが求められている。監査人の結論は、監査報告書日までに入手した監査証拠に基づいているが、将来の事象や状況により、ファンドは継続企業として存続できなくなる可能性がある。

・　財務諸表の表示及び注記事項が、我が国において一般に公正妥当と認められる企業会計の基準に準拠しているかどうかとともに、関連する注記事項を含めた財務諸表の表示、構成及び内容、並びに財務諸表が基礎となる取引や会計事象を適正に表示しているかどうかを評価する。

監査人は、経営者に対して、計画した監査の範囲とその実施時期、監査の実施過程で識別した内部統制の重要な不備を含む監査上の重要な発見事項、及び監査の基準で求められているその他の事項について報告を行う。

監査人は、経営者に対して、独立性についての我が国における職業倫理に関する規定を遵守したこと、並びに監査人の独立性に影響を与えると合理的に考えられる事項、及び阻害要因を除去するための対応策を講じている場合又は阻害要因を許容可能な水準にまで軽減するためのセーフガードを適用している場合はその内容について報告を行う。

利害関係

日興アセットマネジメント株式会社及びファンドと当監査法人又は業務執行社員との間には、公認会計士法の規定により記載すべき利害関係はない。

以　　上

(注)1.上記の監査報告書の原本は当社が別途保管しております。
2.XBRLデータは監査の対象には含まれていません。