

【表紙】

【提出書類】 有価証券報告書

【提出先】 関東財務局長

【提出日】 2023年3月30日

【計算期間】 第3期 (自 2022年1月1日 至 2022年12月31日)

【発行者名】 住友生命第2回劣後ローン流動化株式会社

【代表者の役職氏名】 代表取締役 関口 陽平

【本店の所在の場所】 東京都千代田区丸の内三丁目1番1号 東京共同会計事務所内

【事務連絡者氏名】 北川 久芳

【連絡場所】 東京都千代田区丸の内三丁目1番1号 東京共同会計事務所

【電話番号】 (03)5219-8777(代表)

【縦覧に供する場所】 該当事項はありません。

## 第1【管理会社の状況】

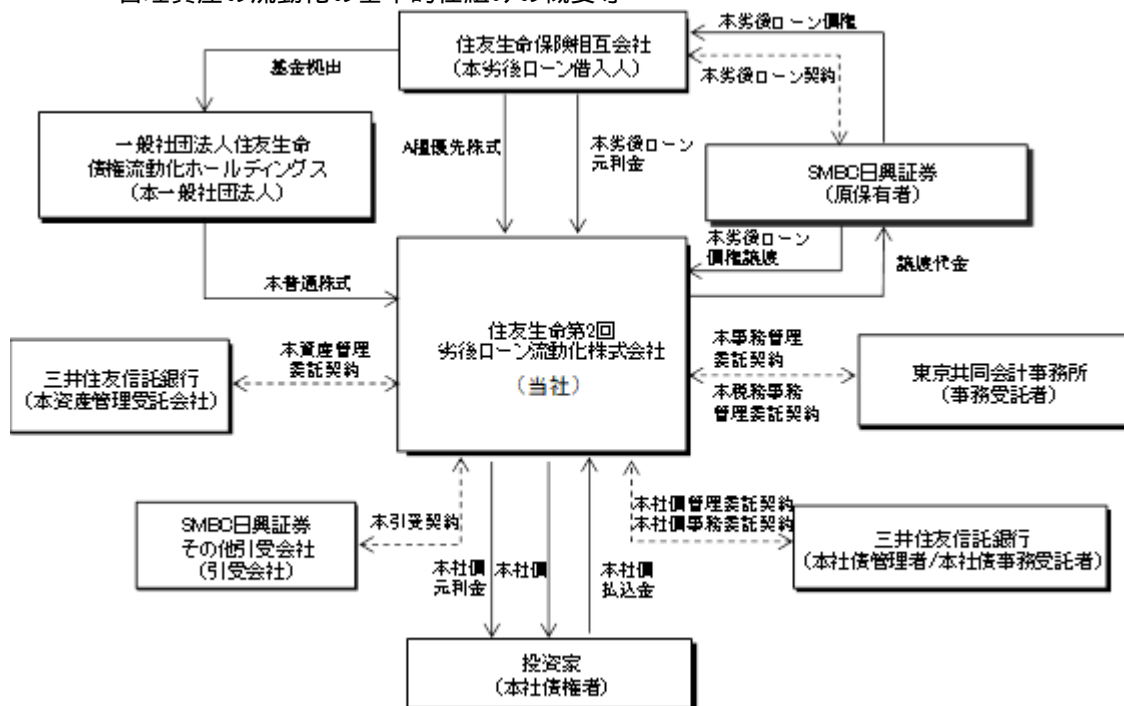
## 1【概況】

## (1)【管理資産の流動化の形態及び基本的仕組み等】

## 振替社債

- a 住友生命第2回劣後ローン流動化株式会社第1回利払繰延条項・期限前償還条項付無担保社債(劣後特約及び責任財産限定特約付)(以下「本社債」といいます。)は、社債、株式等の振替に関する法律(平成13年法律第75号。その後の改正を含み、以下「社債等振替法」といいます。)の規定の適用を受け、後記「振替機関に関する事項」記載の振替機関の振替業に係る業務規程その他の規則に従って取り扱われるものとし、
- なお、本社債の各社債の金額は金1,000万円とし、発行価額の総額は金700億円です。
- b 社債等振替法に従い本社債の社債権者(以下「本社債権者」といいます。)が社債券の発行を請求することができる場合を除き、本社債に係る社債券は発行されません。本社債の社債券(以下「本社債券」といいます。)が発行される場合は、無記名式で利札付きに限るものとし、本社債券の券面種類は1,000万円の1種とし、記名式への変更はしません。

## 管理資産の流動化の基本的仕組みの概要等



- a 住友生命第2回劣後ローン流動化株式会社(以下「当社」といいます。)は、資本金及び資本準備金の額をそれぞれ5万円として、会社法(平成17年法律第86号。その後の改正を含み、以下「会社法」といいます。)に基づき日本国内で設立された株式会社であり、その全ての普通株式は、一般社団法人及び一般財団法人に関する法律(平成18年法律第48号。その後の改正を含み、以下「一般社団法人法」といいます。)に基づき日本国内で設立された一般社団法人である一般社団法人住友生命債権流動化ホールディングス(以下「本一般社団法人」といいます。)によって保有されています。
- b 当社は、2020年9月25日付で本社債につき、株式会社格付投資情報センター(以下「R&I」といいます。)からAの予備格付を取得しており、2020年10月20日付でR&IからAの本格付を取得しました。詳細については、後記「本社債に関する信用格付」をご参照下さい。
- c S M B C日興証券株式会社(以下「S M B C日興証券」又は「原保有者」といいます。)は、2020年10月13日付でS M B C日興証券及び住友生命保険相互会社(以下「住友生命」といいます。)の間で締結された劣後ローン契約書(その後の変更及び修正を含み、以下「本劣後ローン契約」といいます。)に基づき、2020年10月20日付で700億円を、住友生命に対して劣後ローンとして貸し付け、劣後ローンの利息支払及び元本弁済請求権並びにこれらに関する一切の権利(以下「本劣後ローン債権」といいます。)を住友生命に対して取得しました。

- d 当社は、2020年10月13日付でS M B C日興証券及び当社の間で締結された劣後ローン債権譲渡契約書(その後の変更及び修正を含み、以下「本劣後ローン債権譲渡契約」といいます。)に基づき、2020年10月20日付で原保有者から本劣後ローン債権の譲渡を受けました。当社が原保有者に支払う本劣後ローン債権の売買代金は本社債の発行によって調達しました。かかる本劣後ローン債権の原保有者から当社に対する譲渡については、本劣後ローン債権の債務者である住友生命の譲渡実行日における確定日付ある証書による承諾によって債務者及び第三者に対する対抗要件が具備されました。
- e 本劣後ローン債権譲渡契約に基づく本劣後ローン債権の原保有者から当社に対する譲渡の後においては、住友生命による本劣後ローン債権の利息の支払及び元本の弁済は当社に対して直接行うものとされています。
- f 当社は、原保有者から譲渡を受けた本劣後ローン債権から生じるキャッシュ・フローを裏付けとして、日本国内市場において、本社債を発行し、S M B C日興証券、大和証券株式会社、みずほ証券株式会社、野村證券株式会社及びしんきん証券株式会社が引受を行いました。
- g 本社債は、一般募集により発行されました。
- h 本社債は年2回利息支払を行い、2080年10月20日にその元金を一括して償還します。但し、本劣後ローン契約の規定に基づき、本劣後ローン最終弁済日が延期された場合には、最終償還日は延期後の本劣後ローン最終弁済日の直後の利払日まで延期されるものとされます。また、当社が住友生命から本劣後ローンの元本が期限前弁済される旨の通知を受領した場合、本社債の元金を一括して期限前償還します。なお、当社は、後記4「証券所有者の権利」、(2)「償還期限及び償還の方法」、「償還の方法及び期限」eの記載に従い本社債の買入消却を行うことができ、この場合、後記2「管理資産を構成する資産の概要」、(3)「管理資産を構成する資産の内容」、「本劣後ローン債権の概要」、e「弁済の方法及び期限」、(b)( )「本社債の買入消却に伴う弁済」の記載に従い本劣後ローンの元本の全部又は一部は期限前弁済されます。
- i 当社は、2020年10月13日付で当社及び三井住友信託銀行株式会社(以下「三井住友信託銀行」又は「本資産管理受託会社」といいます。)の間で締結された「資産の管理及び処分に係る業務の委託に関する契約」(その後の変更及び修正を含みます。)に基づき、本資産管理受託会社に対し、本劣後ローン債権の管理及び処分に係る業務を委託しています。

本報告書で使用される以下の用語は、別途定義される場合を除き、それぞれ下記の意味を有します。

「アドバイザー契約」とは、当社及びS M B C日興証券の間の2020年10月13日付アドバイザー契約(その後の変更及び修正を含みます。)をいいます。

「会計監査人」とは、当社の会計監査人をいい、有限責任あずさ監査法人をいいます。

「会社更生法」とは、会社更生法(平成14年法律第154号。その後の改正を含みます。)をいいます。

「会社法施行規則」とは、会社法施行規則(平成18年法務省令第12号。その後の改正を含みます。)をいいます。

「改定後利率適用期間」とは、各利率改定日の翌日(当日を含みます。)から次の利率改定日(当日を含みます。)までの間のそれぞれをいいます。

「貸金業法」とは、貸金業法(昭和58年法律第32号。その後の改正を含みます。)をいいます。

「元金償還勘定」とは、本本社債管理委託契約に基づき、本社債関連口座に元金償還勘定として設けられた勘定をいいます。

「幹事会社」とは、本社債の引受を行うS M B C日興証券、大和証券、みずほ証券、野村證券及びしんきん証券を総称していいます。

「業務規程等」とは、後記「振替機関に関する事項」記載の振替機関の振替業に係る業務規程その他の規則を総称していいます。

「銀行営業日」とは、東京において法令等により銀行が休日とされる日以外の日をいいます。

「金融商品取引法」とは、金融商品取引法（昭和23年法律第25号。その後の改正を含みます。）をいいます。

「グロスアップ事由」とは、後記2「管理資産を構成する資産の概要」、(3)「管理資産を構成する資産の内容」、「本劣後ローン債権の概要」、g「利息支払の方法及び制限」、(e)「グロスアップ」の記載に基づき住友生命が追加の支払を義務付けられ、又は義務付けられることとなり、且つ、かかる義務が、住友生命のとり得る合理的な措置によってもこれを回避できない場合をいいます。

「グロスアップ事由弁済日」とは、本劣後ローン貸付実行日以降にグロスアップ事由が生じ、且つ継続している場合において、住友生命が、その選択により行うグロスアップ事由による本劣後ローンの弁済のために設定する日をいいます。

「経過利息」とは、既に経過した期間に係る本社債の利息であり、利払日が到来していないため支払われていないものをいい、後記「利率」記載の利率により後記4「証券所有者の権利」、(1)「利払日及び利息支払の方法」の記載に準じて計算されるものとします。但し、未払残高を含まないものとします。

「原保有者」とは、当初の本劣後ローン契約における劣後ローンの貸付人であり、当初の本劣後ローン債権の保有者であるS M B C日興証券をいいます。

「口座管理機関」とは、業務規程等に定める口座管理機関をいいます。

「更生特例法」とは、金融機関等の更生手続の特例等に関する法律（平成8年法律第95号。その後の改正を含みます。）をいいます。

「国債金利情報ページ」とは、財務省ホームページ内「国債金利情報」ページにおける「金利情報」（[https://www.mof.go.jp/jgbs/reference/interest\\_rate/jgbcm.csv](https://www.mof.go.jp/jgbs/reference/interest_rate/jgbcm.csv)）（その承継ファイル及び承継ページを含みます。）又は当該「国債金利情報」ページ（その承継ファイル及び承継ページを含みます。）からリンクされる日本国債の金利情報を記載したページ若しくはダウンロードできるファイルをいいます。

「最終償還日」とは、2080年10月20日をいいます。

「参照国債ディーラー」とは、住友生命が本社債管理者と協議の上で国債市場特別参加者（財務省が指定する国債市場特別参加者をいいます。）又は市場で国債の売買を活発に行っていると認められる金融機関から最大5者選定する金融機関をいいます。

「参照5年国債」とは、ある改定後利率適用期間につき、参照国債ディーラーから住友生命が選定する金融機関が選定する国債で、当該改定後利率適用期間の最終日又はその前後に満期が到来し、選定時において市場の慣行として5年満期の円建て社債の条件決定において参照するものをいいます。

「資産関連諸契約」とは、本劣後ローン債権譲渡契約、本資産管理委託契約、本事務管理委託契約及び本税務事務管理委託契約を総称していいます。

「資産流動化法」とは、資産の流動化に関する法律（平成10年法律第105号。その後の改正を含みます。）をいいます。

「資産流動化法施行令」とは、資産の流動化に関する法律施行令（平成12年政令第479号。その後の改正を含みます。）をいいます。

「支払金額」とは、未払残高支払事由が生じた場合における、当該未払残高支払事由に係る本劣後ローン未払残高支払額相当額をいいます。

「支払金額の一通貨あたりの利子額」とは、業務規程等に従い、支払金額を残存する本社債の元金で除したものをいいます。但し、小数点以下第13位未満の端数が生じた場合にはこれを切り捨てます。

「資本事由」とは、保険業法若しくはその他の関連法令、告示又はそれらの解釈に係る改正又は変更が公表され、本劣後ローンが保険業法及びその他の関連法令における負債性資本又はその時点において適用のある規制上の要件において負債性資本と同等の資本性を有するものとして取り扱われないこととなり、住友生命のとり得る合理的な措置によってもこれを回避できない場合をいいます。

「資本事由弁済日」とは、本劣後ローン貸付実行日以降に資本事由が生じ、且つ継続している場合において、住友生命が、その選択により行う資本事由による本劣後ローンの弁済のために設定する日をいいます。

「資本性変更事由」とは、株式会社格付投資情報センター、S&Pグローバル・レーティング・ジャパン株式会社及びムーディーズ・ジャパン株式会社又はその格付業務を承継した機関のうちいずれか(本定義において、以下「格付機関」といいます。)が、当該格付機関における資本性に係る評価基準、ガイドライン若しくは手法の改正若しくは変更が生じたか若しくは生じる予定である旨を公表し、又は住友生命に対してその旨書面により通知し、当該改正又は変更に従い、(a)本劣後ローン貸付実行日において当該格付機関が認めていた資本性よりも資本性が低いものとして取り扱われることとなった場合、若しくは、本劣後ローンの資本性が認められなくなった場合、又は(b)本劣後ローンについて当該格付機関から特定の水準以上の資本性が認められる期間が、本劣後ローン貸付実行日において当該格付機関から認められていた期間に比べて短くなった場合をいいます。

「資本性変更事由弁済日」とは、資本性変更事由が生じ、且つ継続している場合において、住友生命が、その選択により行う資本性変更事由による本劣後ローンの弁済のために設定する日をいいます。

「資本不足事由」とは、(a) 住友生命のソルベンシー・マージン比率が200%(資本規制が変更された場合は、変更後の要求水準)を下回った場合、若しくは適用ある規制(当該規制に関する解釈を含みます。)上、本劣後ローン利息の支払の繰延べが要求される場合、若しくは、当該本劣後ローン基準日に係る本劣後ローン利払日における本劣後ローン利息の支払を行うことにより、住友生命のソルベンシー・マージン比率が200%(資本規制が変更された場合は、変更後の要求水準)を下回ることとなる場合、若しくは適用ある規制(当該規制に関する解釈を含みます。)上、本劣後ローン利息の支払の繰延べが要求されることとなる場合、又は(b)金融庁若しくはその他権限のある監督官庁から住友生命に対して早期是正措置が発動されている場合をいいます。

「出資発行代り金」とは、当社が本社債の発行に先立ってその普通株式及びA種優先株式の発行によって受領した発行代り金をいいます。

「償還日」とは、後記4「証券所有者の権利」、(2)「償還期限及び償還の方法」、「償還の方法及び期限」aからcまでの記載に基づき本社債が償還される日をいいます。

「譲渡実行日」とは、本劣後ローン債権譲渡契約に基づき、本劣後ローン債権が原保有者から当社に譲渡された2020年10月20日をいいます。

「商法」とは、商法(明治32年法律第48号。その後の改正を含みます。)をいいます。

「しんきん証券」とは、しんきん証券株式会社をいいます。

「税制事由」とは、日本の法令又はその運用若しくは解釈の改正又は変更により、住友生命に課される法人税の計算において本劣後ローンの利息の全部又は一部が損金に算入されなくなるおそれが相当程度増大し、住友生命のとり得る合理的な措置によってもこれを回避できない場合をいいます。

「税制事由弁済日」とは、本劣後ローン貸付実行日以降に税制事由が生じ、且つ継続している場合において、住友生命が、その選択により行う税制事由による本劣後ローンの弁済のために設定する日をいいます。

「ソルベンシー・マージン比率」とは、その時点において有効な保険業法若しくはその他の法令、告示又はそれらの解釈における意味を有します。

「大和証券」とは、大和証券株式会社又はその承継人をいいます。

「適用利率」とは、後記「利率」において定められる本社債の利率をいいます。

「東京共同会計事務所」とは、株式会社東京共同会計事務所又はその承継人をいいます。

「当社上位債務」とは、当社同順位劣後債務及び本社債に関する当社の債務を除く、劣後的破産債権に係る債務を含むあらゆる当社の債務をいいます。

「当社同順位劣後債務」とは、当社の清算手続における支払につき本社債に関する債務と同順位となることが明示された当社のその他の債務をいいます。

「当社劣後事由」とは、以下のいずれかの事由が生じた場合をいいます。

- (a) 当社について、清算手続(会社法に基づく通常清算手続及び特別清算手続を含みます。)が開始された場合。
- (b) 管轄権を有する日本の裁判所が、当社について、破産法の規定に基づく破産手続開始の決定をした場合。
- (c) 管轄権を有する日本の裁判所が、当社について、会社更生法の規定に基づく更生手続開始の決定をした場合。
- (d) 管轄権を有する日本の裁判所が、当社について、民事再生法の規定に基づく再生手続開始の決定をした場合。但し、再生手続開始の決定がなされた後、簡易再生の決定若しくは同意再生の決定が確定した場合、再生計画不認可の決定が確定した場合、再生手続開始決定の取消若しくは再生手続の廃止により再生手続が終了した場合、又は再生計画取消の決定が確定した場合には、本(d)による当社劣後事由は生じなかったものとみなされます。
- (e) 当社について日本法によらない外国における清算手続、破産手続、更生手続、再生手続又はこれらに準ずる手続が開始された場合。

「当初利率適用期間」とは、本劣後ローン貸付実行日の翌日(当日を含みます。)から2030年10月20日(当日を含みます。)までの期間をいいます。

「特定調停法」とは、特定債務等の調整の促進のための特定調停に関する法律(平成11年法律第158号。その後の改正を含みます。)をいいます。

「野村証券」とは、野村証券株式会社又はその承継人をいいます。

「破産法」とは、破産法(平成16年法律第75号。その後の改正を含みます。)をいいます。

「払込期日」とは、2020年10月20日をいいます。

「費用支払勘定」とは、本社債管理委託契約に基づき、本社債関連口座に費用支払勘定として設けられた勘定をいいます。

「保管振替機構」とは、株式会社証券保管振替機構又はその承継人をいいます。

「保険業法」とは、保険業法(平成7年法律第105号。その後の改正を含みます。)をいいます。

「保険業法施行規則」とは、保険業法施行規則(平成8年大蔵省令第5号。その後の改正を含みます。)をいいます。

「本一般社団法人誓約書」とは、本一般社団法人が当社及び本社債管理者に差し入れた2020年10月13日付の誓約書をいいます。

「本格付機関」とは、株式会社格付投資情報センター又はその承継人をいいます。

「本業務委託契約」とは、本一般社団法人及び東京共同会計事務所との2019年6月3日付業務委託契約書(その後の変更及び修正を含みます。 )及び2020年9月25日付覚書(その後の変更及び修正を含みます。 )を総称していいます。

「本資産管理委託契約」とは、当社及び三井住友信託銀行との2020年10月13日付資産の管理及び処分に係る業務の委託に関する契約証書(その後の変更及び修正を含みます。 )をいいます。

「本資産管理受託会社」とは、本資産管理委託契約における受託者である三井住友信託銀行をいいます。

「本事務管理委託契約」とは、当社及び東京共同会計事務所との2020年9月25日付事務管理委託契約書(その後の変更及び修正を含みます。 )をいいます。

「本社債買入消却」とは、当社による本社債の買入消却をいいます。

「本社債買入消却関連合意」とは、本劣後ローン貸付人が当社である場合において、当社が本社債買入消却を行う場合に、本劣後ローン貸付人が、住友生命と本社債買入消却及びこれに伴う本劣後ローンの元本の弁済に関して行う事前の書面による合意をいいます。

「本社債管理委託契約」とは、当社及び三井住友信託銀行との2020年10月13日付住友生命第2回劣後ローン流動化株式会社第1回利払繰延条項・期限前償還条項付無担保社債(劣後特約及び責任財産限定特約付)管理委託契約証書(その後の変更及び修正を含みます。 )をいいます。

「本社債管理者」とは、本社債の社債管理者である三井住友信託銀行をいいます。

「本社債関連口座」とは、本社債管理委託契約に基づき当社が本社債関連口座として開設した口座又は新たに開設する口座をいいます。

「本社債期限前償還日(利払日)」とは、後記2「管理資産を構成する資産の概要」、(3)「管理資産を構成する資産の内容」、 「本劣後ローン債権の概要」、 e「弁済の方法及び期限」(b)の記載に基づき、当社が、本劣後ローン期限前弁済が本劣後ローン利払日において行われる旨の通知を受領した場合における、その直後の利払日をいいます。

「本社債期限前償還日(利払日以外)」とは、後記2「管理資産を構成する資産の概要」、(3)「管理資産を構成する資産の内容」、 「本劣後ローン債権の概要」、 e「弁済の方法及び期限」(b)の記載に基づき、当社が、本劣後ローン期限前弁済が本劣後ローン利払日以外の日において行われる旨の通知を受領した場合における、当該本劣後ローン期限前弁済が行われる日の3銀行営業日後の日をいいます。

「本社債権者」とは、本社債の社債権者をいいます。

「本社債事務委託契約」とは、当社及び三井住友信託銀行との2020年10月13日付住友生命第2回劣後ローン流動化株式会社第1回利払繰延条項・期限前償還条項付無担保社債(劣後特約及び責任財産限定特約付)事務委託契約証書(その後の変更及び修正を含みます。 )をいいます。

「本社債事務受託者」とは、本社債事務委託契約における受託者である三井住友信託銀行をいいます。

「本社債税制事由」とは、日本の法令又はその運用若しくは解釈の改正又は変更により、当社に課される法人税の計算において本社債の利息の全部又は一部が損金に算入されなくなるおそれが相当程度増大し、当社のとおり得る合理的な措置によってもこれを回避できない場合をいいます。

「本社債税制事由弁済日」とは、本劣後ローン貸付実行日以降に本社債税制事由が生じ、且つ継続している場合において、住友生命が、その選択により行う本社債税制事由による本劣後ローンの弁済のために設定する日をいいます。

「本社債要項」とは、本社債の社債要項をいいます。

「本社債利息」とは、後記4「証券所有者の権利」、(1)「利払日及び利息支払の方法」の記載に従い決定される、各利払日に支払われるべき本社債の利息をいいます。

「本税務事務管理委託契約」とは、当社及び東京共同会計事務所との2020年9月25日付税務事務管理委託契約書(その後の変更及び修正を含みます。)をいいます。

「本責任財産」とは、当社の財産をいいます。

「本引受契約」とは、当社、住友生命及び幹事会社との2020年10月13日付住友生命第2回劣後ローン流動化株式会社第1回利払繰延条項・期限前償還条項付無担保社債(劣後特約及び責任財産限定特約付)引受契約証書(その後の変更及び修正を含みます。)をいいます。

「本劣後ローン」とは、本劣後ローン契約に基づく貸付をいいます。

「本劣後ローン貸付実行日」とは、2020年10月20日をいいます。

「本劣後ローン貸付人」とは、本劣後ローン債権の保有者をいいます。

「本劣後ローン期限前弁済」とは、本劣後ローンの元本の期限前弁済をいいます。

「本劣後ローン基準日」とは、本劣後ローン利払日の15銀行営業日前の日をいいます。

「本劣後ローン強制停止」とは、住友生命が、本劣後ローン基準日の5銀行営業日前において、(a)資本不足事由が生じ、且つ継続している場合、又は(b)本劣後ローン同順位劣後債務(但し、住友生命の基金を除きます。)がその直前の支払期日において支払を停止している場合には、当該本劣後ローン基準日までに本劣後ローン貸付人に対して通知した上で、当該本劣後ローン基準日に係る本劣後ローン利払日以降、当該事象が解消されるまでの間に到来する本劣後ローン利払日における本劣後ローン利息の支払の全部を繰り延べなければならないことをいいます。

「本劣後ローン強制停止金額」とは、本劣後ローン強制停止により繰り延べられた本劣後ローン利息の未払金額をいいます。

「本劣後ローン経過利息」とは、本劣後ローン利払日が到来していないため支払われていない本劣後ローンの利息をいい、その対象となる計算期間について後記2「管理資産を構成する資産の概要」、(3)「管理資産を構成する資産の内容」、「本劣後ローン債権の概要」、g「利息支払の方法及び制限」、(a)「利息支払の方法」( )の記載に従って計算されるものとします。但し、本劣後ローン未払残高を含まないものとします。

「本劣後ローン契約」とは、S M B C 日興証券及び住友生命の間の2020年10月13日付劣後ローン契約書(その後の変更及び修正を含みます。)をいいます。

「本劣後ローン債権」とは、本劣後ローン契約に基づき、S M B C 日興証券が住友生命に対して本劣後ローンを貸し付けることによって発生した本劣後ローンの利息支払及び元本弁済請求権並びにこれらに関する一切の権利を総称していいます。

「本劣後ローン債権譲渡契約」とは、S M B C 日興証券及び当社との間の2020年10月13日付劣後ローン債権譲渡契約書(その後の変更及び修正を含みます。)をいいます。

「本劣後ローン最終弁済日」とは、2080年10月20日(当該日が銀行営業日でない場合には、その前銀行営業日とします。)の3銀行営業日前の日をいいます。

「本劣後ローン債務」とは、本劣後ローン契約に基づく、住友生命の本劣後ローンの利息支払及び元本弁済債務並びにこれらに関する一切の債務を総称していいます。

「本劣後ローン上位債務」とは、本劣後ローン同順位劣後債務及び本劣後ローンに関する住友生命の債務を除く、劣後的破産債権に係る債務を含むあらゆる住友生命の債務をいいます。

「本劣後ローン同順位劣後債務」とは、全ての住友生命の基金に関する債務及び住友生命の清算手続における支払につき住友生命の基金又は本劣後ローンに関する債務と同順位となることが明示された住友生命のその他の債務をいいます(下記の債務を含みますが、これらに限られません。)。本劣後ローン同順位劣後債務に含まれる債務の例としては、本報告書提出日現在、下記の契約及び社債に係る住友生命の債務があります。

- (a) 住友生命第1回劣後ローン流動化株式会社との間の劣後ローン契約及びこれに関する一切の変更契約(原契約締結日:2019年6月19日)
- (b) 住友生命第3回劣後ローン流動化株式会社との間の劣後ローン契約及びこれに関する一切の変更契約(原契約締結日:2022年12月20日)
- (c) 2073年満期米ドル建早期償還条項付劣後社債(利払繰延条項付)(発行日:2013年9月20日)
- (d) 2077年満期米ドル建早期償還条項付劣後社債(利払繰延条項付)(発行日:2017年9月14日)
- (e) 2081年満期米ドル建早期償還条項付劣後社債(利払繰延条項付)(発行日:2021年4月15日)
- (f) 住友生命保険相互会社第3回利払繰延条項・期限前償還条項付無担保社債(劣後特約付・適格機関投資家限定分付分割制限少数人数私募)(発行日:2016年6月29日)
- (g) 住友生命保険相互会社第5回利払繰延条項・期限前償還条項付無担保社債(劣後特約付・適格機関投資家限定分付分割制限少数人数私募)(発行日:2016年12月21日)
- (h) 住友生命保険相互会社第6回利払繰延条項・期限前償還条項付無担保社債(劣後特約付・適格機関投資家限定分付分割制限少数人数私募)(発行日:2016年12月21日)

「本劣後ローン任意停止」とは、住友生命が、その裁量により、本劣後ローン基準日までに当社に対し通知を行うことにより、当該通知に係る本劣後ローン利払日における本劣後ローン利息の支払の全部(一部は不可)を繰り延べることをいいます。

「本劣後ローン任意停止金額」とは、本劣後ローン任意停止により繰り延べられた本劣後ローン利息の未払金額をいいます。

「本劣後ローン任意弁済日」とは、利率改定日の3銀行営業日前の日をいいます。

「本劣後ローン弁済日」とは、後記2「管理資産を構成する資産の概要」、(3)「管理資産を構成する資産の内容」、「本劣後ローン債権の概要」、e「弁済の方法及び期限」(a)又は(b)の記載に基づき本劣後ローンが弁済される日をいいます。

「本劣後ローン弁済要件」とは、本劣後ローン元本の弁済を行うために充足すべき、(a)当該弁済を行った後において住友生命が十分なソルベンシー・マージン比率を維持することができると見込まれること、又は(b)住友生命が当該弁済額以上の額の適格資本調達を行うことを条件とし、且つ、金融庁の事前の承認の取得(かかる承認が必要な場合に限り、)その他その時点において適用のある規制上の要件をいいます。「適格資本調達」には、基金の発行及び劣後債務による資金調達が含まれるものとします。

「本劣後ローン未払残高」とは、本劣後ローンに関してその時点で残存する全ての本劣後ローン利払停止金額をいいます。

「本劣後ローン未払残高支払額」とは、各未払残高支払事由に関し、後記2「管理資産を構成する資産の概要」、(3)「管理資産を構成する資産の内容」、「本劣後ローン債権の概要」、g「利息支払の方法及び制限」、(d)「本劣後ローン未払残高の支払」の記載に基づき支払われた本劣後ローン未払残高の金額をいいます。

「本劣後ローン利息」とは、後記2「管理資産を構成する資産の概要」、(3)「管理資産を構成する資産の内容」、「本劣後ローン債権の概要」、g「利息支払の方法及び制限」(a)「利息支払の方法」に従い決定される、各本劣後ローン利払日に支払われるべき本劣後ローンの利息をいいます。

「本劣後ローン利息計算期間」とは、各本劣後ローン利払日につき、当該本劣後ローン利払日の直前の本劣後ローン利息計算基準日の翌日(当日を含みます。)に開始し、当該本劣後ローン利払日の直後に到来する本劣後ローン利息計算基準日(当日を含みます。)に終了する期間をいいます。

「本劣後ローン利息計算基準日」とは、2020年10月20日を第1回として、その後毎年4月20日及び10月20日をいいます。

「本劣後ローン利払停止金額」とは、本劣後ローン任意停止金額及び本劣後ローン強制停止金額を総称していいます。

「本劣後ローン利払日」とは、2021年4月20日(当該日が銀行営業日でない場合には、その前銀行営業日とします。)の3銀行営業日前の日を第1回として、その後毎年4月20日(当該日が銀行営業日でない場合には、その前銀行営業日とします。)の3銀行営業日前の日及び10月20日(当該日が銀行営業日でない場合には、その前銀行営業日とします。)の3銀行営業日前の日をいいます。

「本劣後ローン劣後事由」とは、以下のいずれかの事由が生じた場合をいいます。

- (a) 住友生命について、清算手続(保険業法に基づく通常清算手続及び特別清算手続を含みます。)が開始された場合。
- (b) 管轄権を有する日本の裁判所が、住友生命について、破産法の規定に基づく破産手続開始の決定をした場合。
- (c) 管轄権を有する日本の裁判所が、住友生命について、更生特例法の規定に基づく更生手続開始の決定をした場合。
- (d) 管轄権を有する日本の裁判所が、住友生命について、民事再生法の規定に基づく再生手続開始の決定をした場合。但し、再生手続開始の決定がなされた後、簡易再生の決定若しくは同意再生の決定が確定した場合、再生計画不認可の決定が確定した場合、再生手続開始決定の取消若しくは再生手続の廃止により再生手続が終了した場合、又は再生計画取消の決定が確定した場合には、本(d)による本劣後ローン劣後事由は生じなかったものとみなされます。
- (e) 住友生命について日本法によらない外国における清算手続、破産手続、更生手続、再生手続又はこれらに準ずる手続が開始された場合。

「本劣後ローン劣後事由(本社債)」とは、本劣後ローン劣後事由が発生した場合をいいます。

「みずほ証券」とは、みずほ証券株式会社又はその承継人をいいます。

「三井住友信託銀行」とは、三井住友信託銀行株式会社又はその承継人をいいます。

「未払残高」とは、各本社債に関してその時点で残存する全ての利払停止金額をいいます。

「未払残高支払事由」とは、後記2「管理資産を構成する資産の概要」、(3)「管理資産を構成する資産の内容」、「本劣後ローン債権の概要」、g「利息支払の方法及び制限」、(d)「本劣後ローン未払残高の支払」の記載に基づき、本劣後ローン未払残高が支払われたことをいいます。

「民事再生法」とは、民事再生法(平成11年法律第225号。その後の改正を含みます。)をいいます。

「民事執行法」とは、民事執行法(昭和54年法律第4号。その後の改正を含みます。)をいいます。

「民法」とは、民法(明治29年法律第89号。その後の改正を含みます。)をいいます。

「利息計算期間」とは、2030年10月20日以降に到来する利払日の翌日(当日を含みます。)に開始しその次の利払日(当日を含みます。)に終了する連続する各期間をいいます。

「利息支払勘定」とは、本社債管理委託契約に基づき、本社債関連口座に利息支払勘定として設けられた勘定をいいます。

「利払停止」とは、利払停止事由が生じた場合に、当社が、本社債権者及び本社債管理者に対し、速やかに(但し、当該利払日の10銀行営業日前までに)通知を行うことにより、当該通知に係る利払日における本社債利息の支払の全部(一部は不可)を繰り延べることをいいます。

「利払停止金額」とは、利払停止により繰り延べられた本社債利息の未払金額をいいます。

「利払停止事由」とは、各利払日の直前の本劣後ローン利払日において、本劣後ローン契約に基づき、本劣後ローンの利息の支払が任意に又は強制的に停止される旨の通知を当社が受領したことをいいます。

「利払日」とは、2021年4月20日を第1回とし、その後毎年4月20日及び10月20日をいいます。

「利率改定日」とは、2030年10月20日及びその5年後ごとの応当日のそれぞれをいいます。

「利率基準日」とは、各改定後利率適用期間につき、当該改定後利率適用期間の開始直前の利率改定日の2銀行営業日前の日をいいます。

「利率決定日」とは、各利率基準日の翌銀行営業日をいいます。

「劣後支払条件(当社劣後事由)」とは、以下に該当する場合をいいます。

- (a) 当社の清算手続において、債権の申出期間に申出がなされた債権又は当社に知れている債権者に係る全ての当社上位債務が、会社法の規定に基づき、全額支払われた場合、又はその他の方法で全額の満足を受けた場合。
- (b) 当社の破産手続において、最後配当のための配当表に記載された全ての当社上位債務が、法令上認められる全ての配当によって、全額支払われた場合、又はその他の方法で全額の満足(供託による場合を含みます。)を受けた場合。
- (c) 当社の更生手続において、会社更生法に基づき更生計画認可の決定が確定したときにおける更生計画に記載された全ての当社上位債務が、その確定した債権額について全額支払われた場合、又はその他の方法で全額の満足を受けた場合。
- (d) 当社の再生手続において、民事再生法に基づき再生計画認可の決定が確定したときにおける再生計画に記載された全ての当社上位債務が、その確定した債権額について全額支払われた場合、又はその他の方法で全額の満足を受けた場合。
- (e) 当社に対する日本法によらない外国における清算手続、破産手続、更生手続、再生手続又はこれらに準ずる手続において、上記に準じて当社上位債務が全額支払われた場合、又はその他の方法で全額の満足を受けた場合。但し、当該手続上そのような条件を付すことが認められない場合には、本社債に基づく元利金の支払請求権の効力は当該条件に服することなく発生します。

「劣後支払条件(本劣後ローン劣後事由)」とは、以下に該当する場合をいいます。

- (a) 住友生命の清算手続において、債権の申出期間に申出がなされた債権又は住友生命に知れている債権者に係る全ての本劣後ローン上位債務が、保険業法の規定に基づき、全額支払われた場合、又はその他の方法で全額の満足を受けた場合。
- (b) 住友生命の破産手続において、最後配当のための配当表に記載された全ての本劣後ローン上位債務が、法令上認められる全ての配当によって、全額支払われた場合、又はその他の方法で全額の満足(供託による場合を含みます。)を受けた場合。
- (c) 住友生命の更生手続において、更生特例法に基づき更生計画認可の決定が確定したときにおける更生計画に記載された全ての本劣後ローン上位債務が、その確定した債権額について全額支払われた場合、又はその他の方法で全額の満足を受けた場合。
- (d) 住友生命の再生手続において、民事再生法に基づき再生計画認可の決定が確定したときにおける再生計画に記載された全ての本劣後ローン上位債務が、その確定した債権額について全額支払われた場合、又はその他の方法で全額の満足を受けた場合。
- (e) 住友生命に対する日本法によらない外国における清算手続、破産手続、更生手続、再生手続又はこれらに準ずる手続において、上記に準じて本劣後ローン上位債務が全額支払われた場合、又はその他の方法で全額の満足を受けた場合。但し、当該手続上そのような条件を付すことが認められない場合には、本劣後ローンに基づく元利金の支払請求権の効力は当該条件に服することなく発生します。

「劣後事由」とは、当社劣後事由及び本劣後ローン劣後事由(本社債)を総称していいいます。

「A種優先株式」とは、当社がその株主総会の決議及び普通株式に係る種類株主総会の決議に従って住友生命に発行したA種優先株式をいいいます。

#### 管理資産の管理の方法及び管理の形態

管理資産である本劣後ローン債権は当社の資産であり、本資産管理受託会社が本資産管理委託契約に従って管理資産である本劣後ローン債権の管理を当社のために行います。本社債管理委託契約において、当社は、本劣後ローン債権を含む当社の資産につき、本社債要項及び本社債管理委託契約に定められたところによる場合並びに本社債管理者の事前の書面による承諾がある場合を除き、貸付、譲渡、交換、その他の処分を行うことが禁止されています。本劣後ローン債権の利息の支払による回収金は当社の本社債関連口座内の利息支払勘定に、本劣後ローン債権の元本の弁済による回収金は当社の本社債関連口座内の元金償還勘定において保管され、後記3「管理及び運営の仕組み」、(1)「資産管理等の概要」、 「管理資産の管理」、 b「回収金の処理の方法」(c)に記載の方法及び順序によってのみ利用することが可能であるとされています。

#### 期限前償還

本社債の元金は、後記4「証券所有者の権利」、(2)「償還期限及び償還の方法」、 「償還の方法及び期限」 b又はcの記載に基づき期限前償還されることがあります。

#### 期限の利益喪失事由

本社債は期限の利益喪失に関する特約を付しません。また、本社債権者は、会社法第739条に基づく決議を行う権利を有さず、本社債が同条に基づき期限の利益を喪失せしめられることはありません。

#### 利息支払の停止

本社債の利息は、後記4「証券所有者の権利」、(1)「利払日及び利息支払の方法」、 「利息支払の停止」の記載に基づき、その支払が繰り延べられることがあります。

#### 債権放棄及び倒産手続開始申立て等の制限

- a 本社債権者は、当社による本社債に基づく元利金支払債務その他の債務の履行は、当社の財産である本責任財産のみを責任財産として、且つ、後記3「管理及び運営の仕組み」、(1)「資産管理等の概要」、 「管理資産の管理」、 b「回収金の処理の方法」(c)に記載されている順序及び方法によってのみ行われることに合意し、本社債権者は、かかる債務の履行による満足を得るために本責任財産以外の財産について、強制執行、差押、仮差押、保全処分その他類似の手続の申立てを行わないことに合意するものとされています。本社債の利息は、後記4「証券所有者の権利」、(1)「利払日及び利息支払の方法」、 「利息支払の停止」の記載に基づき、その支払が繰り延べられることがあります。
- b 本社債権者は、償還日が到来した場合において、本責任財産から充当した後に、本社債の未償還元金又は未払の利息が存在する場合、本社債の未償還元金総額及び未払利息額が本責任財産が換金された金額を超過するときは、その超過額につき、その債権を放棄するものとされています。
- c 本社債権者は、本社債の元利金が全て償還され又は支払われてから1年と1日を経過するまでの間は、当社又はその財産について、破産手続開始、再生手続開始、更生手続開始、特別清算開始その他法令上適用のありうる同様の法的手続を自ら又は第三者を通じて申し立てず、第三者による申立てに対し参加、同意等を行わないものとされています。

#### 劣後条件等

- a 劣後特約(当社劣後事由)  
当社は、当社劣後事由の発生後速やかに、本社債権者及び本社債管理者に対して、当社劣後事由が発生した事実を通知します。当社劣後事由が発生し、継続している期間中、本社債に関する一切の請求権は、劣後支払条件(当社劣後事由)が成就した場合にのみ発生します。
- b 劣後特約(本劣後ローン劣後事由(本社債))

当社は、本劣後ローン劣後事由が発生した場合である本劣後ローン劣後事由(本社債)が発生した場合には、速やかに、本社債権者及び本社債管理者に対して、本劣後ローン劣後事由(本社債)が発生した事実を通知します。本劣後ローン劣後事由(本社債)が発生し、継続している期間中、本社債に関する一切の請求権は、劣後支払条件(本劣後ローン劣後事由)が成就した場合にのみ発生します。

c 上位債権者等に対する不利益変更の禁止

本社債要項の各条項は、いかなる意味においても上位債権者及び同順位劣後債権者に対して不利益を及ぼす内容に変更されてはならず、そのような変更の合意はいかなる意味においても、またいかなる者に対しても効力を生じません。この場合に、上位債権者とは、当社に対し当社上位債務に係る債権を有する全ての者及び住友生命に対し、本劣後ローン上位債務を有する全ての者をいい、同順位劣後債権者とは、当社に対し、当社同順位劣後債務に係る債権を有する全ての者及び住友生命に対し、本劣後ローン同順位劣後債務に係る債権を有する全ての者をいいます。

d 劣後特約に反する支払の禁止

劣後事由発生後、劣後支払条件(当社劣後事由)及び劣後支払条件(本劣後ローン劣後事由)が成就していないにもかかわらず、本社債の元利金の全部又は一部が本社債権者に支払われた場合には、その支払は無効とし、当該本社債権者は受領した元利金を直ちに当社に返還するものとされています。

e 相殺禁止

- (a) 当社について清算手続が開始され、且つ継続している場合、破産手続開始の決定がなされ、且つ破産手続が継続している場合、更生手続開始の決定がなされ、且つ更生手続が継続している場合、再生手続開始の決定がなされた場合(但し、再生手続開始の決定がなされた後、簡易再生の決定若しくは同意再生の決定が確定した場合、再生計画不認可の決定が確定した場合、再生手続開始決定の取消若しくは再生手続の廃止により再生手続が終了した場合、又は再生計画取消の決定が確定した場合を除きます。)、又は日本法によらない外国における清算手続、破産手続、更生手続、再生手続若しくはこれらに準ずる手続が行われている場合には、劣後支払条件(当社劣後事由)が成就しない限りは、本社債権者は、当社に対して負う債務と本社債に基づく元利金の支払請求権を相殺してはなりません。
- (b) 本劣後ローン劣後事由(本社債)が発生し、継続している場合には、本社債権者は、劣後支払条件(本劣後ローン劣後事由)が成就しない限りは、当社に対して負う債務と本社債に基づく元利金の支払請求権を相殺してはなりません。

本社債に関する信用格付

a 信用格付を特定するための事項

利息の利払日における支払と元金の最終償還日における全額償還の安全性について、2020年9月25日付で本社債につき、R&IからAの予備格付を取得し、2020年10月20日付でAの本格付を取得しました。なお、2023年2月末日においても当格付に変更がないことを本格付機関のホームページで確認しております。なお、本社債の格付については、ある特定の投資家に対する市場価格や適格性に関するコメントではないのと同様に、いかなる証券の買い、保持又は売りを推奨するものでもありません。

b 信用格付の前提及び限界に関する説明

R&Iの信用格付は、発行体が負う金融債務についての総合的な債務履行能力や個々の債務等が約定通りに履行される確実性(信用力)に対するR&Iの意見です。R&Iは信用格付によって、個々の債務等の流動性リスク、市場価値リスク、価格変動リスク等、信用リスク以外のリスクについて、何ら意見を表明するものではありません。信用格付は、いかなる意味においても、現在・過去・将来の事実の表明ではありません。また、R&Iは、明示・黙示を問わず、提供する信用格付、又はその他の意見についての正確性、適時性、完全性、商品性、及び特定目的への適合性その他一切の事項について、いかなる保証もしていません。

R&Iは、信用格付を行うに際して用いた情報に対し、品質確保の措置を講じていますが、これらの情報の正確性等について独自に検証しているわけではありません。R&Iは、必要と判断した場合には、信用格付を変更することがあります。また、資料・情報の不足や、その他の状況により、信用格付を保留したり、取り下げたりすることがあります。

### 社債管理者又は社債の管理会社

- a 本社債の社債管理者は、三井住友信託銀行(東京都千代田区丸の内一丁目4番1号)です。本社債管理者は、本社債権者のために本社債に係る債権の弁済を受け、又は本社債に係る債権の実現を保全するために必要な一切の裁判上又は裁判外の行為をなす権限を有します。本社債管理者がかかる裁判上又は裁判外の行為をなすために要する費用については、全て当社の負担とします。本社債管理者は、本社債の償還額から本社債権者に優先して上記費用の弁済を受けることができます。但し、この規定は、当社の上記費用負担義務に影響を及ぼすものではありません。
- b 本社債管理者は、本社債管理委託契約に従い、本社債要項に定める社債管理者の職務を行います。
- c 本社債管理者は、法令、本社債管理委託契約及び本社債要項の定めに従い、本社債権者のために公平且つ誠実に本社債の管理を行います。
- d 本社債管理者は、法令、本社債管理委託契約及び本社債要項の定めに従い、本社債権者に対し善良なる管理者の注意をもって本社債の管理を行います。
- e 本社債管理者は、当社が提出した決議書、証明書、通知書その他の文書又は書類に依拠することができ、これらに依拠して行為し又は行為を留保することが保証されており、且つ、かかる行為又は行為の留保に起因するいかなる損害についても、法律が許容する限りにおいて、当社又は本社債権者に対し責任を負いません。
- f 本社債管理者は、本社債要項、本社債管理委託契約及び本社債について、本社債管理者により選任された弁護士、会計士その他の専門家の意見若しくは助言又はそれらの者から得た証明書若しくは情報に基づき善意により行為し又は行為を留保することができ、且つ、かかる行為又は行為の留保に起因するいかなる損害についても、法律が許容する限りにおいて、当社又は本社債権者に対し責任を負いません。
- g 本社債管理者が本社債要項及び本社債管理委託契約に定める社債管理者の職務を果たし得ず、法令に従って辞任する場合、又は、裁判所が法令に従って本社債管理者を解任した場合には、当社は法令の規定に従って新たに社債管理者を選任し、会社法第714条第4項に定める場合、その旨を公告し、且つ、知れている社債権者には、各別にこれを通知するものとします。但し、後任の社債管理者が選任されるまで、本社債管理者は、引き続き本社債管理委託契約上の社債管理者の事務を継続して行うものとし、かかる辞任又は解任の効力は生じないものとします。本社債管理者は、本gに基づく辞任又は解任の場合において、善良なる管理者の注意をもって本gに定める義務を履行したときは、以後、本社債に関して社債管理者としての一切の責任を負いません。本「社債管理者又は社債の管理会社」の記載は、新たに選任された社債管理者についても、同様とします。
- h 会社法第740条第2項本文の定めは、本社債には適用されません。

### 振替機関に関する事項

本社債の振替機関は、保管振替機構です。

### 利率

- a 本社債の利率は、(a)払込期日の翌日(当日を含みます。)から2030年10月20日(当日を含みます。)までは年1.105%とし、(b)2030年10月20日の翌日(当日を含みます。)以降は、各利率改定日に改定され、各改定後利率適用期間については当該改定後利率適用期間に係る利率基準日における5年国債金利に2.080%(年率)を加えた値とします。但し、当該利率は0%を下回りません。
- b 前記a(b)における「5年国債金利」とは、利率基準日のレートとして利率決定日の東京時間午前9時30分以降に国債金利情報ページに表示される5年国債金利として住友生命が本劣後ローン契約に従い当社に通知する利率をいいます。  
ある改定後利率適用期間に係る利率決定日の東京時間午前10時に、国債金利情報ページに利率基準日のレートとしての5年国債金利が表示されない場合、又は国債金利情報ページが利用不可能な

場合、住友生命が利率決定日に全ての参照国債ディーラーに対し、利率基準日の東京時間午後3時現在のレートとして提示可能であった参照5年国債の売買気配の仲値の半年複利回り(本bにおいて、以下「提示レート」といいます。)の提示を求めるものとします。

上記により住友生命に提示レートを提示した参照国債ディーラーが4者以上である場合、当該改定後利率適用期間に適用される5年国債金利は、当該参照国債ディーラーの提示レートの最も高い値と低い値をそれぞれ1つずつ除いた残りの提示レートの平均値(算術平均値を算出した上、小数点以下第4位を四捨五入します。)として住友生命が本劣後ローン契約に従い当社に通知する利率とします。住友生命に提示レートを提示した参照国債ディーラーが2者又は3者である場合、当該改定後利率適用期間に適用される5年国債金利は、当該参照国債ディーラーの提示レートの平均値(算術平均値を算出した上、小数点以下第4位を四捨五入します。)として住友生命が本劣後ローン契約に従い当社に通知する利率とします。また、住友生命に提示レートを提示した参照国債ディーラーが2者に満たない場合、当該改定後利率適用期間に適用される5年国債金利は、当該利率決定日の東京時間午前10時において国債金利情報ページに表示済みの最新の5年国債金利として住友生命が本劣後ローン契約に従い当社に通知する利率とします。

- c 当社及び本社債管理者は、各改定後利率適用期間の開始日(当日を含みます。)から5銀行営業日以内に、前記a(b)及びbにより決定された本社債の利率を、各本店において、その営業時間中、一般の閲覧に供します。

## (2)【管理資産に係る法制度の概要】

当社は、2020年8月31日付で設立登記を行った株式会社です。当社の行いする業務は、当社の定款に目的として記載されている、劣後ローン債権の取得並びにその保有、管理及び処分、当該劣後ローン債権を裏付けとする社債の発行、並びにこれらに附帯又は関連する一切の業務とされており、かかる目的に従って業務を営んでいます。

当社の義務・責任に関しては、破産法等の日本法上適用ある倒産処理法の適用を受け、社債を発行、募集するにあたっては、会社法及び金融商品取引法の適用を受けます。

管理資産を構成する本劣後ローン債権は、民法及び商法の他、保険業法及びその他の関連法令、告示並びにそれらの解釈の適用を受けます。本劣後ローン債権は、本劣後ローン債権譲渡契約に基づき、原保有者であるS M B C日興証券から株式会社である当社に譲渡され、当該譲渡については本劣後ローン債権譲渡契約に基づき本劣後ローン債権の債務者である住友生命が確定日付ある証書による承諾を行うことにより債務者及び債務者以外の第三者対抗要件が具備されました。

本劣後ローン債権に関する保険業法及びその他の関連法令、告示並びにそれらの解釈の適用の態様については、後記6「投資リスク」、(1)「投資に関するリスクの特性」、 「元金の償還及び利息の支払等に重大な影響を及ぼす要因」、b「本社債の元金の償還に関するリスク」及びc「本社債の利息の支払に関するリスク」をご参照下さい。

## (3)【管理資産の基本的性格】

管理資産は、本劣後ローン契約に基づきS M B C日興証券が取得し、本劣後ローン債権譲渡契約に基づきS M B C日興証券から当社に譲渡された住友生命に対する劣後特約付の1個の貸付債権である本劣後ローン債権です。

本劣後ローン契約の内容については、後記2「管理資産を構成する資産の概要」、(3)「管理資産を構成する資産の内容」をご参照下さい。

## (4)【管理資産の沿革】

管理資産を構成する資産である本劣後ローン債権は、本劣後ローン契約に基づき2020年10月20日にS M B C日興証券が取得し、本劣後ローン債権譲渡契約に基づき同日に原保有者であるS M B C日興証券から当社に譲渡されました。

当社は、本社債要項及び本社債管理委託契約に定められたところによる場合並びに本社債管理者の事前の書面による承諾がある場合を除き、本社債の発行から償還時まで当該管理資産を保有し続けます。

## (5)【管理資産の管理体制等】

### 【管理資産の関係法人】

S M B C日興証券は、本劣後ローン契約に基づき管理資産である本劣後ローン債権を取得した上で、本劣後ローン債権譲渡契約に基づき管理資産を当社に譲渡しました。本劣後ローン債権の移転と同時に、当社は、S M B C日興証券が有する本劣後ローン契約上の地位の一切を承継しました。

住友生命は、本劣後ローン契約に基づきS M B C日興証券から貸付けを受け、本劣後ローン債権の債務者となりました。

当社は、本資産管理受託会社である三井住友信託銀行に対して、本資産管理委託契約に基づき、本劣後ローン債権の管理及び処分に関する業務を委託しています。

また、三井住友信託銀行は、本社債の社債管理者です。社債管理者は、その管理の委託を受けた社債につき、社債権者のために社債に係る債権の弁済を受け、又は社債に係る債権の実現を保全するために必要な一切の裁判上又は裁判外の行為等をするために必要があるときは、裁判所の許可を得て、当該社債を発行した会社の業務及び財産の状況を調査することができます(会社法第705条第1項及び第4項)。

#### 【管理資産の管理及び処分に関する基本的態度】

当社は、本資産管理受託会社である三井住友信託銀行に対して、本資産管理委託契約に基づき、本劣後ローン債権の管理及び処分に関する業務を委託しており、かかる委託を受けている三井住友信託銀行は、本資産管理委託契約において、大要以下の事項を遵守することとされています。

- a 三井住友信託銀行は本劣後ローン債権譲渡契約に基づいて当社が取得した住友生命に対する本劣後ローン債権、その回収金、本社債関連口座の残高及びその余裕金からの投資その他当社に帰属すべき資産(以下本項において「本資産等」といいます。)を、自己の固有財産その他の財産と分別して管理します。
- b 三井住友信託銀行は、当社の求めに応じ、本資産等の管理及び処分の状況について説明します。
- c 三井住友信託銀行は、本資産等の管理及び処分の状況を記載した書類を主たる事務所である三井住友信託銀行(資産金融部)に備え置き、当社の求めに応じ、これを閲覧させます。
- d 三井住友信託銀行は、当社の同意なく本資産管理委託契約に定める業務の再委託を行いません。

#### 【管理資産の管理体制】

##### a 管理資産の管理を行う会社の統治に関する事項

###### (a) 法人の機関の内容

管理資産である本劣後ローン債権の管理者は、本資産管理受託会社としての三井住友信託銀行です。

三井住友信託銀行は、迅速な経営判断による柔軟かつ機動的な業務執行を推進するとともに、監査・監督機能の維持・強化を図るため、監査等委員会設置会社の形態を採用しております。社外取締役が過半数を占める「監査等委員会」を設置しており、三井住友トラスト・ホールディングス株式会社の監査委員会と連携した監査を行っております。

###### ( ) 取締役会

2019年6月の機関設計の移行に伴い、個別の業務執行に係る決定権限を取締役会から業務執行取締役へ大幅に委任しており、取締役会は、経営の基本方針を決定するとともに、業務執行取締役等の職務の執行を監督することをその中心的役割としております。また、取締役21名のうち6名を社外取締役とすることにより、経営の透明性向上と監督機能強化を図っております。

###### ( ) 監査等委員会

三井住友信託銀行は監査等委員会設置会社であり、監査等委員会は5名の監査等委員である取締役で構成されており、うち3名は社外取締役となっております。

監査等委員会は、取締役会等の重要な会議への出席、取締役等から職務の執行状況についての報告聴取、内部監査部からの報告聴取、重要書類の閲覧等により、業務執行取締役の職務執行状況を監査いたします。

###### ( ) 経営会議等

三井住友信託銀行では、経営の意思決定プロセスにおける相互牽制機能の強化と透明性の確保を図るため、経営に関する重要事項を協議又は決定する機関として経営会議を設置しております。経営会議では、取締役会で決定した基本方針に基づき、業務執行上の重要事項について協議又は決定を行うほか、取締役会決議事項の予備討議等を行っております。

また、重要な投融資案件を協議又は決定する「投融資審議会」、ALMに関する方針等を協議又は決定する「ALM審議会」、受託財産の運用に関する重要事項を協議又は決定する「受託財産運用審議会」を設置しているほか、「商品審査委員会」、「オペレーショナル・リスク管理委員会」、「コンプライアンス委員会」等各種委員会を設置しております。

(b) 内部統制システムの整備状況

三井住友信託銀行の取締役会は、親会社である三井住友トラスト・ホールディングス株式会社( (b)内部統制システムの整備状況において、以下「持株会社」といいます。 )の経営管理のもと、持株会社、三井住友信託銀行及びその子会社等から成る企業集団の信託銀行として三井住友信託銀行及びその子会社等の経営管理を担う責任を十分に認識し、取締役会の「内部統制基本方針」に関する決議に基づいて、「取締役の職務の執行が法令及び定款に適合することを確保するための体制その他三井住友信託銀行の業務並びに三井住友信託銀行及びその子会社等から成る企業集団の業務の適正を確保するために必要な体制」を、以下のとおり整備しています。

( ) コンプライアンス(法令等遵守)体制の整備について

持株会社が定めるグループのコンプライアンスに関する基本方針等を踏まえ、三井住友信託銀行のコンプライアンスに関する基本方針について定める。

コンプライアンスに関する重要事項については、取締役会で決議・報告を行う。

持株会社が定めるグループの利益相反管理に関する基本方針を踏まえ、三井住友信託銀行において顧客の利益が不当に害されることのないよう管理態勢を整備する。

本部にコンプライアンスに関する統括部署を置き、また、各部の責任者・担当者を定める。

毎年度、コンプライアンスを実現させるための具体的な実践計画(コンプライアンス・プログラム)を持株会社の承認を得て策定するとともに、子会社等の計画策定を指導する。あわせてその進捗・達成状況を把握・評価する。

役員及び社員のための手引書(コンプライアンス・マニュアル)を定め、コンプライアンスに関する教育・研修を継続的に実施する。

役員及び社員に対し三井住友信託銀行における業務運営に係る法令違反行為等について報告する義務を課するとともに、役員及び社員等が社内・社外の窓口に通報できるコンプライアンス・ホットライン制度を設置する。

反社会的勢力に対しては、毅然とした態度で臨み、一切の関係を持たない。不当要求等の介入に対しては、警察等の外部専門機関との緊密な提携関係のもと、関係部署が連携・協力して組織的に対応し、利益の供与は絶対に行わない。

マネー・ローンダリング及びテロ資金供与は、健全な金融システムに対する重大な脅威であり、マネー・ローンダリング及びテロ資金供与に毅然とした態度で臨み、関連法令等を厳守する。

( ) リスク管理体制の整備について

持株会社が定めるグループのリスク管理基本方針を踏まえ、三井住友信託銀行のリスク管理に関する基本方針について定める。

リスク管理に関する重要事項については、取締役会で決議・報告を行う。

三井住友信託銀行は、3つの防衛線を基本としたリスク管理体制を構築する。

本部にリスク管理に関する統括部署を置き、リスク・カテゴリー毎にリスク管理部署を置く。

リスク管理に関する持株会社が定めるグループの方針等を踏まえ、毎年度、三井住友信託銀行における計画(内部管理態勢整備計画)を持株会社の承認を得て策定するとともに、子会社等のリスク管理体制を整備する。

役員及び社員に対しリスク管理に関する教育・研修を継続的に実施する。

緊急事態に備えた業務継続に係る管理活動を定め、持株会社が定めるグループの正常な業務活動の維持、継続を図る。

( ) 業務執行体制の整備について

主要な取締役会決議・報告事項については、社長を議長とし関係役員が参加する経営会議において、予備討議を行う。

業務の円滑且つ適切な運営を図るべく、三井住友信託銀行における組織の機構・分掌並びに役員及び社員の職制・権限に関する基本的事項を、取締役会が定める。

社内規定は関連する法令等及び持株会社が定める基本方針等に準拠して制定するとともに、当該法令等の改廃があったときは、速やかに所要の改廃を行う。

- ( ) 経営の透明性確保について  
会計処理の適切性及び財務報告の信頼性を確保するため、財務報告に係る内部統制を整備するとともに、その有効性を評価する。  
経営関連情報を適切に管理し、適時、正確且つ公平に開示する。
- ( ) グループ管理体制の整備について  
三井住友信託銀行のみならず子会社等のコンプライアンス体制及びリスク管理体制を整備する。  
グループ内取引等を実施する場合は、アームズレングス・ルールに基づく検証等を行うとともに、持株会社グループの経営に重大な影響を与える可能性のあるものは持株会社に対し事前協議を行う。また、子会社等の行う重要度の高いグループ内取引等は、三井住友信託銀行がリスク管理面、コンプライアンス面等での検証を行う。  
子会社等は業務執行状況・財務状況等を定期的に三井住友信託銀行に報告する。  
三井住友信託銀行は子会社等の業務の規模・特性に応じ、子会社等の業務運営の適正性及び効率性を管理する。
- ( ) 情報の保存・管理体制の整備について  
株主総会、取締役会及び経営会議について、議事の経過及び要領等を記録する議事録を作成し、関連資料とともに保存する。  
情報管理に関する組織体制や重要度に応じた管理区分など、情報の保存及び管理に関する基本的事項を、取締役会が定める。
- ( ) 内部監査体制の整備について  
業務執行部門から独立し十分な牽制機能が働く内部監査部門を設置する。  
持株会社が定めるグループの内部監査基本方針を踏まえ、内部監査計画を策定の上、内部監査部門が各業務執行部門及び必要に応じて子会社等に対して監査を実施し、改善すべき点の指摘・提言等を行う。  
内部監査の結果等及び内部監査計画の進捗状況・達成状況を適時適切に取締役会及び監査等委員会に報告する。
- ( ) 監査等委員会監査に関する体制の整備について  
監査等委員会の職務を補助すべき社員等
  - (イ) 監査等委員会の職務の執行を補助するため、監査等委員会室を設置し、室長1名を含む相当数の取締役、執行役員又は社員を配置する。
  - (ロ) 監査等委員会室員は監査等委員会の指揮命令のもとで監査等委員会の職務を補助する業務を行う。
  - (ハ) 監査等委員会室員の人事及び処遇に関する事項については監査等委員会と事前に協議する。
  - (二) 取締役は、監査等委員会室員が監査等委員会の職務を補助する業務を行う上で、不当な制約を受けることがないように配慮する。監査等委員会への報告体制
  - (イ) 取締役(監査等委員である取締役を除く。)、執行役員及び社員は、三井住友信託銀行若しくは子会社等に著しい損害を与えるおそれのある事実、信用を著しく失墜させる事実、内部統制の体制や手続等に関する重大な欠陥や問題についての事実、又は法令若しくは定款に違反する重大な事実を知った場合、直ちに監査等委員会へ報告しなければならない。
  - (ロ) コンプライアンス統括部は、コンプライアンス・ホットライン制度による通報内容について、その都度、監査等委員会に対して報告しなければならない。
  - (ハ) 内部監査部は、同部による三井住友信託銀行及び子会社等に対する内部監査の実施状況及び結果について、定期的に又は監査等委員会の求めに応じ、監査等委員会に対して報告しなければならない。

- (ニ)取締役(監査等委員である取締役を除く。)、執行役員及び社員は、業務執行の状況その他の事項について監査等委員会から報告を求められた場合は、速やかに監査等委員会に対して報告しなければならない。
  - (ホ)前記(イ)、(ロ)及び(ニ)に掲げる事項について、子会社等の取締役、監査役、執行役員及び社員又はこれらの者から報告を受けた者は、前記(イ)に掲げる事実を知った場合は直ちに、子会社等の内部通報制度による前記(ロ)に掲げる通報内容についてはその都度、及び子会社等の前記(ニ)に掲げる事項について監査等委員会から報告を求められた場合は速やかに、三井住友信託銀行の監査等委員会に報告する。
  - (ヘ)監査等委員会は、必要に応じ、前記(イ)から(ニ)に掲げる事項について、前記(イ)から(ホ)に掲げる者に対して報告を求めることができる。
  - (ト)前記(イ)から(ヘ)に基づく報告をした者について、当該報告をしたことを理由として不利益な取扱いを行うことを禁止し、その旨を周知徹底する。
- その他監査等委員会監査の実効性確保のための体制
- (イ)取締役(監査等委員である取締役を除く。)、執行役員及び社員は、監査等委員会の監査活動に誠実に協力する。
  - (ロ)監査等委員は、取締役会のほか、監査等委員会が必要と認める会議(子会社等における会議を含む。)に出席することができる。
  - (ハ)代表取締役は、定期的に又は監査等委員会の求めに応じ、監査等委員会と意見交換を行う。
  - (ニ)内部監査部門は、監査等委員会に対して、内部監査計画の策定に係る事前協議を行い同意を得るほか、監査等委員会が指示するときは、当該指示に従い調査等を行う。監査等委員会による調査等の指示は、取締役その他の者の指示に優先する。
  - (ホ)代表取締役又は人事部門を担当する取締役は、監査等委員会に対して、内部監査部門を担当する取締役、執行役員のほか、内部監査部門の一定以上の職位の任免に係る事前協議を行い同意を得る。
  - (ヘ)内部監査部門以外の財務、リスク管理、コンプライアンスなど内部統制に係わる部署においても、監査等委員会との円滑な連携に努める。
  - (ト)三井住友信託銀行は、監査の実効性を確保するため、監査等委員会及び監査等委員の職務の執行に必要な費用を支出する。

( ) 監査等委員会と内部監査部門、会計監査人の連携状況

監査等委員会は、毎月1回内部監査部と定期的に会合をもち、内部監査計画の事前協議や内部監査結果の報告に加え、相互に意見・情報交換を実施し、内部監査の実施状況やリスク認識等についての報告を受けております。また、監査等委員会は、内部監査部とともに会計監査人と定期的に会合をもち、監査及び会計に関する情報、会計監査計画、監査の実施状況及び監査結果等について報告を受け、財務報告や内部統制の状況、改善提案についての意見交換を行っております。必要に応じて随時意見交換及び情報交換を実施する等、これらの内部監査部及び会計監査人との連携を緊密に行うことで監査の実効性及び効率性確保を図っております。

b 管理資産の管理を行う会社による管理資産に関するリスク管理体制の整備の状況

本資産管理受託会社は、管理資産の管理業務を資産金融部で行います。管理業務のための本資産管理委託契約その他の合意及び法令の遵守状況については、資産金融部により定期的に確認される体制が整備されております。

## 2【管理資産を構成する資産の概要】

### (1)【管理資産を構成する資産に係る法制度の概要】

管理資産は、本劣後ローン契約に基づきS M B C日興証券が取得し、本劣後ローン債権譲渡契約に基づき原保有者から当社に譲渡された住友生命に対する1個の劣後特約付の貸付債権である本劣後ローン債権です。

本劣後ローン債権には、民法及び商法が適用されるほか、貸金業法が適用されます。同法は、貸金業を営む者について登録制度を実施し、その事業に対し必要な規制を行う等により、その業務の適正な運営を確保し、資金需要者等の利益の保護等を図っています。原保有者であるS M B C日興証券は、貸金業者として登録されています。当社にも、債権を譲り受けた者の書面交付義務についての規定のほか一定の規定が適用されます。

本劣後ローン債権には、保険業法及びその他の関連法令、告示並びにそれらの解釈も適用されていますが、これらの保険業法及び若しくはその他の法令、告示又はそれらの解釈の適用の態様については、後記6「投資リスク」、(1)「投資に関するリスクの特性」、「元金の償還及び利息の支払等に重大な影響を及ぼす要因」、b「本社債の元金の償還に関するリスク」及びc「本社債の利息の支払に関するリスク」をご参照下さい。

S M B C日興証券は、本劣後ローン契約に基づき、本劣後ローン貸付実行日である2020年10月20日において貸付けを行い、同契約の定めに従い、同日に本劣後ローン債権が発生しました。

劣後特約付の貸付債権は指名債権の一種であり、劣後特約付の貸付債権の譲渡については、通常の指名債権の譲渡に関する対抗要件の規定が適用されます。本劣後ローン債権譲渡契約に基づく本劣後ローン債権の原保有者であるS M B C日興証券から当社に対する譲渡については2020年10月20日に効力が発生し、本劣後ローン債権の債務者である住友生命の確定日付ある証書による異議なき承諾の方法により債務者及び第三者対抗要件が具備されました。

本劣後ローン債権の債務者である住友生命に対する倒産、強制執行等に関しては、破産法、民事再生法、特定調停法、更生特例法、保険業法（清算並びに業務及び財産の管理等に関する内閣総理大臣の処分等の場合）及び民事執行法の適用を受けます。破産法は、債務者がその債務を完済することができない場合に、債務者の総財産を全ての債権者に公平に弁済する裁判上の手続を規定する法律です。民事再生法は、債務者の事業又は経済生活の再生を図るための手続を規定する法律です。特定調停法は、支払不能に陥るおそれのある債務者等の経済再生に資するための特定調停の手続を定める法律です。更生特例法は、相互会社等について、利害関係人の利害を調整しつつその事業の維持更生を図るための手続等を定める法律です。民事執行法は、強制執行・担保権の実行等民事執行に関する手続を定める法律です。清算並びに業務及び財産の管理等に関する内閣総理大臣の処分等の場合には、保険業法中の当該手続を定める条項が適用されます。

### (2)【管理資産を構成する資産の原保有者の事業の概要】

管理資産を構成する資産の原保有者であるS M B C日興証券の事業概要については、後記第4「発行者及び関係法人情報」、2「原保有者その他関係法人の概況」をご参照下さい。

### (3)【管理資産を構成する資産の内容】

#### 本劣後ローン債権の概要

管理資産は、本劣後ローン契約に基づきS M B C日興証券が取得し、本劣後ローン債権譲渡契約に基づきS M B C日興証券から当社に譲渡された住友生命に対する1個の劣後特約付の貸付債権である本劣後ローン債権です。

本劣後ローン債権の概要は以下のとおりです。

- a 金額  
金700億円
- b 用途  
自己資本の充実を目的に、調達手段の多様化及び資本政策の柔軟性を確保する観点から本劣後ローンによる資金調達を行い、本劣後ローンの手取金を、運転資金等に充当します。
- c 貸付実行日  
本劣後ローン貸付実行日
- d 本劣後ローン最終弁済日

2080年10月20日(当該日が銀行営業日でない場合には、その前銀行営業日とします。)の3銀行営業日前の日をいい、後記e「弁済の方法及び期限」(a)の記載に基づき延期された場合には、当該延期後の日をいいます。

e 弁済の方法及び期限

- (a) 本劣後ローンの元本は、後記(b)の記載に基づき期限前弁済される場合を除き、本劣後ローン弁済要件を充足した上で、本劣後ローン最終弁済日に、その残存総額を、本劣後ローン最終弁済日を本劣後ローン利払日とする本劣後ローン利息及び本劣後ローン未払残高の支払とともに弁済します。

本劣後ローン弁済要件が充足されないことにより本劣後ローンが本劣後ローン最終弁済日に弁済されない場合、本劣後ローン最終弁済日は本劣後ローン弁済要件が充足される最初の本劣後ローン利払日まで延期されるものとし、その間も、後記f「利率」(c)記載の利率による利息が発生するものとし、

- (b) 住友生命は、以下の場合において本劣後ローンを弁済することができます。

( ) 住友生命の選択による弁済

住友生命は、その選択により、本劣後ローン任意弁済日に、本劣後ローン弁済要件を充足した上で、本劣後ローン貸付人に対し本劣後ローン任意弁済日より30日以上60日以内の事前の通知(本劣後ローン弁済要件を充足した旨の記載を含むものとし、撤回不能とします。)を行うことにより、本劣後ローン任意弁済日時点で残存する本劣後ローンの元本の全部(一部は不可)を、本劣後ローン任意弁済日を本劣後ローン利払日とする本劣後ローン利息及び本劣後ローン未払残高の支払とともに弁済することができます。

( ) 資本事由による弁済

本劣後ローン貸付実行日以降に資本事由が生じ、且つ継続している場合、住友生命は、その選択により、住友生命が当該弁済のために設定する日に、本劣後ローン弁済要件を充足した上で、本劣後ローン貸付人に対し資本事由弁済日より30日以上60日以内の事前の通知(撤回不能とします。)を行うことにより、資本事由弁済日時点で残存する本劣後ローンの元本の全部(一部は不可)を、(イ)資本事由弁済日が本劣後ローン利払日以外の日である場合、資本事由弁済日の3銀行営業日後の日の直前の本劣後ローン利息計算基準日の翌日(当日を含みます。)から資本事由弁済日の3銀行営業日後の日(当日を含みます。)までの期間を計算期間とする本劣後ローン経過利息又は(ロ)資本事由弁済日が本劣後ローン利払日に該当する場合の本劣後ローン利息及び本劣後ローン未払残高の支払とともに弁済することができます。

( ) 資本性変更事由による弁済

資本性変更事由が生じ、且つ継続している場合、住友生命は、その選択により、住友生命が当該弁済のために設定する日である資本性変更事由弁済日に、本劣後ローン弁済要件を充足した上で、本劣後ローン貸付人に対し資本性変更事由弁済日より30日以上60日以内の事前の通知(撤回不能とします。)を行うことにより、資本性変更事由弁済日時点で残存する本劣後ローンの元本の全部(一部は不可)を、(イ)資本性変更事由弁済日が本劣後ローン利払日以外の日である場合、資本性変更事由弁済日の3銀行営業日後の日の直前の本劣後ローン利息計算基準日の翌日(当日を含みます。)から資本性変更事由弁済日の3銀行営業日後の日(当日を含みます。)までの期間を計算期間とする本劣後ローン経過利息又は(ロ)資本性変更事由弁済日が本劣後ローン利払日に該当する場合、本劣後ローン利息及び本劣後ローン未払残高の支払とともに弁済することができます。

( ) 税制事由による弁済

本劣後ローン貸付実行日以降に税制事由が生じ、且つ継続している場合、住友生命は、その選択により、住友生命が当該弁済のために設定する日である税制事由弁済日に、本劣後ローン弁済要件を充足した上で、本劣後ローン貸付人に対し税制事由弁済日より30日以上60日以内の事前の通知(撤回不能とします。)を行うことにより、税制事由弁済日時点で残存する本劣後ローンの元本の全部(一部は不可)を、(イ)税制事由弁済日が本劣後ローン利払日以外の日である場合、税制事由弁済日の3銀行営業日後の日の直前の本劣後ローン利息計算基準日の翌日(当日を含みます。)から税制事由弁済日の3銀行営業日後の日(当日を含みます。)までの期間を計算期間とする本劣後ローン経過利息又は(ロ)税制

事由弁済日が本劣後ローン利払日に該当する場合の本劣後ローン利息及び本劣後ローン未払残高の支払とともに弁済することができます。

( ) グロスアップ事由による弁済

グロスアップ事由が生じ、且つ継続している場合、住友生命は、その選択により、住友生命が当該弁済のために設定する日であるグロスアップ事由弁済日に、本劣後ローン弁済要件を充足した上で、本劣後ローン貸付人に対しグロスアップ事由弁済日より30日以上60日以内の事前の通知(撤回不能とします。)を行うことにより、グロスアップ事由弁済日時点で残存する本劣後ローンの元本の全部(一部は不可)を、(イ)グロスアップ事由弁済日が本劣後ローン利払日以外の日である場合、グロスアップ事由弁済日の3銀行営業日後の日の直前の本劣後ローン利息計算基準日の翌日(当日を含みます。)からグロスアップ事由弁済日の3銀行営業日後の日(当日を含みます。)までの期間を計算期間とする本劣後ローン経過利息又は(ロ)グロスアップ事由弁済日が本劣後ローン利払日に該当する場合の本劣後ローン利息及び本劣後ローン未払残高の支払とともに弁済することができます。

( ) 本社債税制事由による弁済

本劣後ローン貸付実行日以降に本社債税制事由が生じ、且つ継続している場合、住友生命は、その選択により、住友生命が当該弁済のために設定する日である本社債税制事由弁済日に、本劣後ローン弁済要件を充足した上で、本劣後ローン貸付人に対し本社債税制事由弁済日より30日以上60日以内の事前の通知(撤回不能とします。)を行うことにより、本社債税制事由弁済日時点で残存する本劣後ローンの元本の全部(一部は不可)を、(イ)本社債税制事由弁済日が本劣後ローン利払日以外の日である場合、本社債税制事由弁済日の3銀行営業日後の日の直前の本劣後ローン利息計算基準日の翌日(当日を含みます。)から本社債税制事由弁済日の3銀行営業日後の日(当日を含みます。)までの期間を計算期間とする本劣後ローン経過利息又は(ロ)本社債税制事由弁済日が本劣後ローン利払日に該当する場合の本劣後ローン利息及び本劣後ローン未払残高の支払とともに弁済することができます。

( ) 本社債の買入消却に伴う弁済

本劣後ローン貸付人が当社である場合において、当社が本社債買入消却を行う場合においては、本劣後ローン貸付人は、住友生命と本社債買入消却及びこれに伴う本劣後ローンの元本の弁済に関する事前の書面による合意である本社債買入消却関連合意を行うものとします。

本社債買入消却関連合意が成立した場合には、住友生命は、本社債買入消却関連合意に従い、本劣後ローン弁済要件を充足した上で、本社債買入消却関連合意に規定する金額の本劣後ローンの元本を弁済し、本社債買入消却関連合意に規定する金額の本劣後ローンの利息(経過利息を含みます。)及び本劣後ローン未払残高(本社債買入消却関連合意において支払が合意された場合及び当該合意された金額に限り、)を支払います。

住友生命が本社債買入消却関連合意に基づき本劣後ローンの元本の弁済として支払った金額にかかわらず、本社債買入消却関連合意に基づく本劣後ローンの元本の弁済に伴い、本社債買入消却によって買い入れられる本社債の金額相当額の本劣後ローンの元本が弁済されたものとみなされ、且つ、本社債買入消却によって買い入れられる本社債の金額相当額の本劣後ローンの元本に対応する利息(経過利息を含みます。)及び本劣後ローン未払残高が支払われたものとみなされるものとします。

(c) 前記(a)又は(b)に基づき本劣後ローンが弁済される日である本劣後ローン弁済日が銀行営業日でない場合は、その支払は前銀行営業日にこれを繰り上げます。なお、かかる繰上げは、支払われる本劣後ローン経過利息又は本劣後ローン利息の金額に影響を与えるものではありません。

(d) 本劣後ローンの元本の弁済については、本 e 「弁済の方法及び期限」の記載のほか、後記 j 「劣後条件等」、(a) 「劣後特約」記載の劣後特約に従います。

f 利率

(a) 本劣後ローンの利率は、( )本劣後ローン貸付実行日の翌日(当日を含みます。)から2030年10月20日(当日を含みます。)までである当初利率適用期間における各本劣後ローン利息計算

期間については年1.105%とし、( )2030年10月20日の翌日(当日を含みます。)以降は、各利率改定日に改定され、各改定後利率適用期間における各本劣後ローン利息計算期間については当該改定後利率適用期間に係る利率基準日における5年国債金利に2.080%(年率)を加えた値とします。但し、当該利率は0%を下回りません。

- (b) 前記(a)( )における「5年国債金利」とは、利率基準日のレートとして利率決定日の東京時間午前9時30分以降に国債金利情報ページに表示される5年国債金利をいいます。ある改定後利率適用期間に係る利率決定日の東京時間午前10時に、国債金利情報ページに利率基準日のレートとしての5年国債金利が表示されない場合、又は国債金利情報ページが利用不可能な場合、住友生命は利率決定日に全ての参照国債ディーラーに対し、利率基準日の東京時間午後3時現在のレートとして提示可能であった参照5年国債の売買気配の仲値の半年複利回り(本項において、以下「提示レート」といいます。)の提示を求めるものとします。

上記により住友生命に提示レートを提示した参照国債ディーラーが4者以上である場合、当該改定後利率適用期間における各本劣後ローン利息計算期間に適用される5年国債金利は、当該参照国債ディーラーの提示レートの最も高い値と低い値をそれぞれ1つずつ除いた残りの提示レートの平均値(算術平均値を算出した上、小数点以下第4位を四捨五入します。)とします。住友生命に提示レートを提示した参照国債ディーラーが2者又は3者である場合、当該改定後利率適用期間における各本劣後ローン利息計算期間に適用される5年国債金利は、当該参照国債ディーラーの提示レートの平均値(算術平均値を算出した上、小数点以下第4位を四捨五入します。)とします。また、住友生命に提示レートを提示した参照国債ディーラーが2者に満たない場合、当該改定後利率適用期間における各本劣後ローン利息計算期間に適用される5年国債金利は、当該利率決定日の東京時間午前10時において国債金利情報ページに表示済みの最新の5年国債金利とします。

なお、前記(a)( )における利率は、利率決定日に住友生命が決定します。

- (c) 住友生命は、利率決定日に、前記(a)( )及び前記(b)により決定された本劣後ローンの利率並びに当該利率の算定に用いた5年国債金利を本劣後ローン貸付人に通知します。

## g 利息支払の方法及び制限

### (a) 利息支払の方法

( ) 本劣後ローン利息は、本劣後ローン貸付実行日の翌日(当日を含みます。)からこれを付し、当初利率適用期間においては、各本劣後ローン利払日に、本劣後ローンの元本金額に前記f「利率」、(a)( )に記載の利率を乗じ、2で除して算出した金額を支払います。当初利率適用期間における各本劣後ローン利払日に支払われるべき利息の金額は386,750,000円です。

各改定後利率適用期間においては、各本劣後ローン利払日に、本劣後ローンの元本金額に、前記f「利率」、(a)( )に基づき決定される利率に当該本劣後ローン利払日に係る本劣後ローン利息計算期間の実日数を分子とし365を分母とする分数を乗じて得られる値(小数点以下第13位未満の端数が生じた場合にはこれを切り捨てます。)を乗じて算出した金額(円位未満の端数が生じた場合にはこれを切り捨てます。)を支払います。

( ) 当初利率適用期間において本劣後ローン利息計算期間に満たない期間を計算期間とする本劣後ローンに係る利息を計算するときは、前記f「利率」、(a)( )に記載の利率により当該計算期間の実日数を分子とし当該本劣後ローン利息計算期間の実日数を分母とする日割りをもってこれを計算し、円位未満の端数が生じた場合にはこれを切り捨てます。

各改定後利率適用期間において本劣後ローン利息計算期間に満たない期間を計算期間とする本劣後ローンに係る利息を計算するときは、本劣後ローンの元本金額に、前記f「利率」、(a)( )の利率に当該計算期間の実日数を分子とし365を分母とする分数を乗じて得られる値(小数点以下第13位未満の端数が生じた場合にはこれを切り捨てます。)を乗じることによりこれを計算し、円位未満の端数が生じた場合にはこれを切り捨てます。

( ) 本劣後ローン弁済日以降、当該弁済額(本劣後ローンの元本の支払が不当に留保若しくは拒絶された場合又は本劣後ローンの元本の支払に関して債務不履行が生じている場合を除きます。)に係る本劣後ローン利息は発生しないものとします。なお、(イ)当該本劣後ローン弁済日において残存する本劣後ローン経過利息又は(ロ)当該本劣後ローン弁済日が

本劣後ローン利払日に該当する場合の本劣後ローン利息及び本劣後ローン未払残高は、前記e「弁済の方法及び期限」の記載に従い弁済とともに支払われます。

( ) 本劣後ローン利息及び本劣後ローン経過利息の支払については、本g「利息支払の方法及び制限」の記載のほか、後記j「劣後条件等」、(a)「劣後特約」記載の劣後特約に従います。

(b) 利払の任意停止

住友生命は、その裁量により、その本劣後ローン利払日の15銀行営業日前の日である本劣後ローン基準日までに本劣後ローン貸付人に対し通知を行うことにより、当該通知に係る本劣後ローン利払日における本劣後ローン利息の支払の全部(一部は不可)を繰り延べることができます。当該繰り延べられた本劣後ローン利息の未払金額である本劣後ローン任意停止金額には、利息を付しません。

(c) 利払の強制停止

住友生命は、本劣後ローン基準日の5銀行営業日前において、( )資本不足事由が生じ、且つ継続している場合、又は( )本劣後ローン同順位劣後債務(但し、住友生命の基金を除きます。)がその直前の支払期日において支払を停止している場合には、当該本劣後ローン基準日までに本劣後ローン貸付人に対して通知した上で、当該本劣後ローン通知基準日に係る本劣後ローン利払日以降、当該事象が解消されるまでの間に到来する本劣後ローン利払日における本劣後ローン利息の支払の全部を繰り延べなければなりません。当該繰り延べられた本劣後ローン利息の未払金額である本劣後ローン強制停止金額には、利息を付しません。

(d) 本劣後ローン未払残高の支払

( ) 住友生命は、その裁量により、本劣後ローン利払日の5銀行営業日以上15銀行営業日以内の本劣後ローン貸付人に対する事前の通知(かかる通知には支払われる本劣後ローン利払停止金額を記載することを要します。)を行うことにより、当該本劣後ローン利払日に本劣後ローン未払残高の全部又は一部を支払うことができます。但し、かかる支払は、当該通知の時点において、適用ある規制上の要件を充足し、資本不足事由が生じておらず、また、本劣後ローン同順位劣後債務がその支払を停止していないことを条件とします。

( ) 前記( )、前記(b)「利払の任意停止」及び(c)「利払の強制停止」並びに後記h「本劣後ローン同順位劣後債務等の支払停止」の記載にかかわらず、本劣後ローン同順位劣後債務の支払が停止している場合であっても、住友生命は、本劣後ローン利払日において、同日における本劣後ローン利息及び本劣後ローン未払残高の全部又は一部の支払を行うことができます。但し、当該本劣後ローン同順位劣後債務の直近の利息支払期日までの未払残高について、実質的に同時に、当該本劣後ローン利払日における本劣後ローン利息及び本劣後ローン未払残高の合計額に占める支払額の比率と同一の比率(かかる比率の算定において、外貨換算その他の要素については住友生命が適当と認める方法により行うものとします。)で支払うことをその条件とします。なお、当該本劣後ローン同順位劣後債務の要項上、かかる実質的に同時の支払ができない場合には、当該本劣後ローン同順位劣後債務の直後の利息支払期日における支払であっても上記の条件を満たすものとします。

( ) 住友生命が本劣後ローン利払日における本劣後ローン利息及び本劣後ローン未払残高の一部を支払う場合、当該支払は、本劣後ローン未払残高、本劣後ローン利息の順に充当され、且つ、本劣後ローン未払残高の一部のみを支払う場合、最も早い本劣後ローン利払日に係る本劣後ローン利払停止金額から順に充当されます。

( ) 本劣後ローン未払残高の支払については、本(d)「本劣後ローン未払残高の支払」のほか、後記j「劣後条件等」、(a)「劣後特約」記載の劣後特約に従います。

(e) グロスアップ

住友生命は、本劣後ローン契約に基づく債務の支払につき、法令等により要求される場合を除き、公租公課等を控除してはなりません。住友生命が支払うべき金額から公租公課等を控除しなければならない場合には、住友生命は、本劣後ローン貸付人が公租公課等を課せられない場

合に受領できる金額を受領できるように必要な金額を追加して支払うものとします。かかる場合、住友生命は、源泉徴収に係る住友生命の租税当局その他の監督官庁により発行された納税証明書を、支払を行った日より30日以内に本劣後ローン貸付人に宛てて直接送付します。

h 本劣後ローン同順位劣後債務等の支払停止

住友生命が本劣後ローンに係る利息の支払の停止に関する通知をした場合又は前記g「利息支払の方法及び制限」、(a)「利息支払の方法」から(e)「グロスアップ」までの記載に従って本劣後ローン利息の支払が停止している場合、住友生命は、本劣後ローン上位債務を除く住友生命の債務(本劣後ローンと同順位であるか、本劣後ローンに劣後するかを問わないが、かかる債務の条件として支払を行わないことが許容されていない債務を除きます。)に係る利息若しくは配当の支払、償還又は買入消却を行うことができません。但し、本劣後ローン同順位劣後債務の利息及び未払残高の支払は、かかる支払の直後に到来する本劣後ローン利払日において、同日における未払残高の全部又は一部を、当該本劣後ローン同順位劣後債務の直近の利息支払期日における当該本劣後ローン同順位劣後債務に係る利息及び未払残高の合計額に占める本劣後ローン同順位劣後債務に係る当該支払額の比率と同一の比率(かかる比率の算定において、外貨換算その他の要素については住友生命が適当と認める方法により行うものとします。)で支払う(但し、当該本劣後ローン利払日が本劣後ローン強制停止に係る本劣後ローン利払日である場合を除きます。)ことを前提として行う場合には禁止されません。また、住友生命の基金に係る元利金その他一切の支払及び社員配当の支払は禁止されません。

i 期限の利益喪失の禁止

本劣後ローン貸付人は、本劣後ローン契約に基づく本劣後ローン元本の弁済並びに本劣後ローン利息及び本劣後ローン未払残高の支払につき、期限の利益を喪失させることはできません。

j 劣後条件等

(a) 劣後特約

住友生命は、本劣後ローン劣後事由の発生後速やかに、本劣後ローン貸付人に対して、本劣後ローン劣後事由が発生した事実を通知します。本劣後ローン劣後事由が発生し、継続している期間中、本劣後ローンに関する一切の請求権は、劣後支払条件(本劣後ローン劣後事由)が成就した場合にのみ発生し、且つ、その場合に本劣後ローン貸付人が住友生命に対して支払を請求しうる金額は、本劣後ローンに関する債務(本劣後ローン未払残高を含みます。)が住友生命の基金に基づく債務であるものとみなしてこれを計算します。すなわち、かかる金額は、本劣後ローンに関する債務(本劣後ローン未払残高を含みます。)を含む全ての住友生命の本劣後ローン同順位劣後債務をそれと同額の住友生命の基金に基づく債務であると仮定し、且つ全ての住友生命の基金に基づく債務が同順位であると仮定した場合、基金の払戻しとして本劣後ローン貸付人に支払われたであろう金額に減額されるものとします。

(b) 本劣後ローン上位債権者に対する不利益変更の禁止

本劣後ローン契約の各条項は、いかなる意味においても本劣後ローン上位債権者及び本劣後ローン同順位劣後債権者に対して不利益を及ぼす内容に変更されてはならず、そのような変更の合意はいかなる意味においても、またいかなる者に対しても効力を生じません。この場合に、本劣後ローン上位債権者とは、住友生命に対し、本劣後ローン上位債務に係る債権を有する全ての者をいい、本劣後ローン同順位劣後債権者とは、住友生命に対し、本劣後ローン同順位劣後債務に係る債権を有する全ての者をいいます。

(c) 劣後特約に反する支払の禁止

本劣後ローン劣後事由発生後、劣後支払条件(本劣後ローン劣後事由)が成就していないにもかかわらず、本劣後ローンの元利金の全部又は一部が本劣後ローン貸付人に支払われた場合には、その支払は無効とし、本劣後ローン貸付人は受領した元利金を直ちに住友生命に返還します。

(d) 相殺の禁止

住友生命について清算手続が開始され、且つ継続している場合、破産手続開始の決定がなされ、且つ破産手続が継続している場合、更生手続開始の決定がなされ、且つ更生手続が継続している場合、再生手続開始の決定がなされた場合(但し、再生手続開始の決定がなされた後、簡易再生の決定若しくは同意再生の決定が確定した場合、再生計画不認可の決定が確定した場

合、再生手続開始決定の取消若しくは再生手続の廃止により再生手続が終了した場合、又は再生計画取消の決定が確定した場合を除きます。)、又は日本法によらない外国における清算手続、破産手続、更生手続、再生手続若しくはこれらに準ずる手続が行われている場合には、劣後支払条件(本劣後ローン劣後事由)が成就されない限りは、本劣後ローン貸付人は、住友生命に対して負う債務と本劣後ローンに基づく元利金の支払請求権を相殺してはなりません。

#### k 事実の表明及び保証

本劣後ローン契約において、住友生命は本劣後ローン貸付人に対し、本劣後ローン契約締結日及び本劣後ローン貸付実行日において、以下の事実を表明し、保証しています。これらの表明及び保証につき違反の事実が判明した場合には、当該違反により本劣後ローン貸付人の被った全ての損害、損失及び費用について住友生命は賠償の責に任ぜられるものとされています。

- (a) 住友生命は、日本法に基づき適法に設立され、有効に存続する相互会社である。
- (b) 住友生命は、本劣後ローン契約並びに本劣後ローン契約に基づいて交付される他の全ての証書及び文書の締結及び履行をなす権利能力を有しており、これらの締結及び履行に必要な一切の授權手続を履践した。
- (c) 住友生命による本劣後ローン契約の締結及び履行は、保険業法その他住友生命に適用がある法令、規則、通達、住友生命の定款その他の内部規則、裁判所その他の政府機関の命令若しくは判決、又は住友生命を当事者とする若しくは住友生命が拘束される第三者との間の契約上の規定に、重要な点で違反又は抵触しておらず、住友生命の財産若しくは事業の上に先取特権、担保権その他の負担(本劣後ローン契約に基づき本劣後ローン貸付人のために負担するものを除く。)を成立させ、又はそのような負担の設定を必要ならしめたりするものではない。
- (d) 住友生命による本劣後ローン契約の締結及び履行に際して、住友生命の側において必要となる許可、認可、承認、通知又は事前の届出は存在しないか、又は全て完了済み且つ有効である。
- (e) 本劣後ローン契約の締結及び履行に先立ち、住友生命から本劣後ローン貸付人に対して直近に提出された貸借対照表、損益計算書及び剰余金処分に関する決議書(写)は重要な点において正確であり、一般に公正妥当と認められる会計原則に基づき、当該書類作成時点における住友生命の財産及び損益の状況を適切且つ正確に反映したものである。これらの、貸借対照表、損益計算書及び剰余金処分に関する決議書(写)の書類作成時点以降、住友生命の本劣後ローン契約に基づく債務の履行に重大な影響を与える事項は存在していないか、全て本劣後ローン貸付人に対して書面で開示されている。
- (f) 住友生命に対し、本劣後ローン契約の適法性、有効性若しくは執行可能性、又は本劣後ローン契約に基づく債務を履行する能力について重大な影響を与えうる訴訟、請求その他の司法手続、行政手続又はその他の係争は存在していない。
- (g) 本劣後ローン契約に基づき、住友生命から本劣後ローン貸付人に対し提供された情報は、当該情報の提出日現在、全ての重要な点について真実且つ正確であり、住友生命は本劣後ローン貸付人にとり重要と思われる情報を削除又は省略していない。また、当該情報は、本劣後ローン貸付実行日時時点で残存する全ての本劣後ローン同順位劣後債務の年限及び金額が含まれている。
- (h) 住友生命を当事者とする又は住友生命が拘束される契約につき、本劣後ローン契約を締結し又はこれに基づく債務を履行する上で重大な影響を及ぼしうる債務不履行、期限の利益喪失事由若しくは潜在的な期限の利益喪失事由、解除事由、又は契約終了事由(これらの事由には、( )支払の停止、破産手続開始、再生手続開始、更生手続開始若しくは特別清算手続開始の申立てがあったこと、( )保険業免許取消の処分を受け、又は解散したこと、( )保険業法第241条第1項に基づき、業務の全部若しくは一部の停止、合併若しくは保険契約の移転の協議その他必要な措置、又は保険管理人による業務及び財産の管理を命ずる処分が行われ、且つ、債務超過であることが判明したこと、( )保険業法第266条第1項に基づき、同法第260条第1項に定める保険契約の移転等にあたり、住友生命が会員として加入する生命保険契約者保護機構に対する資金援助の申込が行われたこと、( )保険業法第267条第1項に基づき、住友生命が会員として加入する生命保険契約者保護機構に対する保険契約の承継等の申込が行われたこと等を含むが、これらに限られない。)は発生、継続しておらず、かかる事由は住友生命による本劣後ローン契約の締結、又は本劣後ローン契約に基づく債務の履行の結果発生することもない。

#### 1 組織変更に伴う読替

住友生命が保険業法第85条第1項に基づき組織を変更して株式会社となる場合、本劣後ローン契約のうち一定の条項は、組織変更の効力発生をもって、読み替えられるものとされています。

本報告書における本劣後ローン契約に関する記載のうち、かかる読替の対象となる箇所及び読み替え後の内容は、下記のとおりです。

## 第1 管理会社の状況

### 1 概況

#### (1)管理資産の流動化の形態及び基本的仕組み等 管理資産の流動化の基本的仕組みの概要等

(前略)

「本劣後ローン上位債務」とは、本劣後ローン同順位劣後債務及び本劣後ローンに関する住友生命の債務を除く、劣後的破産債権に係る債務を含むあらゆる住友生命の債務をいいます。

(中略)

「本劣後ローン同順位劣後債務」とは、全ての住友生命の最優先の株式及び住友生命の清算手続における支払につき住友生命の最優先の株式又は本劣後ローンに関する債務と同順位となることが明示された住友生命のその他の債務をいいます(下記の債務を含みますが、これらに限られません。 )。

- (a) 住友生命第1回劣後ローン流動化株式会社との間の劣後ローン契約及びこれに関する一切の変更契約(原契約締結日:2019年6月19日)
- (b) 住友生命第3回劣後ローン流動化株式会社との間の劣後ローン契約及びこれに関する一切の変更契約(原契約締結日:2022年12月20日)
- (c) 2073年満期米ドル建早期償還条項付劣後社債(利払繰延条項付)(発行日:2013年9月20日)
- (d) 2077年満期米ドル建早期償還条項付劣後社債(利払繰延条項付)(発行日:2017年9月14日)
- (e) 2081年満期米ドル建早期償還条項付劣後社債(利払繰延条項付)(発行日:2021年4月15日)
- (f) 住友生命保険相互会社第3回利払繰延条項・期限前償還条項付無担保社債(劣後特約付・適格機関投資家限定分付分割制限少数人数私募)(発行日:2016年6月29日)
- (g) 住友生命保険相互会社第5回利払繰延条項・期限前償還条項付無担保社債(劣後特約付・適格機関投資家限定分付分割制限少数人数私募)(発行日:2016年12月21日)
- (h) 住友生命保険相互会社第6回利払繰延条項・期限前償還条項付無担保社債(劣後特約付・適格機関投資家限定分付分割制限少数人数私募)(発行日:2016年12月21日)

(中略)

「本劣後ローン弁済要件」とは、本劣後ローン元本の弁済を行うために充足すべき、(a)当該弁済を行った後において住友生命が十分なソルベンシー・マージン比率を維持することができると見込まれること、又は(b)住友生命が当該弁済額以上の額の適格資本調達を行うことを条件とし、且つ、金融庁の事前の承認の取得(かかる承認が必要な場合に限り、)その他その時点において適用のある規制上の要件をいいます。「適格資本調達」には、株式の発行及び劣後債務による資金調達が含まれるものとします。

(中略)

「本劣後ローン劣後事由」とは、以下のいずれかの事由が生じた場合をいいます。

- (a) 住友生命について、清算手続(会社法に基づく通常清算手続及び特別清算手続を含みます。)が開始された場合。
- (b) 管轄権を有する日本の裁判所が、住友生命について、破産法の規定に基づく破産手続開始の決定をした場合。
- (c) 管轄権を有する日本の裁判所が、住友生命について、会社更生法の規定に基づく更生手続開始の決定をした場合。
- (d) 管轄権を有する日本の裁判所が、住友生命について、民事再生法の規定に基づく再生手続開始の決定をした場合。但し、再生手続開始の決定がなされた後、簡易再生の決定若しくは同意再生の決定が確定した場合、再生計画不認可の決定が確定した場合、再生手続開始決定の取消若しくは再生手続の廃止により再生手続が終了した場合、又は再生計画取消の決定が確定した場合には、本(d)による本劣後ローン劣後事由は生じなかったものとみなされます。

- (e) 住友生命について日本法によらない外国における清算手続、破産手続、更生手続、再生手続又はこれらに準ずる手続が開始された場合。

(中略)

「劣後支払条件(本劣後ローン劣後事由)」とは、以下に該当する場合をいいます。

- (a) 住友生命の清算手続において、債権の申出期間に申出がなされた債権又は住友生命に知れている債権者に係る全ての本劣後ローン上位債務が、会社法の規定に基づき、全額支払われた場合、又はその他の方法で全額の満足を受けた場合。
- (b) 住友生命の破産手続において、最後配当のための配当表に記載された全ての本劣後ローン上位債務が、法令上認められる全ての配当によって、全額支払われた場合、又はその他の方法で全額の満足(供託による場合を含みます。)を受けた場合。
- (c) 住友生命の更生手続において、会社更生法に基づき更生計画認可の決定が確定したときにおける更生計画に記載された全ての本劣後ローン上位債務が、その確定した債権額について全額支払われた場合、又はその他の方法で全額の満足を受けた場合。
- (d) 住友生命の再生手続において、民事再生法に基づき再生計画認可の決定が確定したときにおける再生計画に記載された全ての本劣後ローン上位債務が、その確定した債権額について全額支払われた場合、又はその他の方法で全額の満足を受けた場合。
- (e) 住友生命に対する日本法によらない外国における清算手続、破産手続、更生手続、再生手続又はこれらに準ずる手続において、上記に準じて本劣後ローン上位債務が全額支払われた場合、又はその他の方法で全額の満足を受けた場合。但し、当該手続上そのような条件を付すことが認められない場合には、本劣後ローンに基づく元利金の支払請求権の効力は当該条件に服することなく発生します。

(後略)

## 2 管理資産を構成する資産の概要

### (3) 管理資産を構成する資産の内容

#### 本劣後ローン債権の概要

#### g 利息支払の方法及び制限

(前略)

#### (b) 利払の任意停止

後記(f)「強制利払」に従って本劣後ローン利息の支払が強制される場合を除き、住友生命は、その裁量により、その本劣後ローン利払日の15銀行営業日前の日である本劣後ローン基準日までに本劣後ローン貸付人に対し通知を行うことにより、当該通知に係る本劣後ローン利払日における本劣後ローン利息の支払の全部(一部は不可)を繰り延べることができます。当該繰り延べられた本劣後ローン利息の未払金額である本劣後ローン任意停止金額には、利息を付しません。

#### (c) 利払の強制停止

住友生命は、本劣後ローン基準日の5銀行営業日前において、資本不足事由が生じ、且つ継続している場合には、当該本劣後ローン基準日までに本劣後ローン貸付人に対して通知した上で、当該本劣後ローン基準日に係る本劣後ローン利払日以降、当該事象が解消されるまでの間に到来する本劣後ローン利払日における本劣後ローン利息の支払の全部を繰り延べなければなりません。当該繰り延べられた本劣後ローン利息の未払金額である本劣後ローン強制停止金額には、利息を付しません。

「資本不足事由」とは、( ) 住友生命のソルベンシー・マージン比率が200%(資本規制が変更された場合は、変更後の要求水準)を下回った場合、若しくは適用ある規制(当該規制に関する解釈を含みます。)上、本劣後ローン利息の支払の繰延べが要求される場合、若しくは、当該本劣後ローン基準日に係る本劣後ローン利払日における本劣後ローン利息の支払を行うことにより、住友生命のソルベンシー・マージン比率が200%(資本規制が変更された場合は、変更後の要求水準)を下回ることとなる場合、若しくは適用ある規制(当該規制に関する解釈を含みます。)上、本劣後ローン利息の支払の繰延べが要求

されることとなる場合、又は( )金融庁若しくはその他権限のある監督官庁から住友生命に対して早期是正措置が発動されている場合をいいます。

(d) 本劣後ローン未払残高の支払

( ) 住友生命は、その裁量により、本劣後ローン利払日の5銀行営業日以上15銀行営業日以内の本劣後ローン貸付人に対する事前の通知(かかる通知には支払われる本劣後ローン利払停止金額を記載することを要します。)を行うことにより、当該本劣後ローン利払日に本劣後ローン未払残高の全部又は一部を支払うことができます。但し、かかる支払は、当該通知の時点において、適用ある規制上の要件を充足し、資本不足事由が生じておらず、また、本劣後ローン同順位劣後債務がその支払を停止していないことを条件とします。

( ) 前記( )、前記(b)「利払の任意停止」及び(c)「利払の強制停止」の記載にかかわらず、本劣後ローン同順位劣後債務の支払が停止している場合であっても、住友生命は、本劣後ローン利払日において、同日における本劣後ローン利息及び本劣後ローン未払残高の全部又は一部の支払を行うことができます。但し、当該本劣後ローン同順位劣後債務の直近の利息支払期日までの未払残高について、実質的に同時に、当該本劣後ローン利払日における本劣後ローン利息及び本劣後ローン未払残高の合計額に占める支払額の比率と同一の比率(かかる比率の算定において、外貨換算その他の要素については住友生命が適当と認める方法により行うものとします。)で支払うことをその条件とします。なお、当該本劣後ローン同順位劣後債務の要項上、かかる実質的に同時の支払ができない場合には、当該本劣後ローン同順位劣後債務の直後の利息支払期日における支払であっても上記の条件を満たすものとします。

( ) 住友生命が本劣後ローン利払日における本劣後ローン利息及び本劣後ローン未払残高の一部を支払う場合、当該支払は、本劣後ローン未払残高、本劣後ローン利息の順に充当され、且つ、本劣後ローン未払残高の一部のみを支払う場合、最も早い本劣後ローン利払日に係る本劣後ローン利払停止金額から順に充当されます。

( ) 本劣後ローン未払残高の支払については、本(d)「本劣後ローン未払残高の支払」のほか、後記j「劣後条件等」、(a)「劣後特約」記載の劣後特約に従います。

(中略)

(追加)

(f) 強制利払

ある本劣後ローン利払日に先立つ6か月間において以下のいずれかの事由(本項において、以下「本劣後ローン強制利払事由」といいます。)が生じた場合、住友生命は、金融庁の事前の承認の取得(かかる承認が必要な場合に限り、)その他その時点において適用のある規制上の要件を充足した上で、当該本劣後ローン利払日に、本劣後ローン未払残高の支払とともに、当該本劣後ローン利払日に係る本劣後ローン利息を支払うものとします。但し、本劣後ローン強制利払事由が生じてから当該本劣後ローン利払日までの間に本劣後ローン強制停止事由が発生した場合は、この限りではありません。

( ) 住友生命が株式の配当(会社法第454条第5項に規定される中間配当及び全額に満たない配当をする場合を含みます。)又は本劣後ローン同順位劣後債務に対する配当若しくは利息(未払残高を含みます。)の支払を行う決議をした場合又は支払を行った場合(但し、当該本劣後ローン同順位劣後債務の要項に基づき強制された支払及び前記(d)「本劣後ローン未払残高の支払」記載の本劣後ローンと同一の比率での未払残高の全部又は一部の支払を除きます。)

( ) 住友生命又は住友生命の子会社が住友生命の株式又は本劣後ローン同順位劣後債務の消却、買入れ又は取得をした場合(但し、以下の事由のいずれかによる場合を除きます。)

会社法に基づき義務づけられる消却、買入れ又は取得

合併その他の組織再編に伴って生じる買入れ又は取得

従業員又は役員に対するインセンティブ・プランに関連して生じる買入れ又は取得

h 本劣後ローン同順位劣後債務等の支払停止  
(全文削除)

(中略)

j 劣後条件等

(a) 劣後特約

住友生命は、本劣後ローン劣後事由の発生後速やかに、本劣後ローン貸付人に対して、本劣後ローン劣後事由が発生した事実を通知します。本劣後ローン劣後事由が発生し、継続している期間中、本劣後ローンに関する一切の請求権は、劣後支払条件(本劣後ローン劣後事由)が成就した場合にのみ発生し、且つ、その場合に本劣後ローン貸付人が住友生命に対して支払を請求しうる金額は、本劣後ローンに関する債務(本劣後ローン未払残高を含みます。)が住友生命の最優先の株式であるものとみなしてこれを計算します。すなわち、かかる金額は、本劣後ローンに関する債務(本劣後ローン未払残高を含みます。)を含む全ての住友生命の本劣後ローン同順位劣後債務をそれと同額の住友生命の最優先の株式であると仮定した場合、住友生命の残余財産から本劣後ローン貸付人に支払われたであろう金額に減額されるものとしします。

(後略)

本劣後ローン債権の住友生命による利息の支払及び元本の弁済に関しては、物的又は人的担保は付されていません。

本劣後ローン債権譲渡契約においては、本劣後ローン債権が一定の属性を有することは求められておらず、本劣後ローン債権が一定の属性を有しない場合に行われ又は行われ得る措置(例えば、S M B C日興証券による買戻し等)は定められていません。

本劣後ローン債権の債務者に関する事項

管理資産を構成する本劣後ローン債権の唯一の債務者である住友生命に関する事項は以下のとおりです。

a 名称

住友生命保険相互会社

b 組織形態

保険業法第2条第5項に定める相互会社

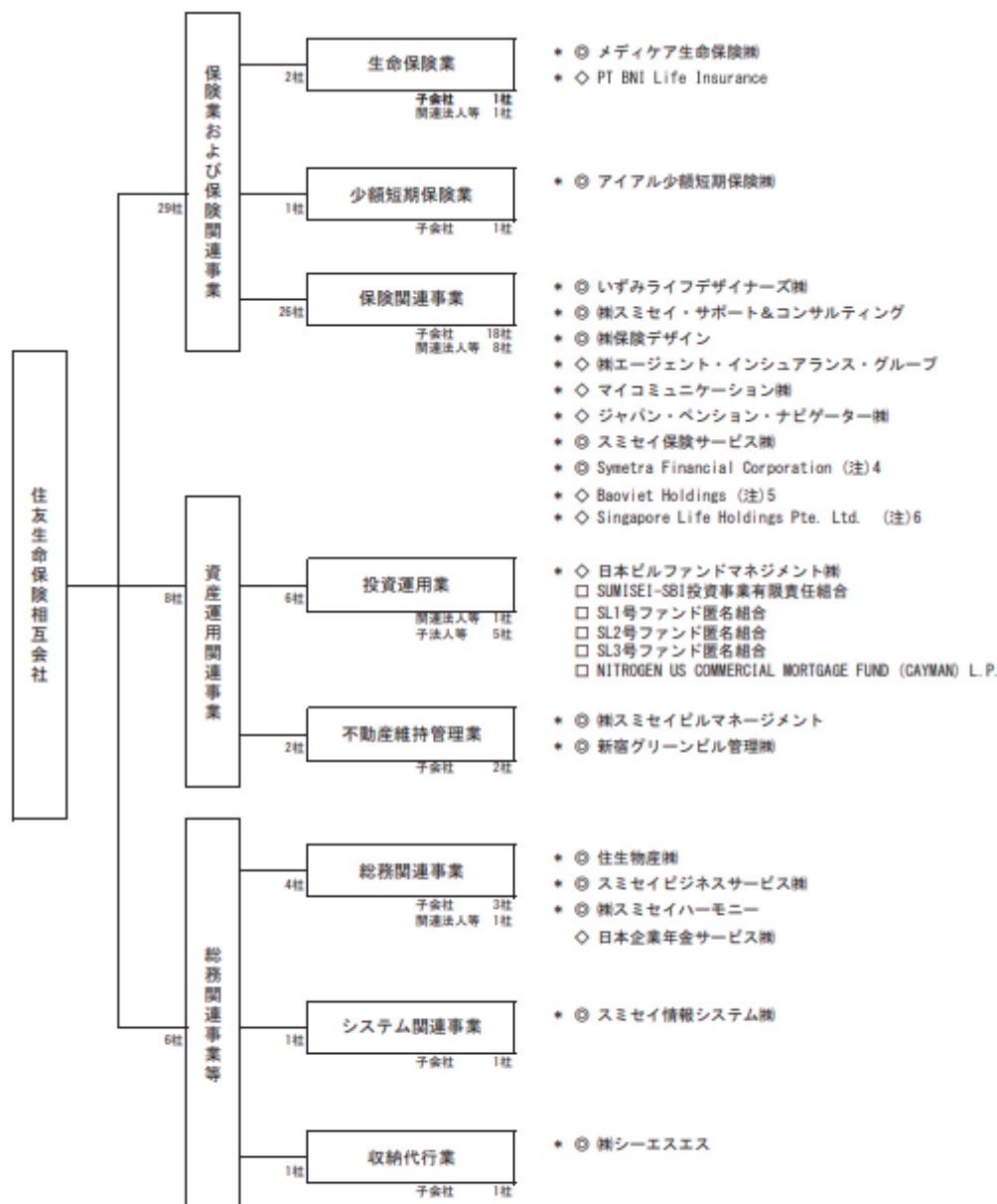
## c 沿革

1907(明治40)年	5月	日之出生命保険株式会社設立(住友生命の創業年月)
1926(大正15)年	5月	住友生命保険株式会社に社名変更
1947(昭和22)年	8月	国民生命保険相互会社設立
1952(昭和27)年	6月	住友生命保険相互会社に社名変更
1960(昭和35)年	10月	住友生命社会福祉事業団(現住友生命福祉文化財団)設立
1977(昭和52)年	12月	「スミセイ絵画コンクール」がスタート
1985(昭和60)年	6月	住友生命健康財団設立
1986(昭和61)年	2月 4月	「スミセイ安心だより」送付開始 「全国縦断チャリティコンサート」がスタート
1990(平成2)年	4月 12月	「いずみホール」をオープン 「創作四字熟語」スタート
1999(平成11)年	4月	介護保障商品の発売を開始 「ご契約重要事項のお知らせ」作成
2000(平成12)年	9月 11月	三井グループ・住友グループの金融各社による確定拠出年金の運営管理機関ジャパン・ペンション・ナビゲーター設立 住友海上(現三井住友海上)との全面提携
2001(平成13)年	4月 7月 10月	「LIVE ONE」発売 本社ビル竣工 生保8社による企業年金事務・システム受託会社 ジャパン・ペンション・サービス(現日本企業年金サービス)設立
2002(平成14)年	10月 12月	銀行等の窓口にて年金商品の販売開始 三井住友アセットマネジメント営業開始
2003(平成15)年	9月	「Qバック」発売
2004(平成16)年	10月	アリコジャパン(現メットライフ生命)との業務提携
2005(平成17)年	4月 11月	「スミセイの千客万頼」発売 中国人民保険と合併で中国人民人寿保険を設立
2006(平成18)年	4月 6月 9月 12月	「指定代理請求特約」発売 外部専門家で構成する「保険金等支払審議会」設置 スミセイダイレクトサービス開始 保険金等の支払に関する「相談窓口」および「社外弁護士による無料相談制度」開設
2007(平成19)年	5月 6月 11月	創業100周年 「未来を築く子育てプロジェクト(現未来を強くする子育てプロジェクト)」開始 「がん長期サポート特約」発売
2008(平成20)年	3月 10月	社外有識者で構成する「CS向上アドバイザー会議」設置 保険約款をCD-ROM化開始
2009(平成21)年	2月 10月	「入院保障充実特約」発売 三井住友海上の個人向け・企業向け損保商品の全面販売開始 保険代理店子会社を合併し、いずみライフデザイナーズに改称
2010(平成22)年	4月 10月	生命保険子会社メディケア生命営業開始 エンベディッド・バリューを開示
2011(平成23)年	3月	ブランド戦略の開始 新コーポレートブランドスタート 「Wステージ」発売 「スミセイ未来応援活動」開始
2012(平成24)年	3月 12月	「スミセイ未来応援サービス」開始 バオベトホールディングス(ベトナム)と戦略的業務提携を締結

2013(平成25)年	3月	「がんPLUS」「救Q隊GO」「ドクターGO」発売、「スミセイ・セカンドオピニオン・サービス」開始
	8月	「バリューケア」発売、「スミセイ ケア・アドバイス・サービス」開始
	12月	バンク・ネガラ・インドネシア、BNIライフ・インシュアランスと戦略的業務提携を締結 「たのしみワンダフル」「たのしみ未来」発売
2014(平成26)年	3月	「スミセイアフタースクールプロジェクト」開始
	6月	先進医療給付金の医療機関あて直接支払いサービス開始 メディケア生命を完全子会社化
	9月	「スミセイ健康相談ダイヤル」開設 「YOUNG JAPAN ACTION 浅田真央×住友生命」がスタート
2015(平成27)年	7月	指名委員会等設置会社へ移行
	9月	「1UP」発売
2016(平成28)年	2月	米国生命保険グループ「シメトラ」の買収手続き完了
	7月	「Japan Vitality Project」開始
	10月	エヌエヌ生命と業務提携を締結
2017(平成29)年	3月	「プライムフィット」発売
	5月	住友生命創業110周年社会貢献事業「スミセイバイタリティアクション」がスタート
	7月	株式会社保険デザインを子会社化
2018(平成30)年	7月	住友生命「Vitality」発売 ソニー生命と業務提携を締結
	10月	アクサ生命と業務提携を締結
2019(令和元)年	6月	シングライフへ出資
	8月	アイアル少額短期保険を子会社化
2020(令和2)年	3月	「認知症PLUS」発売
	11月	SUMISEI INNOVATION FUNDを設立
2021(令和3)年	1月	給付金請求手続きのデジタル化開始
	3月	「がんPLUS ALIVE」発売
	4月	温室効果ガス排出量ネットゼロに向けた削減目標の設定
2022(令和4)年	3月	住友生命「Vitality」累計100万件突破 「スミセイの認知症保険」発売
	5月	サステナビリティ経営方針の制定

## d 事業の内容

## 事業系統図



(注) 1. 本図は2022年3月31日現在の状況です。

2. 「◎」を表示した会社は子会社(保険業法第2条第12項に規定する子会社)、

「◇」を表示した会社は関連法人等(保険業法施行令第13条の5の2第4項に規定する関連法人等)、

「□」を表示した会社は子法人等(保険業法施行令第13条の5の2第3項に規定する子法人等のうち子会社を除いた子法人等)です。

3. 「\*」を表示した会社は、2022年3月期の連結子会社、持分法適用会社です。

4. Symetra Financial Corporationの子会社であるSymetra Life Insurance Companyなど13社も、当社の子会社となります。

5. Baoviet Holdingsの子会社であるBaoviet Life Corporationも、当社の関連法人等となります。

6. Singapore Life Holdings Pte. Ltd.の子会社であるSingapore Life Ltd.など2社も、当社の関連法人等となります。

## e 営業の概況

住友生命の営業の概況については、後記第4「発行者及び関係法人情報」、2「原保有者その他関係法人の概況」をご参照下さい。

## f 割合その他の管理資産における本劣後ローン債権への集中の状況

住友生命は、管理資産を構成する本劣後ローン債権の唯一の債務者です。

## g 本劣後ローン債権の内容

前記「本劣後ローン債権の概要」をご参照下さい。

管理資産を構成する資産に係る価格等の調査の結果及び方法の概要等

管理資産を構成する資産である本劣後ローン債権については、価格等の調査は行われていません。

**(4)【管理資産を構成する資産の回収方法】**

管理資産を構成する資産である本劣後ローン債権の利息の支払及び元本の弁済については、原保有者から当社に対して本劣後ローン債権が譲渡された後においては、住友生命は当社に対して直接これを行うものとされています。本劣後ローン債権の利息の支払及び元本の弁済の詳細については、前記(3)「管理資産を構成する資産の内容」をご参照下さい。

### 3【管理及び運営の仕組み】

#### (1)【資産管理等の概要】

##### 【管理資産の管理】

###### a 概要

管理資産を構成する本劣後ローン債権は、本劣後ローン契約に基づき原保有者であるS M B C日興証券が住友生命に対して貸付金の貸付を行うことによって発生したものです。

原保有者であるS M B C日興証券は、本劣後ローン債権譲渡契約に基づく本劣後ローン債権の譲渡に際して、自らが、その保有している本劣後ローン債権の単独唯一の権利者であり、その権利は他者の如何なる担保権その他の権利にも服するものではなく、自分のみがその処分権限を有することを除き、当社に対して、本劣後ローン債権に関連して、その有効性を含む一切の事項についての事実表明及び保証を何ら行っておりません。

本劣後ローン債権の債務者である住友生命は、本劣後ローン契約において、本劣後ローン契約締結日付及び本劣後ローン貸付実行日付で、原保有者に対し、前記2「管理資産を構成する資産の概要」、(3)「管理資産を構成する資産の内容」、「本劣後ローン債権の概要」、k「事実の表明及び保証」記載の事実を表明し、保証しており、本劣後ローン債権譲渡契約に基づく本劣後ローン債権の当社への譲渡に対する承諾を行うに際し、本劣後ローン契約において原保有者に対して行った事実表明は、それが為された時点において全て真実且つ正確であり、且つ本劣後ローン債権譲渡契約の締結日及び本劣後ローン債権の譲渡実行日においても真実且つ正確であること及び本劣後ローン債権の譲渡は、住友生命に適用される法令により禁止されていない旨を原保有者及び当社に表明し、保証しています。

当社の普通株式及びA種優先株式の状況並びにその保有者については後記第4「発行者及び関係法人情報」、1「発行者の状況」をご参照下さい。なお、当社は、未償還の本社債が残存する限り当該株式の保有者たる株主に対する配当を行わないこと並びに資本金及び資本準備金の額の減少を行わないことを本社債管理委託契約において約束しています。

住友生命による本劣後ローン債権の利息の支払は各本劣後ローン利払日に、元本の弁済は本劣後ローン弁済日に当社に対して直接行われます。本社債要項においては、本劣後ローン利息の支払による回収金は当社の本社債関連口座内の利息支払勘定に、本劣後ローン元本の弁済による回収金は当社の本社債関連口座内の元金償還勘定において、それぞれ管理するものとされています。

当社は、本資産管理委託契約に基づき、本資産管理受託会社に対し、本劣後ローン債権の管理及び処分に関する業務を委託しています。

###### b 回収金の処理の方法

(a) 本社債管理委託契約において、当社は、本社債管理委託契約に定めるとおり、当社の本社債関連口座を開設するものとし、本社債関連口座内の金銭を、( )費用支払勘定、( )利息支払勘定及び( )元金償還勘定に区分して管理するものとされています。

(b) 本社債管理委託契約において、当社は、本社債管理者の事前の書面による承諾がある場合を除き、保有する金銭を後記(c)( )から( )までに定める方法に基づき本社債関連口座内においてのみ保管するものとされています(但し、本社債買入消却関連合意に基づき受領した金銭については、本社債買入消却関連合意に従い、随時、本社債の買入消却に関連する支払に充当することができます。)。但し、本社債関連口座を開設している金融機関の格付が本格付機関による格付において、下記口座変更基準に定める格下げが公表された場合には、当社は当該格下げが公表されてから可能な限り速やか(遅くとも14銀行営業日以内)に、本格付機関の格付において下記の基準を上回る金融機関に新たに本社債関連口座を開設し、従来の本社債関連口座において保管されていた金銭をそれぞれ本社債管理者に対する書面による通知の上、移転するものとし、以後も同様とします。なお、当社は、本格付機関の格付において下記の基準を上回る格付を取得している金融機関への本社債関連口座の移転については、本社債管理者に対する書面による通知の上、いつでも行うことができます。

口座変更基準

株式会社格付投資情報センター

短期格付(又はこれと同等とみなされる発行体格付)がa-2(又はこれと同順位の格付)未満となった場合

(c) 本社債管理委託契約において、当社は、下記の( )から( )までに定める方法と順序においてのみ金銭の支払を行うことができるものとされています。但し、本社債買入消却関連合意に基

づき受領した金銭については、本社債買入消却関連合意に従い、随時、本社債の買入消却に関連する支払に充当することができます。

- ( ) 当社は、本劣後ローン契約に基づき住友生命から受領した金銭のうち本劣後ローンの利息(未払残高を含みます。)として受領した金銭については、本社債関連口座に入金した上、利息支払勘定において管理し、本劣後ローン契約に基づき住友生命から受領した金銭のうち本劣後ローンの元本として受領した金銭については、本社債関連口座に入金した上、元金償還勘定において管理します。出資発行代り金については、その総額を本社債関連口座に入金した上、費用支払勘定において管理します。また、上記以外に当社が金銭を受領した場合における当該金銭については、その総額を本社債関連口座に入金した上、費用支払勘定において管理します。

- ( ) 本社債の元金を償還すべき日又は利息を支払うべき日において、下記の方法に従い、費用並びに本社債の元金及び利息等の支払を行うものとし、但し、本社債の元金及び利息の支払に関しては後記4「証券所有者の権利」、(1)「利払日及び利息支払の方法」及び同(2)「償還期限及び償還の方法」、「償還の方法及び期限」の規定に従います。

本社債の元金を償還すべき日に該当しない本社債の利息を支払うべき日においては、利息支払勘定から本社債の利息及び未払残高の支払を行い、かかる支払を行った後の残余については、全て利息支払勘定に留保します。

本社債の元金を償還すべき日(後記4「証券所有者の権利」、(2)「償還期限及び償還の方法」、「償還の方法及び期限」b又はcの記載に基づき期限前償還される場合を含みます。)においては、利息支払勘定及び元金償還勘定から本社債の利息、未払残高及び元金の支払を行い、かかる支払を行った後の残余については、全て費用支払勘定に入金します。

- ( ) 下記の項目に該当する支払については、その支払時期が到来した時点において、随時、費用支払勘定から行うことができます。

当社に対し、日本国又はその地方公共団体若しくはその下部行政機関により課される公租公課の支払。

諸費用の支払。

本(c)において「諸費用」とは、以下に掲げる費用を意味するものとし、

- イ 本社債管理者に対して、本社債管理委託契約に基づき支払う社債管理手数料並びに損害、債務及び費用
- ロ 本資産管理受託会社である三井住友信託銀行に対して、本資産管理委託契約に基づき支払う報酬、立替費用及び損害等の補償
- ハ 当社が当社の会計監査人に対して支払う報酬及び費用
- ニ 本格付機関に対して支払う本社債に関する格付手数料
- ホ 支払代理人である三井住友信託銀行に対して、本社債事務委託契約に基づき支払う元金償還手数料及び利息支払手数料
- ヘ 事務管理会社である東京共同会計事務所に対して、本事務管理委託契約に基づき支払う報酬
- ト 税務事務管理受託者である東京共同会計事務所に対して、本税務事務管理委託契約に基づき支払う報酬

前期 以外に当社の運営及び管理に必要な費用の支払。

- ( ) 前記( )から( )までの規定にかかわらず、当社は、払込期日に(但し、下記 から までについては、請求のあり次第速やかに)以下の支払を費用支払勘定より行います。

払込期日までに支払期限の到来した公租公課

幹事会社に対して、本引受契約に基づき支払う引受手数料及び費用

三井住友信託銀行に対して、本社債事務委託契約に基づき支払う社債事務委託手数料及び本資産管理委託契約に基づき支払う報酬

本社債の発行に関し保管振替機構に対して支払う手数料

S M B C 日興証券に対して、アドバイザー契約に基づき支払うアドバイザー手数料(以下「本アドバイザー報酬」といいます。)

事務管理会社である東京共同会計事務所に対して、本事務管理委託契約に基づき支払う報酬

その他本社債の発行に関連して必要となる費用(当社設立費用、弁護士費用、会計士費用、税理士費用、本格付機関に対して支払う格付手数料等を含みますが、これらに限られません。)

本劣後ローン債権譲渡契約第2条第1項に基づき当社から原保有者に対して支払う本劣後ローンに係る貸付債権の売買代金

(v) 本社債権者は、本(c)に従って本社債権者以外の者に支払われた金額について、その後に来る本社債の元金を償還すべき日又は本社債の利息を支払うべき日における当社の財産の不足を理由としてその返還を求める権利を有しないものとします。

c 本社債の元金の償還及び利子の支払等に重大な影響を及ぼす要因については、後記6「投資リスク」、(1)「投資に関するリスクの特性」、「元金の償還及び利息の支払等に重大な影響を及ぼす要因」をご参照下さい。

#### 【管理報酬等】

管理資産から支払われる報酬及び手数料としては以下のものがあり、前記「管理資産の管理」、b「回収金の処理の方法」、(c)の記載に従い支払います。

a 当初支払手数料として、幹事会社に対する引受手数料、三井住友信託銀行に対する社債事務委託手数料及び資産管理委託手数料、本社債の振替機関である保管振替機構に対する手数料、SMB C日興証券に対する本アドバイザー報酬、東京共同会計事務所に対する本事務管理委託契約に基づく報酬、本社債の発行に関連して必要となる費用(当社設立費用、弁護士費用、会計士費用、税理士費用、本格付機関に対する格付手数料等を含みますがこれらに限られません。)及びその他当社を維持するために必要となる費用を当社は支払うものとされ、その合計は約520百万円でした。

b 期中費用として、以下の費用を当社は支払います。

(a) 支払代理人である三井住友信託銀行を通じて、本社債権者が本社債を保有する口座管理機関に対して、( )元金償還手数料として、当該本社債の元金(期限前償還する場合には、償還価額の総額)の10,000分の0.075並びにこれに対する消費税及び地方消費税相当額を加えた金額を、( )利息支払手数料として、当該本社債の元金(期限前償還日における利金支払の場合には、当該期限前償還前の残存元金)の10,000分の0.075並びにこれに対する消費税及び地方消費税相当額を加えた金額を、それぞれ支払います。当社は、( )元金償還手数料を本社債の償還日(期限前償還事由が生じた場合には、期限前償還日)の3営業日前の日までに、( )利息支払手数料を本社債の利払日の3営業日前の日までに、それぞれ支払代理人である三井住友信託銀行に交付します。

(b) 本社債管理者である三井住友信託銀行に対して、毎月の社債管理手数料を、各々その前月末における本社債の未償還元金残高100円につき0.5銭の料率(年率)で月割により計算し、これに消費税及び地方消費税相当額を加えた金額を、毎年3月及び9月の25日(銀行営業日でない場合には、その前銀行営業日)に支払います。但し、払込期日が属する月については、払込期日の翌日から当該月末日までの手数料を発行額に対して日割で計算し、また本社債の償還日に本社債が全額償還される場合、償還日が属する月については、当該月初日から償還日までの手数料を前月末における本社債の未償還元金残高に対して日割で計算します。この場合の日割計算は、年365日の方法によります。

(c) 本資産管理受託会社である三井住友信託銀行に対して、アップフロントの委託報酬として5,000,000円(消費税及び地方消費税相当額は別途)を2020年10月20日に支払い、また、年間委託報酬として800,000円(消費税及び地方消費税相当額は別途)を、2020年10月20日を初回の支払期日とし、以降2080年10月20日まで毎年10月20日を支払期日として前払で支払うものとされています。但し、( )本資産管理委託契約が終了する日(当日を含みます。)以降に到来する支払期日においては年間委託報酬を支払わないものとし、( )支払期日以外の日において本資産管理委託契約が終了した場合には、その直前の支払期日に支払った年間委託報酬額から、当該支払期日の翌日から本資産管理委託契約が終了した日までについて1年365日の日割で計算した額(1円未満を切り捨てます。)を控除した金額を、当社の請求に基づき、当社の指定する日までに払い戻すものとされています。また、本資産管理委託契約の契約期間が延長される場合の当該延長期間における委託報酬額については、当社及び本資産管理受託会社が別途合意するものとされています。上記各委託報酬を支払うべき日が銀行営業日以外の日には該当する場合は、その前銀行営業日にその支払を繰り上げるものとされており、かかる繰上げは委託報酬の計算に影響を及ぼさないものとされています。

- (d) 前記以外の主な期中費用として、本格付機関に対する格付手数料、当社の会計監査人に対する報酬及び東京共同会計事務所に対する報酬その他当社を維持するために必要となる費用を当社は支払うものとし、その合計は年間約19百万円です。

#### 【その他】

当社の定款の変更は、株主総会の決議によらなければなりません。

当社は、本社債管理委託契約において、事前に本社債管理者の書面による承諾がない限り、定款を変更(但し、後記4「証券所有者の権利」、(3)「その他」、「当社の遵守事項」、n但書に基づいてA種優先株式を発行するために定款を変更する場合及び同o但書に基づいて普通株式を発行するために定款を変更する場合を除きます。)しないことを約束しています。

本社債管理委託契約において、当社は、資産関連諸契約及び本劣後ローン契約は、本社債管理者の事前の書面による承諾がある場合を除き変更することができないものとされています。

本劣後ローン債権譲渡契約を変更する場合には、事前に本格付機関にその旨を書面で通知することとしています。本社債管理委託契約を変更する場合には、当社は事前にその旨を本格付機関に報告します。

本資産管理委託契約は、( )本社債管理者の事前の書面による承諾がある場合又は( )後記4「証券所有者の権利」、(3)「その他」、「当社の遵守事項」、uに基づき許容されうる場合を除き、変更・修正できないものとされています。本資産管理委託契約を変更する場合には、当社は事前にその旨を本格付機関に報告します。

本社債管理委託契約を変更した場合、変更後の契約に係る証書の謄本を当社及び本社債管理者の本店に備え置き、その営業時間中、一般の閲覧又は謄写に供します。また、当社の定款又は資産関連諸契約若しくは本劣後ローン契約を変更した場合、変更後の定款又は契約に係る証書の謄本を当社の本店に備え置き、その営業時間中、本社債権者の閲覧又は謄写に供します。かかる謄写に要する一切の費用は、かかる請求をした者の負担とします。

#### (2) 【信用補完等】

本社債については、特段の信用補完・流動性補完は行われていません。なお、当社の普通株式及びA種優先株式の払込金は当社の本社債関連口座内の費用支払勘定において保管され、公租公課の支払や諸費用の支払の原資として利用されますが、本社債関連口座内の利息支払勘定及び元金償還勘定内の金銭が、本社債の利息及び元金の支払に不足する場合においても、当該不足に係る金額については、本社債関連口座内の費用支払勘定から支払われるものではありません。

#### (3) 【利害関係人との取引制限】

該当事項はありません。

#### 4【証券所有者の権利】

本社債権者に対して支払う利息金額及び償還金額の計算方法については、以下(1)「利払日及び利息支払の方法」及び(2)「償還期限及び償還の方法」をご参照下さい。

本社債権者が有する利息支払請求権及び元金償還請求権は、各々、本社債の各利払日及び償還日(期限前償還事由が発生した場合、期限前償還日)に、当該日に支払が行われるべき金額について確定的に発生します。利息支払請求権及び元金償還請求権の消滅時効は、かかる権利が確定的に発生する利払日及び償還日から各々5年及び10年です。本社債に関する元金及び利息は、社債等振替法及び業務規程等に従い、各本社債権者に係るそれぞれの口座管理機関を通じて支払われます(但し、直接加入者の自己保有分については、支払代理人よりかかる直接加入者に対し、直接、支払われます。)

当社は、本社債の全額が償還されるまでは、本社債以外の現在又は将来の債務を担保するために、当社の資産の上に抵当権、質権、先取特権その他の担保を設定せず、またこれを発生せしめないものとします。

本社債権者は、本社債の償還日が到来した場合において、当社の資産から充当した後に、本社債の未償還元金又は未払の利息が存在する場合、本社債の未償還元金総額及び未払利息額が当社の全ての財産が換金された金額を超過するときは、その超過額につき、その債権を放棄するものとします。

本社債権者は、本社債の元利金が全て償還され又は支払われてから1年と1日を経過するまでの間は、当社又はその財産について、破産手続開始、再生手続開始、更生手続開始、特別清算開始その他法令上適用のありうる同様の法的手続を自ら又は第三者を通じて申し立てず、第三者による申立てに対し参加、同意等を行わないものとされます。

##### (1) 利払日及び利息支払の方法

本社債の利息は、払込期日の翌日(当日を含みます。)からこれを付し、2021年4月20日を第1回の利払日としてその日までの分を支払い、その後各利払日に、各々その日(当日を含みます。)までの前半か年分を支払います。

本社債の利払日が銀行営業日でない場合は、その支払は前銀行営業日にこれを繰り上げます。なお、支払われる本社債利息の金額に影響を与えるものではありません。

払込期日の翌日(当日を含みます。)から2030年10月20日(当日を含みます。)までの間において半年に満たない期間につき本社債利息を計算するときは、その半年の日割りをもってこれを計算し、円位未満の端数が生じた場合にはこれを切り捨てます。

2030年10月20日の翌日(当日を含みます。)以降の本社債利息を計算するときは、各利息計算期間に関し、各本社債権者が各口座管理機関に保有する各社債の金額の総額に、前記1「概況」、(1)「管理資産の流動化の形態及び基本的仕組み等」、「利率」、a(b)に基づき決定される利率に当該利息計算期間の実日数を分子とし365を分母とする分数を乗じて得られる値(小数点以下第13位未満の端数が生じた場合にはこれを切り捨てます。)を乗じることによりこれを計算し、円位未満の端数が生じた場合にはこれを切り捨てます。

本社債の償還日以降、当該償還額(本社債の元金の支払が不当に留保若しくは拒絶された場合又は本社債の元金の支払に関して債務不履行が生じている場合を除きます。)に係る利息は発生しないものとします。なお、a(a)当該償還日において残存する経過利息又は(b)当該償還日が利払日に該当する場合の本社債利息及びb未払残高は、後記(2)「償還期限及び償還の方法」、「償還の方法及び期限」の記載に従い償還とともに支払われます。

##### 利息支払の停止

当社は、利払停止事由が生じた場合には、本社債権者及び本社債管理者に対し、速やかに(但し、当該利払日の10銀行営業日前までに)通知を行うことにより、当該通知に係る利払日における本社債利息の支払の全部(一部は不可)を繰り延べます。当該繰り延べられた本社債利息の未払金額である利払停止金額には、利息を付しません。

##### 未払残高の支払

- a 当社は、未払残高支払事由が生じた場合には、当該未払残高支払事由に係る本劣後ローン未払残高支払額相当額である支払金額を、本社債権者及び本社債管理者に対し、本aの記載に従った支払を行う利払日から10銀行営業日以上15銀行営業日以内の事前の通知(かかる通知には支払われる未払残高を記載することを要します。)を行うことにより、未払残高支払事由が発生した後最

初に到来する利払日(但し、当該利払日に先立って上記の事前通知を行うことが実務上不可能な場合には、翌利払日)に、当該利払日時点の本社債権者に支払います。その場合、支払われる金額は、各本社債権者が各口座管理機関(業務規程等に定める口座管理機関をいいます。)の各口座に保有する各本社債の金額の総額に、支払金額の一通貨あたりの利子額を乗じて算出されます。

- b 未払残高の支払については、本「未払残高の支払」の記載のほか、前記1「概況」、(1)「管理資産の流動化の形態及び基本的仕組み等」、「劣後条件等」、a「劣後特約(当社劣後事由)」及びb「劣後特約(本劣後ローン劣後事由(本社債))」記載の劣後特約に従います。

本社債利息及び経過利息の支払については、本(1)「利払日及び利息支払の方法」の記載のほか、前記1「概況」、(1)「管理資産の流動化の形態及び基本的仕組み等」、「劣後条件等」、a「劣後特約(当社劣後事由)」及びb「劣後特約(本劣後ローン劣後事由(本社債))」の記載に従います。

## (2) 償還期限及び償還の方法

### 償還価額

各本社債の金額100円につき金100円

### 償還の方法及び期限

- a 本社債の元金は、後記b又はcの記載に基づき期限前償還される場合及び後記eの記載に基づき買入消却される場合を除き、最終償還日に、その残存総額を、最終償還日を利払日とする本社債利息及び未払残高の支払とともに償還します。但し、前記2「管理資産を構成する資産の概要」、(3)「管理資産を構成する資産の内容」、「本劣後ローン債権の概要」、e「弁済の方法及び期限」、(a)の記載に基づき、本劣後ローン最終弁済日が延期された場合には、最終償還日は延期後の本劣後ローン最終弁済日の直後の利払日まで延期されるものとし、その間も、当該利払日(当日を含みます。)まで、前記1「概況」、(1)「管理資産の流動化の形態及び基本的仕組み等」、「利率」、a(b)に記載の利率による利息が発生するものとし、
- b 当社は、前記2「管理資産を構成する資産の概要」、(3)「管理資産を構成する資産の内容」、「本劣後ローン債権の概要」、e「弁済の方法及び期限」(b)の記載に基づき、本劣後ローン期限前弁済が本劣後ローン利払日において行われる旨の通知を受領した場合には、本社債権者及び本社債管理者に対し、速やかに(但し、当該本劣後ローン利払日の直後の利払日である本社債期限前償還日(利払日)より30日以上60日以内の事前の)通知(撤回不能とします。)を行うことにより、本社債期限前償還日(利払日)において、当該時点で残存する本社債の元金の全部(一部は不可)を、各社債の金額100円につき金100円の割合で、当該利払日における本社債利息及び未払残高の支払とともに償還します。
- c 当社は、前記2「管理資産を構成する資産の概要」、(3)「管理資産を構成する資産の内容」、「本劣後ローン債権の概要」、e「弁済の方法及び期限」、(b)の記載に基づき、本劣後ローン期限前弁済が本劣後ローン利払日以外の日において行われる旨の通知を受領した場合には、本社債権者及び本社債管理者に対し、速やかに(但し、当該本劣後ローン期限前弁済が行われる日の3銀行営業日後の日である本社債期限前償還日(利払日以外)より30日以上60日以内の事前の)通知(撤回不能とします。)を行うことにより、本社債期限前償還日(利払日以外)において、当該時点で残存する本社債の元金の全部(一部は不可)を、各社債の金額100円につき金100円の割合で、当該日(当日を含みます。)までの経過利息及び未払残高の支払とともに償還します。
- d 前記aからcまでの記載に基づき本社債が償還される償還日が銀行営業日でない場合は、その支払は前銀行営業日にこれを繰り上げます。なお、かかる繰り上げは、支払われる経過利息又は本社債利息の金額に影響を与えるものではありません。
- e 本社債の買入消却は、払込期日の翌日以降、前記1「概況」、(1)「管理資産の流動化の形態及び基本的仕組み等」、「振替機関に関する事項」記載の振替機関が別途定める場合を除き、本劣後ローンの弁済が住友生命と当社の間で合意された場合に、いつでもこれを行うことができます。

- f 本社債の元金の償還及び買入消却については、本「償還の方法及び期限」の記載のほか、前記1「概況」、(1)「管理資産の流動化の形態及び基本的仕組み等」、「劣後条件等」、a「劣後特約(当社劣後事由)」及び同b「劣後特約(本劣後ローン劣後事由(本社債))」記載の劣後特約に従います。

### (3) その他

#### 社債権者集会

- a 本社債及び本社債と同一の種類(会社法第681条第1号に定める種類をいいます。)の社債(本において、以下「本種類の社債」といいます。)の社債権者集会は、当社がこれを招集するものとし、社債権者集会の日の3週間前までに、社債権者集会を招集する旨及び会社法第719条各号に掲げる事項を後記「通知の方法」記載の方法により公告又は通知します。
- b 本種類の社債の社債権者集会は東京都においてこれを行います。
- c 本種類の社債の総額(償還済みの額を除き、当社が有する本種類の社債の金額の合計額は算入しません。)の10分の1以上にあたる本種類の社債を有する本社債権者は、当社に対し、本種類の社債に関する社債等振替法第86条第3項に定める書面を提示した上、社債権者集会の目的である事項及び招集の理由を記載した書面を当社に提出して、本種類の社債の社債権者集会の招集を請求することができます。

#### 当社の遵守事項

本社債管理委託契約において、当社は、本社債管理者に対し、本社債の元利金の全てが償還され又は支払われるまでの間、本社債要項及び本社債管理委託契約に定められたところによる場合並びに本社債管理者の事前の書面による承諾がある場合を除き、以下の各号に定めるところを遵守することを約束しています。

- a 当社は、本劣後ローン債権譲渡契約上の履行すべき一切の義務を履行し、本劣後ローン債権譲渡契約の各条項に従います。
- b 当社は、本劣後ローン債権譲渡契約に基づきS M B C日興証券から当社に譲渡された本劣後ローン債権の取得、管理及び処分並びに本社債の元金支払債務の弁済並びにその附帯業務のほか、他の業務を行いません。
- c 当社は、本社債以外の現在又は将来の当社又は第三者の債務を担保するために、当社の資産の全部又は一部に抵当権、質権その他一切の担保権を設定せず、また第三者の債務を担保するために保証債務を負担しません。
- d 当社は、当社の資産につき貸付、譲渡、交換その他の処分を行いません。
- e 当社は、(a)本劣後ローン債権の価値を維持・増加するために必要な資金を借入れる場合(但し、本社債に劣後する借入に限ります。)、本社債の元利金を償還若しくは支払うために必要な資金を借入れる場合(但し、本社債に劣後する借入に限ります。)、又は前記b記載の業務及びその附帯業務に関連して必要若しくは有益な債務の負担をする場合(当社による本社債関連諸契約及び資産関連諸契約の締結並びに当社がA種優先株式又は普通株式を発行する場合において、私募の取扱契約を締結することを含みますがこれに限られません。)且つ(b)本格付機関が本社債に付与した格付が当該債務負担行為により低下させられるものではないことを事前に本格付機関に確認した場合を除き、借入又はその他一切の債務負担行為をしません。
- f 当社は、前記b記載の業務及びその附帯業務に必要な資金を調達せず、リースを受けず、また、かかる業務遂行に必要な従業員を雇用しません。
- g 当社は、当社の財産である金銭を本社債管理委託契約の定めに従って支出又は運用します。
- h 当社は、資産関連諸契約及びこれに関連する契約に基づく他方当事者の義務を履行させるために必要な全ての行為を行い、かかる契約を遵守し、それに基づく当社の義務をその条項に従って履行します。

- i 当社は、本劣後ローン契約に基づく住友生命の義務を履行させるために必要な全ての行為を行います。
- j 当社は、事前に本社債管理者の書面による承諾がない限り、定款を変更(但し、後記n但書に基づいてA種優先株式を発行するために定款を変更する場合及び後記o但書に基づいて普通株式を発行するために定款を変更する場合を除きます。)しません。
- k 当社は、当社に適用される法令、規則、命令、判決、決定、通達及び当社の定款その他の内部規則を遵守します。
- l 当社は、金融商品取引法及びその他の関連法令等に従って官庁等に対する必要な届出、報告等に関する事務(金融商品取引法に基づく有価証券報告書、半期報告書及び臨時報告書の提出を含みますがこれらに限られません。)を適式に行います。
- m 当社は、資本金の額及び資本準備金の額の減少を行いません。
- n 当社は、払込期日までに住友生命に対して発行するものを除き、A種優先株式を発行しません。但し、当社は、本社債の元利金の償還若しくは支払又はこれらに関連する費用(本社債の期限前償還の場合を含みますが、これに限られません。)その他当社の事業の運営、維持及び管理に必要な費用を支払うための資金を調達する場合には、随時住友生命及び本一般社団法人に対して、A種優先株式を発行することができます。
- o 当社は、本一般社団法人以外の者に対して、普通株式を発行しません。但し、当社は、本一般社団法人に対して、随時普通株式を発行することができます。
- p 当社は、子会社(会社法第2条第3号並びに会社法施行規則第3条第1項及び第3項における意味を有します。)を持ちません。
- q 当社は、組織変更(会社法第2条第26号における意味を有します。)、合併、会社分割、株式交換、株式移転又は自己信託の設定を行いません。
- r 当社は、株式について配当を行いません。
- s 当社は、適用ある法令上提出が必要となる税務関連の申告書を税務当局にその提出すべき時期までに提出します。
- t 当社は、自ら又は当社の役員若しくは当社の普通株主をして、当社又はその資産について、本社債に関する当社の債務の弁済が完了してから1年と1日を経過するまでの間、破産手続開始、再生手続開始、更生手続開始、特別清算開始その他法令上適用のありうる同様の法的手続を申し立てる権利を放棄し又は放棄せしめることに同意します。
- u 当社は、本社債に関する本社債権者の権利に悪影響を生じさせる本劣後ローン契約、本社債関連諸契約及び資産関連諸契約の変更(法令の改正又は制定に伴い、当該法令の遵守に必要となる変更を除きます。)を行いません。

#### 通知の方法

- a 本社債に関する本社債権者への通知は、法令に別段の定めがある場合を除き、電子公告の方法によりこれを行うものとします。但し、事故その他やむを得ない事由によって電子公告によることができない場合は、官報に掲載する方法又は社債管理者が認めるその他の方法によりこれを行うものとします。
- b 前記aの記載にかかわらず、当社が公告を行うことに代えて、全ての本社債権者に直接通知する場合は、法令に別段の定めがある場合を除き、本社債要項に基づく公告を省略することができます。
- c 本報告書提出日現在における、当社の電子公告のURLは、  
「<https://kmasterplus.pronexus.co.jp/main/corp/m/3/m398/index.html>」です。

#### 契約証書等の閲覧及び謄写

本社債要項及び本社債管理委託契約の謄本は、当社及び本社債管理者の本店に備え置き、その営業時間中、一般の閲覧又は謄写に供します。かかる謄写に要する一切の費用は、かかる請求をした者の負担とします。当社の定款並びに本劣後ローン契約及び資産関連諸契約の各契約証書の謄本は、当社の本店に備え置き、その営業時間中、本社債権者の閲覧又は謄写に供します。かかる謄写に要する一切の費用は、かかる請求をした者の負担とします。

#### 本社債要項の変更

- a 本社債要項に定められた事項（但し、発行代理人及び支払代理人の記載を除きます。）の変更は、法令の定めがある場合を除き、社債権者集会の決議を要します。但し、社債権者集会の決議は、裁判所の認可を受けなければ、その効力を生じません。
- b 前記aの社債権者集会の決議は、本社債要項と一体をなすものとされ、本社債を有する全ての本社債権者に対してその効力を有します。

#### 元利金の支払

本社債に関する元利金は、社債等振替法及び業務規程等に従って支払われ、当社は、後記「発行代理人及び支払代理人」に定める支払代理人を經由しての業務規程等に定義された機構加入者に対する元利金の交付をもって、本社債の元利金の支払に係る債務を免責されるものとします。

#### 発行代理人及び支払代理人

本社債の業務規程等における発行代理人及び支払代理人は、三井住友信託銀行です。

#### 担保・保証の有無

本社債には担保及び保証は付されておらず、また本社債のために特に留保されている資産はありません。

## 5【管理資産を構成する資産の状況】

## (1)【管理資産を構成する資産の管理の概況】

管理資産を構成する資産の管理の状況については、前記3「管理及び運営の仕組み」、(1)「資産管理等の概要」、 「管理資産の管理」をご参照下さい。

## (2)【損失及び延滞の状況】

	総債権残高	延滞額	比率
2020年12月	70,153,000千円	- 千円	- %
2021年12月	70,153,000千円	- 千円	- %
2022年12月	70,153,000千円	- 千円	- %

総債権残高とは、当該月末における管理資産の元利金等合計額をいいます。

## (3)【収益状況の推移】

	第1期 自2020年 8月31日 至2020年12月31日	第2期 自2021年 1月 1日 至2021年12月31日	第3期 自2022年 1月 1日 至2022年12月31日
収益 金融収益	153,000千円	773,500千円	773,500千円
費用	167,680千円	804,948千円	804,836千円
期末残高 元本金額の期末 残高	70,000,000千円	70,000,000千円	70,000,000千円
元本金額の期末 残高に占める 収益額の比率	0.22%	1.11%	1.11%
元本金額の期末 残高に占める 費用額の比率	0.24%	1.15%	1.15%

## (4)【買戻し等の実績】

該当事項はありません。

## 6【投資リスク】

### (1) 投資に関するリスクの特性

当社は、本劣後ローン債権を裏付けとして本社債を発行しました。本社債の元利金の支払は、当社が取得した本劣後ローン債権の元利金を支払原資として行われますが、住友生命の信用状態が悪化した場合その他の理由により、かかる支払債務の履行が行われない可能性があります。従って、本社債の元利金支払の前提となっている本劣後ローン債権の支払債務の履行が必ずしも確実に行われるとは限らない以上、本社債においてはその元金や一定の投資成果が保証されているものではありません。

本劣後ローン債権にかかる支払債務の履行の程度その他の理由に基づく本劣後ローン債権の価値の下落、その他、以下「元金の償還及び利息の支払等に重大な影響を及ぼす要因」に記載される事由により、投資家は損失を被ることがあります。

また、本社債は預貯金や保険契約とは異なり、預金保険機構、農水産業協同組合貯金保険機構、保険契約者保護機構の保護の対象とはなりません。

本社債に関する投資リスクに関する投資者の判断に重要な影響を及ぼす可能性がある事由については、以下「元金の償還及び利息の支払等に重大な影響を及ぼす要因」をご参照下さい。

上記及び以下「元金の償還及び利息の支払等に重大な影響を及ぼす要因」に記載される将来に関する事項は本報告書提出日現在において判断したものです。

#### 元金の償還及び利息の支払等に重大な影響を及ぼす要因

##### a 元金償還資金又は利息支払資金が不足するリスク

当社は、通常の事業会社等とは異なり、普通株式及びA種優先株式の払込金並びに原保有者から取得した本劣後ローン債権の他には、特段の資産を有しません。普通株式及びA種優先株式の払込金は専ら当社の当初費用並びに当社の維持、管理及び運営のための期中費用の支払資金に充当され、本社債の元利金の支払に充当されることはなく、且つ、払込期日後に当社が追加の普通株式又はA種優先株式を発行する場合においてその引受を約束している第三者は存在しません。従って、本社債の利息の支払は住友生命が支払う本劣後ローン利息の支払金によって行われ、本社債の元金の償還は住友生命が支払う本劣後ローン元本の弁済金によって行われることとなりますが、本劣後ローン債権の債務者である住友生命による債務の履行につき、他のいかなる第三者も保証を行っているものではありません。このため、本社債の償還及び利息の支払は本劣後ローン債権の債務者である住友生命による本劣後ローン債権の元本の弁済及び利息の支払の状況に影響されることとなります。そのため、住友生命による本劣後ローン債権の元本の弁済及び利息の支払の状況如何によっては、本社債の元金の償還又は利息の支払に支障が生じる可能性があります。

このように本社債の元金の償還及び利息の支払は専ら住友生命の信用力に依存しており、その時々住友生命の信用力によっては、本社債の元金の償還又は利息の支払に支障が生じる可能性があります。

これらのリスク要因については、住友生命の財務状況に起因するものであり、当社において特段の管理体制を整えることができる性質のものではありません。従って、かかるリスクが全て排除されている訳ではありません。

##### b 本社債の元金の償還に関するリスク

###### (a) 本社債の元金が最終償還日に償還されないリスク

本社債の元金は、前記4「証券所有者の権利」、(2)「償還期限及び償還の方法」、「償還の方法及び期限」b又はcの記載に基づき期限前償還される場合及び前記4「証券所有者の権利」、(2)「償還期限及び償還の方法」、「償還の方法及び期限」eの記載に基づき買入消却される場合を除き、最終償還日である2080年10月20日に、その残存総額を、最終償還日を利払日とする利息及び未払残高の支払とともに償還することが予定されています。但し、本劣後ローン契約に基づき、本劣後ローン最終弁済日が延期された場合には、本社債の最終償還日は延期後の本劣後ローン最終弁済日の直後の利払日まで延期されるものとされています。

そして、本劣後ローン契約上、本劣後ローン元本は、本劣後ローン弁済要件を充足した場合に限り、本社債の最終償還日(当該日が銀行営業日でない場合には、その前銀行営業日とします。)の3銀行営業日前の日である本劣後ローン最終弁済日に、その残存総額を、本劣後ローン最終弁済日を本劣後ローン利払日とする本劣後ローン利息及び本劣後ローン未払残高の支払とともに弁済するものとされています。本劣後ローン最終弁済日に本劣後ローン弁済要件が充足されなかった場合、本劣後ローン最終弁済日は本劣後ローン弁済要件が充足される最初の本劣後ローン利払日まで延期されるものとされています。

以上から、本劣後ローン最終弁済日において本劣後ローン弁済要件を充足できない場合には、本劣後ローン弁済要件が充足される最初の本劣後ローン利払日まで本劣後ローン元本の弁済を行うことができず、その間、本社債の元金の償還も行われないうこととなります。その結果、本社債権者による投資資金の回収が、潜在的には無期限に延期される可能性があります。かかるリスク要因については、本社債の商品性に起因するものであり、当社による対応が不可能な要因にかかわるものであるため、当社による特段の対応は図られていません。

- (b) 当社及び本社債権者が、それぞれ本劣後ローン及び本社債の期限の利益を喪失させる権利を有しないリスク

本劣後ローンには期限の利益喪失に関する特約が付されず、本劣後ローンが期限の利益を喪失させられることはありません。従って、本劣後ローンの元本の弁済若しくは利息の支払が行われなかった場合、住友生命が本劣後ローンに関し負う義務に違反した場合又はその他の事由が生じた場合であっても、本劣後ローンについて期限の利益が失われるものではなく、かかる事由が生じたことを理由とした本劣後ローンの元本の弁済は行われません。その結果、本社債の元金の償還又は利息の支払に支障が生じる可能性があります。

加えて、本社債にも期限の利益喪失に関する特約が付されません。また、本社債権者は、会社法第739条に基づく決議を行う権利を有さず、本社債が同条に基づき期限の利益を喪失させられることはありません。従って、本社債の元金の償還若しくは利息の支払が行われなかった場合、当社が本社債に関し負う義務に違反した場合又はその他の事由が生じた場合であっても、本社債について期限の利益が失われるものではなく、かかる事由が生じたことを理由とした本社債の元金の償還は行われません。

かかるリスク要因については、本劣後ローン及び本社債の商品性に内在するものであり、当社による対応が不可能な要因にかかわるものであるため、当社による特段の対応は図られていません。

- (c) 本社債の期限前償還に関するリスク

当社は、本劣後ローン契約に基づき本劣後ローン元本の期限前弁済が行われる旨の通知を受領した場合には、残存する本社債の元金の全部(一部は不可)を期限前償還するものとされています。

そして、本劣後ローン契約上、住友生命は、その選択により、2030年10月20日及びその5年後ごとの応当日である利率改定日の3銀行営業日前の日である本劣後ローン任意弁済日に、本劣後ローン弁済要件を充足した上で、残存する本劣後ローン元本の全部(一部は不可)を期限前弁済することができるものとされています。さらに、資本事由、税制事由、資本金変更事由、グロスアップ事由又は本社債税制事由が生じ、且つ継続している場合、住友生命は、その選択により、住友生命が当該弁済のために設定する日に、本劣後ローン弁済要件を充足した上で、残存する本劣後ローン元本の全部(一部は不可)を期限前弁済することができるものとされています。

以上から、本劣後ローン契約に従い住友生命が本劣後ローンの期限前弁済を行った場合には、本社債の期限前償還も行われます。この場合、本社債権者は、当該償還金をもって本社債よりも不利な条件での再投資しか行うことができない可能性があります。それに対する補償は当社及び住友生命を含むいかなる当事者も行いません。なお、本劣後ローン契約に従った住友生命による本劣後ローンの期限前弁済はいずれも住友生命の権利であり、住友生命に期限前弁済を義務付けるものではなく、住友生命がかかる権利を行使して期限前弁済を行うとの保証はありません。

また、本社債権者は、当社に対して本社債の期限前償還を求める権利及び住友生命に対して本劣後ローンの期限前弁済を求める権利を有していません。

かかるリスク要因については、本社債の商品性に内在するものであり、当社による対応が不可能な要因にかかわるものであるため、当社による特段の対応は図られていません。

- c 本社債の利息の支払に関するリスク

本社債の利息の支払は、前記4「証券所有者の権利」、(1)「利払日及び利息支払の方法」

記載のとおり利払日において、同項記載の利息支払の方法に従って行われることを予定しています。しかしながら、住友生命による本劣後ローン債権の利息の支払及び元本の弁済状況並びに住友生命の財務状況によっては、本社債のその時々における利息支払資金が不足する可能性があります。

当社は、各利払日の直前の本劣後ローン利払日において、本劣後ローン契約に基づき、本劣後ローン利息の支払が任意に又は強制的に停止される旨の通知を当社が受領した場合、当該通知に係る利払日における本社債利息の支払の全部(一部は不可)を繰り延べる利払停止を行うこととされています。なお、利払停止により繰り延べられた本社債利息の未払金額である利払停止金額には利息は付されないものとされています。そして、本劣後ローン契約上、住友生命は、その裁量により、本劣後ローン利息の支払の全部(一部は不可)を繰り延べる本劣後ローン任意停止を行うことができ、また、資本不足事由が生じ、且つ、継続している場合、又は本劣後ローン若しくは本劣後ローン同順位劣後債務(但し、住友生命の基金を除きます。)がその直前の支払期日において支払を停止している場合には、当該事象が解消されるまでの間に到来する本劣後ローン利払日における本劣後ローン利息の支払の全部を繰り延べる本劣後ローン強制停止を行わなければならないものとされています。

以上から、住友生命が本劣後ローン任意停止を行い、又は上記事由が生じ本劣後ローン強制停止が行われている場合には、支払が停止された本劣後ローン利息の金額である本劣後ローン利払停止金額相当額の本社債利息の支払が繰り延べられることとなります。

このように、住友生命による本劣後ローン債権の利息の支払及び元本の弁済状況並びに住友生命の財務状況によっては、本劣後ローン利息の支払が本劣後ローン契約に基づき繰り延べられる可能性があり、ひいては、本社債利息の支払が繰り延べられ、その結果、予定された利払日において本社債利息の支払が行われない場合があります。また、支払が繰り延べられた本社債利息については、その原因となった本劣後ローン利息の支払の繰延に係る本劣後ローン利払停止金額である本劣後ローン未払残高が住友生命から支払われない限り、当該繰延が生じた後においても支払われませんが、住友生命は、本劣後ローン最終弁済日までの間、本劣後ローン未払残高を支払う義務を負わず、また、本劣後ローン未払残高の支払を希望する場合でも、適用ある規制上の要件を充足し、資本不足事由が発生しておらず、原則として本劣後ローン同順位劣後債務がその支払を停止していないことが支払の条件とされています。なお、本劣後ローン契約上、本劣後ローン利息の支払が繰り延べられる場合においても、住友生命の基金に係る元利金その他一切の支払及び社員配当の支払は禁止されないものとされています。さらに、本劣後ローン契約上、住友生命が当該基金に係る支払及び社員配当の支払を行っている場合や、本劣後ローン同順位劣後債務の弁済を行っている場合であっても、住友生命による本劣後ローン任意停止は禁止されません。かかるリスク要因については、本社債の商品性に内在するものであり、当社による対応が不可能な要因にかかわるものであるため当社による特段の対応は図られていません。

d 本劣後ローン債権及び本社債がそれぞれ上位債権に劣後するリスク

本劣後ローン契約上、本劣後ローン劣後事由が発生し、継続している期間中、本劣後ローンに関する一切の請求権は、劣後支払条件(本劣後ローン劣後事由)が成就した場合にのみ発生するものとされています。また、当社劣後事由が発生し、継続している期間中、本社債に関する一切の請求権は、劣後支払条件(当社劣後事由)が成就した場合にのみ発生し、さらに、本劣後ローン劣後事由(本社債)が発生し、継続している期間中、本社債に関する一切の請求権は、劣後支払条件(本劣後ローン劣後事由)が成就した場合にのみ発生するものとされています。

破産法上、債務者について破産手続が開始された場合、破産法第99条第2項により、約定劣後破産債権についての配当の順位は劣後的破産債権を含む他の全ての破産債権に後れるものとされ、また、同法第142条第1項により、破産手続上議決権を有しないものとされています。

これに対し、民事再生法上は、債務者について再生手続が開始された場合、民事再生法第155条第2項により、劣後的破産債権に後れる約定劣後再生債権の順位を考慮して、再生計画の内容に公正且つ衡平な差を設けなければならないとされています。また、更生特例法及び会社更生法上は、相互会社又は株式会社について更生手続が開始された場合、会社更生法第168条第3項(相互会社の場合、更生特例法第260条第1項及び第3項並びに会社更生法第168条第3項)により、更生計画においては、異なる種類の権利を有する者の間においては、以下に掲げる種類の権利の順位を考慮して、更生計画の内容に公正且つ衡平な差を設けなければならないとされています。この場合の権利の順位とは、相互会社の場合は、(a)更生担保権、(b)一般の先取特権その他一般の優先権がある更生債権、(c) (b)、(d)及び(e)に掲げるもの以外の)更生債権、(d)約定劣後更生債権、(e)基金に係る更生債権、(f)社員権の順序となり、株式会社の場合は、(A)更生担保権、(B)一般の先取特権その他一般の優先権がある更生債権、(C) (B)及び(D)に掲げるもの以外の)更生債権、(D)約定劣後更生債権、(E)残余財産の分配に関し優先的内容を有する種類の株式、(F) (E)に掲げるもの以外の)株式の順序となります。従って、約定劣後再生債権又は約定劣後更生債権は、必ずしも他の再生債権又は更生債権に絶対的に劣後することまで要求されているわけではありません。

もっとも、上記の更生特例法等の規定は、前述のような契約当事者が停止条件構成を用いて劣後債権に係る絶対劣後扱いについて合意すること自体を否定する趣旨ではなく、相互会社又は株式会社について更生手続、破産手続又は再生手続が開始された場合においても、かかる劣後債権に係る絶対劣後扱いについての合意もその効力が認められると解されています。

また、本劣後ローン契約上、劣後支払条件(本劣後ローン劣後事由)が成就し、本劣後ローンに関する請求権が発生する場合であっても、支払を請求しうる金額は、本劣後ローンに関する債務を含む住友生命の本劣後ローン同順位劣後債務がそれと同額の住友生命の基金に基づく債務であると仮定し、且つ全ての住友生命の基金に基づく債務が同順位であると仮定した場合に、基金の払戻しとして支払われたであろう金額に減額されるものとされています。

保険業法第181条第2項は、解散した相互会社の清算人が基金の払戻しをする場合に「相互会社の債務の弁済をした後でなければ、してはならない」とし、相互会社の解散時においては、基金の払戻しはその他の相互会社の債務に劣後するものとされているほか、更生特例法上も相互会社について更生手続が開始された場合の更生計画における権利の順位についても、上記のとおり、他の更生債権に比べて基金に係る更生債権は劣後するものとされています。しかしながら、本劣後ローンについては上記のとおり、支払を請求しうる金額が減額されることにより基金と実質的に同順位の債務として取り扱われることが企図されています。

以上のとおり、本社債の元利金の全額が支払われる以前において、住友生命が相互会社として解散又は倒産した場合においては、当社が本劣後ローン債権の元利金の支払につき住友生命の他の債権者に劣後する結果、本社債の元利金の全額を支払うために十分な資金を得られない可能性があります。また、住友生命が解散又は倒産しない場合でも、本社債の元利金の全額が支払われる以前において、当社が株式会社として解散又は倒産した場合においては、本社債権者が本社債の元利金の支払につき当社の他の債権者に劣後する結果、本社債の元利金を支払えなくなる可能性があります。

なお、本社債の発行日以後、住友生命が本劣後ローン債権と同順位の債権又はこれに優先する債権に係る債務を負担することは何ら制限されていません。

かかるリスク要因については、破産法、会社更生法、民事再生法及び更生特例法等に基づく法制度並びに住友生命及び当社の財務状況に起因するものであり、当社において特段の管理体制を整えることができる性質のものではありません。従って、かかるリスクが全て排除されている訳ではありません。

#### e 原保有者の破産等に伴うリスク

当社は本劣後ローン債権譲渡契約に基づき原保有者から本劣後ローン債権の譲渡を受けていますが、かかる本劣後ローン債権の譲渡につき、原保有者の破産手続、更生手続、再生手続その他の倒産手続において、裁判所あるいは管財人等により、本劣後ローン債権は原保有者の破産財団、更生会社の財産、再生債務者の財産等に属するものであって、当社の本劣後ローン債権に対する権利は原保有者の破産手続、更生手続、再生手続その他の倒産手続との関係で担保権に過ぎないものとして取り扱われるリスクは、以下のような理由から極めて低いものと当社は考えています。

- (a) 原保有者及び当社は、本劣後ローン債権譲渡契約に基づき、本劣後ローン債権の真正な売却及び購入を意図していること。
- (b) 原保有者は、本劣後ローン債権譲渡契約に基づき本劣後ローン債権が当社に移転した後は、本劣後ローン債権に対して一切の権利を有さないこと。
- (c) 本劣後ローン債権譲渡契約上、当社は、原保有者に対して本劣後ローン債権の買い戻しを請求する権利を有さず、また、原保有者は本劣後ローン債権の買い戻しを行う義務を負担していないこと。
- (d) 原保有者は、本劣後ローン債権譲渡契約上、本劣後ローン債権の譲渡実行日現在における本劣後ローン債権に関する一定の事実表明及び保証を行っている以外には、本劣後ローン債権の回収可能性について、何らの責任を負担していないこと。
- (e) 本劣後ローン債権譲渡契約に基づく原保有者から当社に対する本劣後ローン債権の譲渡については確定日付ある証書による住友生命の承諾を取得する方法によって債務者及び第三者對抗要件が具備されていること。

かかるリスク要因については、上記のとおり極めて低いものと当社は考えていますが、かかるリスクが排除されている訳ではありません。

#### f 住友生命の株式会社化に伴うリスク

住友生命は現在相互会社として保険業を営んでいますが、保険業法第85条第1項は「保険会社である相互会社は、その組織を変更して保険会社である株式会社となることができる。」として、相互会社が株式会社として組織変更することを認めています。

本劣後ローン契約上、住友生命が組織変更により株式会社となる場合には、組織変更の効力発生をもって本劣後ローン契約の一部の規定が読み替えられるものとされており、かかる読替の結果、組織変更前と比べて本劣後ローンの債権者の権利に悪影響を及ぼす可能性があります。例えば、読替前の本劣後ローン契約においては、本劣後ローン利息の支払が停止している場合に本劣後ローン同順位劣後債務に係る利息の支払等が禁止されますが、読替後はかかる支払等は禁止されません。また、劣後支払条件(本劣後ローン劣後事由)が成就し、本劣後ローンに関する請求権が発生する場合にその支払を請求しうる金額は、組織変更前においては、本劣後ローンに関する債務を含む住友生命の本劣後ローン同順位劣後債務がそれと同額の住友生命の基金に基づく債務であると仮定し、且つ全ての住友生命の基金に基づく債務が同順位であると仮定した場合に、基金の払戻しとして支払われたであろう金額に減額されますが、保険業法第89条により、株式会社への組織変更をする相互会社は原則として全ての基金を償却しなければならないため、組織変更後は、本劣後ローンに関する債務を含む住友生命の本劣後ローン同順位劣後債務がそれと同額の住友生命の最優先の株式であると仮定した場合に、住友生命の残余財産から支払われたであろう金額に減額されるものと読み替えられるものとされています。

以上から、住友生命が株式会社に組織変更する場合、その前後における住友生命の財務状況や資本構成の変動状況等によっては、本劣後ローン契約の債権者の権利に悪影響を及ぼす可能性があります。その結果本社債の元金の償還又は利息の支払に支障が生じる可能性があります。

かかるリスク要因については、住友生命による株式会社への組織変更の実施その他の事情に起因するものであり、当社において特段の管理体制を整えることができる性質のものではありません。従って、かかるリスクが排除されている訳ではありません。

#### g 当社が目的以外の債務を負うリスク

当社が、本社債の元金全額が償還されるまでに、本社債発行に関係のない債務を負うことにより、本社債権者が不測の損害を被る可能性があります。当社は、本社債管理委託契約において、本社債管理者に対し、本社債の元利金の全てが償還され又は支払われるまでの間、本社債要項及び本社債管理委託契約に定められたところによる場合並びに本社債管理者の事前の書面による承諾がある場合を除き、以下の各号に定めるところを遵守することを約束しています。

- (a) 当社は、本劣後ローン債権譲渡契約に基づきS M B C日興証券から当社に譲渡された本劣後ローン債権の取得、管理及び処分並びに本社債の元利金支払債務の弁済並びにその附帯業務のほか、他の業務を行いません。
- (b) 当社は、本社債以外の現在又は将来の当社又は第三者の債務を担保するために、当社の資産の全部又は一部に抵当権、質権その他一切の担保権を設定せず、また第三者の債務を担保するために保証債務を負担しません。
- (c) 当社は、その資産につき貸付、譲渡、交換その他の処分を行いません。
- (d) 当社は、( )本劣後ローン債権の価値を維持・増加するために必要な資金を借入れる場合(但し、本社債に劣後する借入に限ります。)、本社債の元利金を償還若しくは支払うために必要な資金を借入れる場合(但し、本社債に劣後する借入に限ります。)、又は前記(a)に規定する業務及びその附帯業務に関連して必要若しくは有益な債務の負担をする場合(当社による本社債関連諸契約及び資産関連諸契約の締結並びに当社がA種優先株式又は普通株式を発行する場合において、私募の取扱契約を締結することを含みますがこれに限られません。)且つ( )本格付機関が本社債に付与した格付が当該債務負担行為により低下させられるものではないことを事前に本格付機関に確認した場合を除き、借入又はその他一切の債務負担行為をしません。
- (e) 当社は、前記(a)に規定する業務及びその附帯業務に必要な資産を購入せず、リースを受けず、また、かかる業務遂行に必要な従業員を雇用しません。

かかるリスク要因については、上記の本社債管理委託契約における当社の約束により、当社が本社債とは関係のない債務を負担し、本社債権者が不測の損害を被る可能性を低減する対応が図られています。しかしながら、かかるリスクが全て排除されている訳ではありません。

#### h 当社及び本一般社団法人に係る諸費用の支払原資に関するリスク

当社及び本一般社団法人は、それぞれ普通株式及びA種優先株式並びに基金の払込金として、それぞれが最終償還日までに支払うことが見込まれる当初費用並びに維持、管理及び運営のための期中費用(以下、本hにおいて「諸費用」と総称します。)の支払資金相当額以上の金銭の払込

みを受けました。そして、当該払込金は、最終償還日までのそれぞれの諸費用の支払に充当される予定です。

しかし、最終償還日までに、税制の変更等による公租公課の負担の増加その他の事情により諸費用が当初の想定よりも増加する可能性があります。また、本劣後ローン契約に基づき、本劣後ローン最終弁済日が延期された場合には、本社債の最終償還日は延期後の本劣後ローン最終弁済日の直後の利払日まで延期され、当初想定していない最終償還日後の諸費用の支払が必要となる場合があります。

これらの場合において、住友生命は、当該諸費用増加額相当額の当社のA種優先株式及び本一般社団法人の基金を払い込む義務又は当社若しくは本一般社団法人に代わって当該諸費用増加額相当額を支払う義務をいずれも負担しておらず、さらに、住友生命以外の第三者もかかる義務を負っていません。従って、当社及び本一般社団法人が住友生命その他の第三者から当該諸費用増加額相当額の資金調達を行うことができる、又は住友生命その他の第三者が当社若しくは本一般社団法人に代わって当該諸費用増加額相当額の支払を行うことができる、とは限りません。かかる資金調達を行うことができない場合、当社又は本一般社団法人において諸費用の支払を行うことができず、その結果、当社又は本一般社団法人の業務が遂行できず、ひいては当社又は本一般社団法人が存続できなくなる可能性があります。その結果、当社による本社債の利息の支払又は元金の償還ができなくなる可能性があります。

かかるリスク要因は、本社債の商品性に内在するものであり、当社による対応が不可能な要因にかかわるものであるため、当社による特段の対応は図られていません。

#### i 当社の破産等に伴うリスク

当社が株式会社として解散又は倒産した場合には、本社債の元金金の支払は、当該解散又は倒産手続の影響を受け、その結果、当社は本社債の元金金を支払えなくなる可能性があります。また、前記d「本劣後ローン債権及び本社債がそれぞれ上位債権に劣後するリスク」に記載のとおり、当社が株式会社として解散又は倒産した場合には、本社債権者が本社債の元金金の支払につき当社の他の債権者に劣後する結果、本社債の元金金を支払えなくなる可能性があります。

この点、当社の普通株式(以下「本普通株式」といいます。)は全て本一般社団法人に保有されており、A種優先株式は全て住友生命に保有されています。A種優先株式については、当社の定款において、全ての事項につき株主総会において議決権を有しないものとされており、且つ、当社が会社法第322条第1項各号に掲げる行為をする場合には、法令に別段の定めがある場合を除き、A種優先株式を有する株主を構成員とする種類株主総会の決議を要しないものとされています。従って、当社の通常の業務執行や運営に際して議決権を有する株式を保有している者は本一般社団法人のみとなります。

その上で、本一般社団法人及び業務受託者が、それぞれ、本一般社団法人誓約書及び業務受託者誓約書において、当社の資産の流動化に係る業務の円滑な遂行が妨げられるおそれのある当社の定款の変更、取締役及び監査役の選解任又は当社の業務遂行及び債務負担を生ぜしめ、又は生ぜしめるおそれのあるいかなる行為も行わず、また、当社の取締役をして行わしめないことを約束しているなどの倒産予防措置がとられているほか、前記1「概況」、(1)「管理資産の流動化の形態及び基本的仕組み等」、「債権放棄及び倒産手続開始申立て等の制限」記載の倒産不申立特約及び責任財産限定特約が本社債要項に規定され、また、その他当社が締結した各契約においても同種の規定がされているなど倒産手続防止措置もとられており、倒産状態が発生し又は倒産状態が発生したときに倒産手続が開始される可能性を低減する対応が図られています。しかしながら、かかるリスクが全て排除されている訳ではありません。

#### j 当社が株式会社であることに関するリスク

資産流動化法上の特定目的会社においては、本劣後ローン債権を保有する場合には、資産流動化法第5条第2項及び資産流動化法施行令第3条第3号により、その計画期間(資産の流動化に係る業務の開始期日から終了期日(資産流動化計画に従って、優先出資の消却、残余財産の分配並びに特定社債、特定約束手形及び特定借入れに係る債務の履行を完了する日をいいます。))までの期間であって、特定目的会社が定める期間をいいます。)の上限は50年とされています。本劣後ローン元本の弁済までの期間は50年を超える可能性があるため、本劣後ローン債権を保有し、本劣後ローン債権の回収金によって本社債の元金の償還及び利息の支払を行う本社債の発行会社として資産流動化法上の特定目的会社を用いることが困難であり、本社債については、その発行会社を、会社法に基づき設立された株式会社としています。従って、当社に対しては、特定目的会社の業務の遂行に関わる規制(資産流動化法第195条から第214条まで)や、特定目的会社の監督に関わる規制(資産流動化法第215条から第221条まで)その他の資産流動化法上の特定目的会社

に課される法律上の規制は課されていません。また、本社債は、資産流動化法上の特定社債ではないため、資産流動化法第128条第1項に基づく一般担保は付されていません。

かかるリスク要因は、本社債の商品性に内在するものであり、当社による対応が不可能な要因にかかわるものであるため、当社による特段の対応は図られていません。

k 当社の普通株式の株主が一般社団法人であることに関するリスク

全ての本普通株式は、本一般社団法人により保有されています。本一般社団法人及び東京共同会計事務所(以下「事務受託者」といいます。)は、当社及び本社債管理者に対して差し入れた本社債管理委託契約の締結日と同日付の誓約書において、本社債の全額が償還されるまで、第三者に対し、本普通株式を譲渡し、又は質権、譲渡担保権その他の担保権の目的としないことを約束しますが、本一般社団法人について倒産や解散等の事由が発生した場合には、本普通株式が本一般社団法人から当社の倒産隔離上不適切と考えられる者に譲渡され、その結果として当社の運営に悪影響が及びリスクがあります。しかしながら、本一般社団法人及び事務受託者は、上記の誓約書において、本一般社団法人につき破産手続開始、再生手続開始又はこれらに類似する倒産手続開始の申立てを行わないことを誓約し、また、本一般社団法人の理事、監事及び社員も、それぞれ、本一般社団法人及び本社債管理者に差し入れた本社債管理委託契約の締結日と同日付の誓約書において破産手続開始、再生手続開始又はこれらに類似する倒産手続開始の申立権を行使しないことを誓約しています。さらに、本一般社団法人の定款において、本一般社団法人の基金の拠出者は、本一般社団法人の倒産申立てを行うことができないものとされています。また、本一般社団法人及び事務受託者は、上記の誓約書において、当社の資産の流動化に係る業務の円滑な遂行が妨げられるおそれのある債務負担行為をしないこと等、本一般社団法人について破産手続開始原因としての支払停止、支払不能及び債務超過の発生を回避する観点から一定の事項につき誓約しています。従って、これらの誓約が遵守される限りにおいて、かかるリスクが現実化する実際上の可能性は高いものと当社は考えています。

さらに、本一般社団法人の解散による悪影響の回避のため、解散事由が生じることのないよう、以下のような対応を採っています。一般社団法人法第148条には解散事由として社員が欠けたことが規定されており、かかる解散事由が生じるリスクを回避又は軽減するため、本一般社団法人の当初の社員を3人とし、当該社員は、それぞれ上記の誓約書において、本一般社団法人を退社する際には、速やかに新たな社員を入社させ、社員を3名維持するよう遵守する旨誓約しています。また、事務受託者は、本業務委託契約において、本一般社団法人の社員が3名を下回らないよう、社員を提供することとされています。以上より、社員が欠けたことで本一般社団法人の解散事由が生じる可能性は低いものと当社は考えています。

また、本一般社団法人の理事の不適切な業務執行又は本一般社団法人の社員の不適切な社員権の行使により、当社の運営に悪影響が及びリスクがありますが、本一般社団法人は、上記の誓約書において、当社の資産の流動化に係る業務の円滑な遂行が妨げられるおそれのある当社の定款の変更、当社の取締役及び監査役の選解任その他の業務遂行又は債務負担を生ぜしめないこと等を誓約しており、本一般社団法人の理事、監事及び社員もそれぞれの誓約書において当社の資産の流動化に係る業務の円滑な遂行が妨げられるおそれのある議決権の行使等を行わないことを誓約しており、これらの誓約が遵守される限り、かかるリスクが現実化する実際上の可能性は高いものと当社は考えています。なお、本一般社団法人の定款において、理事、監事及び社員については、本一般社団法人の基金の拠出者や本一般社団法人が保有する株式等に係る法人に対して資産を譲渡した者の役員又は従業員ではないこと等、その資格を有する者が限定され、典型的に適切な業務執行又は権利行使を期待できない者が理事、監事及び社員となる可能性が排除されています。

1 本一般社団法人が他の会社の株式等を取得・保有することから生じるリスク

本一般社団法人は現在、本普通株式、住友生命第1回劣後ローン流動化株式会社及び住友生命第3回劣後ローン流動化株式会社の普通株式を保有しているほかは、他の会社の株式等を取得・保有しておらず、借入による資金調達を行っていません。しかし、将来において、本一般社団法人が他の会社の株式等を追加的に取得しつつ、かかる株式等の取得、租税支払、維持費用その他全ての支払債務の履行に必要な金額の基金の拠出を受けず、借入金等でその資金調達を行う可能性があります。当該株式等の発行体が社債その他の有価証券の発行又は借入により債務を負担し、かかる債務につき当該株式等の発行体がデフォルトに陥った場合、その株式等の価値が毀損する結果、本一般社団法人は債務超過に陥る可能性があります。また、拠出された基金が本一般社団法人が負担する支払債務の履行以外の目的のために流用された場合、本一般社団法人は支払不能に陥る可能性があります。しかしながら、本一般社団法人は、前記k「当社の普通株式の株主が一般社団法人であることに関するリスク」記載の本一般社団法人及び東京共同会計事務所が当社及

び本社債管理者に対して差し入れた誓約書において、かかる追加的な株式等を取得する場合には、事前に、その取得代金その他かかる取得に付随関連する一切の費用を支払うために十分な金額の基金の拠出を受け、その基金払込金を一定の口座で管理し、且つ、かかる株式等の追加取得が本社債の格付を低下させることにはならないことを本格付機関に確認すること並びにその負担する債務を履行するために十分な金額の基金の拠出を受け、且つ、かかる基金を一定の口座で管理することを誓約していますので、かかる誓約が遵守される限りにおいて、本一般社団法人が他の会社の株式等の取得を原因として、債務超過や支払不能に陥り、倒産手続が開始することになる可能性は低いと当社は考えています。

m 本社債権者が担保を有しないことに伴うリスク

本社債権者は、当社の特定の資産に対し担保権（対抗要件の具備の有無を問いません。）を有しておらず、当社に関する破産手続、更生手続、再生手続又は特別清算手続の場合、本社債権者は、配当額の分配において無担保債権者として扱われ、当社の資産に対して設定された対抗要件を具備した担保権（抵当権、質権等）等を有する債権者に劣後することになります。

かかるリスク要因に対しては、本社債管理委託契約において、当社は、本社債管理者に対し、前記g「当社が目的以外の債務を負うリスク」記載の約束を行っており、本社債権者に優先又は競合して当社の資産から回収することのできる重要な債権者が他に存在する可能性を低減する対応が図られています。しかしながら、かかるリスクが全て排除されている訳ではありません。

n 法令の変更等に関するリスク

本社債は本社債の発行日現在の法令に基づいて発行され、本劣後ローン契約その他関係する契約も、当該契約締結日時点の法令に基づいて締結されました。これらの時点以降、本社債又は本劣後ローン契約の有効性その他の事項に悪影響を与える法令の変更等が行われた場合、本社債の元金の償還又は利息の支払に悪影響が及ぶ可能性があります。

なお、法令の変更等により、資本事由、税制事由、資本性変更事由、グロスアップ事由又は本社債税制事由が生じ、且つ継続している場合、住友生命は、その選択により、残存する本劣後ローン元本の全部を期限前弁済することができ、その場合、当社は、残存する本社債の元金の全部を期限前償還することとされています。本社債の期限前償還が行われるリスクについては、前記b「本社債の元金の償還に関するリスク」、(c)「本社債の期限前償還に関するリスク」をご参照下さい。

o 税制の変更等に関するリスク

本報告書提出日以降、税制の変更等により、当社の公租公課の負担が増加した場合、本社債の元金の償還又は利息の支払の資金が不足し、当社による本社債の元金の償還又は利息の支払ができなくなる可能性があります。

なお、税制の変更等により、税制事由、グロスアップ事由又は本社債税制事由が生じ、且つ継続している場合、住友生命は、その選択により、残存する本劣後ローン元本の全部を期限前弁済することができ、その場合、当社は、残存する本社債の元金の全部を期限前償還することとされています。本社債の期限前償還が行われるリスクについては、前記b「本社債の元金の償還に関するリスク」、(c)「本社債の期限前償還に関するリスク」をご参照下さい。

p 保険会社が本社債を取得する際の留意事項

「保険会社の資本金、基金、準備金等及び通常の予測を超える危険に相当する額の計算方法を定める件」（平成8年大蔵省告示第50号。その後の改正を含みます。）第1条の2第1項によれば、保険業法第130条第1号、第202条第1号又は第228条第1号に掲げる額の計算にあたっては、他の保険会社等（保険会社又は少額短期保険業者をいいます。以下本pにおいて同じです。）の保険金等の支払能力の充実の状況を示す比率の向上のため、又は同法第106条第1項第3号から第5号までに掲げる会社を子会社等（同法第110条第2項に規定する子会社等をいいます。以下本pにおいて同じです。）としている場合における当該子会社等の自己資本比率等の向上のため、意図的に当該他の保険会社等又は子会社等の株式その他の資本調達手段（上記告示第1条第4項第5号イ及びロに掲げるものを含みます。以下本pにおいて同じです。）を保有（外国保険会社等及び引受社員にあつては、日本において保有）していると認められる場合（第三者に対する貸付け等を通じて意図的に当該第三者に保有させていると認められる場合を含みます。）における、当該保有している他の保険会社等又は子会社等の資本調達手段の額を控除するものとされています。本社債は、住友生命に対して実行された本劣後ローンに係る本劣後ローン債権を主な財産とする当社が発行した社債であり、法形式的には住友生命が直接発行する資本調達手段ではありません。しかし、当社の主な財産が住友生命に対して実行された本劣後ローンに係る本劣後ローン債権である

という本社債の実質的な性格から、保険会社等が本社債を保有する場合には上記告示との関係において「当該他の保険会社等又は子会社等の株式その他の資本調達手段を保有」しているものと解され、その結果、保険業法第130条第1号、第202条第1号又は第228条第1号に掲げる額の計算にあたって保有している本社債の金額が控除される可能性がありますので、保険会社等が本社債を購入する際には上記告示との関係に関して専門家への相談を含めた検討を行った上で購入されるようお願いいたします。

q 本社債の性質が市場価格に及ぼす影響に関するリスク

前記b「本社債の元金の償還に関するリスク」、(a)「本社債の元金が最終償還日に償還されないリスク」及びc「本社債の利息の支払に関するリスク」に記載のとおり、本劣後ローン任意停止若しくは本劣後ローン強制停止又は本劣後ローン弁済要件の未充足による本劣後ローン最終弁済日の延期により、本社債の利払停止が行われ、又は最終償還日が延期される可能性があります。利払停止の可能性がある本社債の市場価格は、かかる可能性のない通常の本社債に比べて市場価格が不安定なものとなるおそれがあります。仮に、本社債の利払停止が行われ、又は最終償還日が延期された場合、本社債の市場価格に悪影響を及ぼす可能性があります。かかる利払停止又は最終償還日の延期中に本社債を売却する場合、当社が当該繰り延べられた利息の支払又は延期された元金の償還を受けるまで本社債を保有する場合に比べ低い利益しか得られない可能性があります。

また、本社債権者は、かかる利払停止又は最終償還日の延期により特段の救済を得られるわけではありません。なお、本劣後ローン契約上、本劣後ローン任意停止若しくは本劣後ローン強制停止又は本劣後ローン弁済要件の未充足による本劣後ローン最終弁済日の延期によっても、住友生命の基金に係る元利金その他一切の支払及び社員配当の支払は禁止されないものとされています。

このような性質をもつ有価証券である本社債に対する投資者の需要は、市場参加者、監督官庁、格付機関等の第三者による評価により変わり得ます。従って、本社債権者は、本社債を売却する場合において、その取得価格よりも大幅に低い価格でしか売却できず、売却損を生じるリスクがあります。

かかるリスク要因は、本社債の商品性の他、市場の金利水準や、流通市場の整備状況等に内在するものであり、当社による対応が不可能な外的要因にかかわるものであるため、当社による特段の対応は図られていません。

r 市場性に関するリスク

本社債の処分価格は、市場の金利水準に対応して変動すること（金利が上昇する過程では価格は下落し、逆に金利が低下する過程では価格は上昇すること）が想定されます。従って、本社債の第三者への譲渡に際しては、当該譲渡時点における市場の金利水準によって売却損を生じるリスクがあります。

また、本社債の流通市場は現在確立されておらず、本社債の流通性は何ら保証されるものではありません。流通市場の未整備により、本社債の売却が困難となることや、売却価格に悪影響が及ぶ可能性もあります。

かかるリスク要因は、市場の金利水準や、流通市場の整備状況等当社による対応が不可能な外的要因にかかわるものであるため、当社による特段の対応は図られていません。

s 本劣後ローン同順位劣後債務並びに本劣後ローン債務及び本社債に関する通知の時期に関するリスク

本社債の償還（期限前償還を含みます。）、利払停止及び未払残高の支払に関する本社債権者及び本社債管理者への通知並びにその他住友生命から通知される事項に基づき本社債権者及び本社債管理者に通知される事項に関する通知（以下「本社債住友生命関連通知」といいます。）は、全て、住友生命から本劣後ローン債務の弁済（期限前弁済を含みます。）、本劣後ローン任意停止及び本劣後ローン強制停止、本劣後ローン未払残高の支払並びにその他の住友生命から通知される事項に関する通知（以下「本劣後ローン住友生命関連通知」といいます。）を当社が受領した後に行われます。従って、住友生命が本劣後ローン同順位劣後債務に関し、本劣後ローン住友生命関連通知と同趣旨の通知を同時に行った場合であっても、本社債住友生命関連通知は、かかる住友生命の本劣後ローン同順位劣後債務に関する通知に遅れることがあります。その結果、本社債権者は、本劣後ローン同順位劣後債務の債権者が本劣後ローン同順位劣後債務に関するこれらの事項を知るよりも後に、本社債に関するこれらの事項を知ることがあり、かかる通知を受ける時点の差に起因して、本劣後ローン同順位劣後債務の債権者に比べて本社債の売却その他の回

収手段につき制約を受ける可能性があるほか、本社債の価格変動その他の影響を受ける可能性があります。

かかるリスク要因は、本社債の商品性に内在するものであり、当社による対応が不可能な要因にかかわるものであるため、当社による特段の対応は図られていません。

## (2) 投資リスクに関する管理体制

当社は、法令及び本社債管理委託契約の定めに従い、本社債についてそれぞれ、本社債への投資者たる本社債権者のために、本社債に係る債権の弁済の受領、本社債に係る債権の実現の保全その他の本社債の管理を行うことを本社債管理者に委託しています。本社債管理者は、本社債権者のために、本社債に係る債権の弁済を受け、又は本社債に係る債権の実現を保全するために必要な一切の裁判上又は裁判外の行為をなす権限を有します。

本社債管理者は、上記の本社債の管理を行うために、本社債管理委託契約に基づき、その企業金融部において、本社債の管理業務を行います。上記管理のための本社債管理委託契約その他の合意及び法令の遵守状況については、企業金融部により定期的に確認される体制が整備されております。

## 第2【管理資産の経理状況】

## 1【主な資産の内容】

	2021年12月31日	2022年12月31日
管理資産残高	70,153,000千円	70,153,000千円
元本相当部分	70,000,000千円	70,000,000千円
利息相当部分(未収利息相当額)	153,000千円	153,000千円
証券所有者への利息支払基金の残高	-千円	-千円
証券所有者への元本償還基金の残高	-千円	-千円
管理資産の維持管理費支払基金の残高	-千円	-千円

## 2【主な損益の内容】

	(第2期) 自2021年1月31日 至2021年12月31日	(第3期) 自2022年1月1日 至2022年12月31日
総収入	773,500千円	773,500千円
管理資産の回収額	773,500千円	773,500千円
うち元本返済相当部分	-千円	-千円
利息相当部分	773,500千円	773,500千円
その他の手数料収入	-千円	-千円
管理資産の再譲渡に伴う収入	-千円	-千円
その他	-千円	-千円
総費用	-千円	-千円
管理報酬	-千円	-千円
管理資産の維持管理費	-千円	-千円
信用補完手数料	-千円	-千円
その他の手数料	-千円	-千円
管理資産の貸倒償却額	-千円	-千円
うち元本相当部分	-千円	-千円
利息相当部分	-千円	-千円
収入金(又は損失金)( - )	773,500千円	773,500千円

## 3【収入金(又は損失金)の処理】

	2021年12月31日	2022年12月31日
新たに管理資産に組み入れる資産への再投資	-千円	-千円
証券所有者への利息支払(又は基金への積立)	773,500千円	773,500千円
証券所有者への償還(又は基金への積立)	-千円	-千円
管理資産の維持管理費(又は基金への積立)	-千円	-千円
その他	-千円	-千円

## 4【監査等の概要】

本社債の管理資産について、法令及び契約等により、公認会計士又は監査法人の監査を受けるものとする義務は課されていません。

### 第3【証券事務の概要】

#### 1 本社債の名義書換

本社債は、社債等振替法第66条第2号の規定に基づき、その全部について社債等振替法の適用を受けることとする旨を定めた社債であり、当社は、社債等振替法第67条第1項の規定に基づき、本社債券を発行しません。本社債の社債原簿は作成されますが、本社債権者の氏名又は名称及び住所並びに本社債権者が各本社債を取得した日は記載されず、また、社債原簿管理人は設置されません。従って、社債原簿に係る取扱場所、取次所、代理人の名称及び住所並びに手数料に関する事項については、該当事項はありません。

本社債の譲渡については、社債等振替法に基づき、本社債権者が振替機関又は口座管理機関に対して振替の申請を行い、譲受人がその口座における保有欄(社債等振替法に規定する機関口座にあっては、社債等振替法第68条第5項第2号に掲げる事項を記載し、又は記録する欄)に当該譲渡に係る金額の増額の記載又は記録を受けなければ、その効力を生じません。

#### 2 証券所有者に対する特典

通常の本社債権者の権利である元利金受領権のほかには、特典等はありません。

#### 3 譲渡制限

本社債について譲渡制限はありません。

#### 4 その他

本社債については、保管振替機構が定める社債等に関する業務規程第58条の23の規定に従い、償還日及び利払日の前営業日並びにその他業務規程等において振替停止日とされている日においては、本社債に係る振替を行うための振替の申請はすることができません。

## 第4【発行者及び関係法人情報】

## 1【発行者の状況】

## (1)【発行者の概況】

## 主要な経営指標等の推移

回次	第1期	第2期	第3期
決算年月	2020年12月	2021年12月	2022年12月
営業収益 (千円)	153,000	773,500	773,500
経常損失( ) (千円)	14,680	31,436	31,321
当期純損失( ) (千円)	14,996	32,386	32,271
持分法を適用した場合の投資利益 (千円)	-	-	-
資本金 (千円)	1,000,050	1,000,050	1,000,050
発行済普通株式数 (株)	2	2	2
発行済優先株式数 (株)	40,000	40,000	40,000
純資産額 (千円)	1,985,103	1,952,716	1,920,445
総資産額 (千円)	72,142,794	72,113,929	72,080,608
普通株式1株当たり純資産額 (円)	0.00	0.00	0.00
優先株式1株当たり純資産額 (円)	49,627.58	48,817.92	48,011.14
1株当たり配当額 (円)	-	-	-
(うち1株当たり中間配当額) (円)	(-)	(-)	(-)
普通株式1株当たり当期純損失( ) (円)	50,000.00	0.00	0.00
優先株式1株当たり当期純損失( ) (円)	372.42	809.65	806.79
潜在株式調整後1株当たり当期純利益金額 (円)	-	-	-
自己資本比率 (%)	2.7	2.7	2.6
自己資本利益率 (%)	-	-	-
配当性向 (%)	-	-	-
営業活動によるキャッシュ・フロー (千円)	521,982	21,031	24,827
投資活動によるキャッシュ・フロー (千円)	-	-	-
財務活動によるキャッシュ・フロー (千円)	2,000,000	-	-
現金及び現金同等物の期末残高 (千円)	1,478,117	1,457,085	1,432,258
従業員数 (名)	-	-	-

(注1) 当社は連結財務諸表を作成しておりませんので、連結会計年度に係る主要な経営指標等の推移については記載しておりません。

(注2) 営業収益には消費税等(消費税及び地方消費税をいいます。以下同じです。)が含まれております。

(注3) 当社と雇用契約を締結している従業員はおりません。

(注4) 潜在株式調整後1株当たり当期純利益金額については、潜在株式調整後1株当たり当期純損失であり、また、潜在株式が存在しないため記載しておりません。

(注5) 株主総利回り、比較指標、最高株価及び最低株価については、当社普通株式及びA種優先株式は非上場でありますので記載しておりません。

## 沿革

当社は、2020年8月31日に本一般社団法人によって資本金及び資本準備金の額をそれぞれ5万円にて会社法に基づく株式会社として設立されました。

当社の本店は、東京都千代田区丸の内三丁目1番1号東京共同会計事務所内に所在します。

## 事業の内容

当社の目的は、劣後ローン債権の取得並びにその保有、管理及び処分、当該劣後ローン債権を裏付けとする社債の発行、並びにこれらに附帯又は関連する一切の業務を行うことです。

## 関係会社の状況

当社の親会社は、本一般社団法人たる一般社団法人住友生命債権流動化ホールディングスです。なお、当社は子会社、関連会社、その他の関係会社を有していませんので、関係会社の状況のうち子会社、関連会社、その他の関係会社の記載は行っていません。

## 親会社

名称	住所	資本金又は出資金	主要な事業の内容
一般社団法人住友生命債権流動化ホールディングス	東京都千代田区丸の内三丁目1番1号東京共同会計事務所内	基金 4,330万円	<ul style="list-style-type: none"> <li>資産流動化法に基づいて設立された特定目的会社の特定出資の取得、保有及び処分</li> <li>資産の流動化に係る業務を目的として設立された株式会社、合同会社その他の法人の株式、出資その他の持分の取得、保有及び処分</li> </ul>
議決権の被所有割合	関係内容		
	役員の兼任等	事業上の関係	
直接100%	なし	なし	

## 従業員の状況

当社と雇用契約を締結している従業員はいません。当社は、本資産管理受託会社である三井住友信託銀行に本資産管理委託契約に基づき管理資産を構成する資産である本劣後ローン債権の管理及び処分の業務を委託しています。

## 株式等の状況

## a 株式の総数等

種類	発行可能株式総数
普通株式	8株
A種優先株式	80,000株
計	80,008株

発行済株式	種類	事業年度末現在 発行数(株) (2022年12月31日)	提出日現在 発行数(株) (2023年3月30日)	上場金融商品取 引所名又は登録 認可金融商品取 引業協会名	内容 (注1)
	普通株式	2	2	該当事項は ありません	-
A種優先 株式	40,000	40,000	該当事項は ありません	<ul style="list-style-type: none"> <li>定款において、会社法第108条第1項第1号(注2)、第2号(注3)及び第3号(注4)に掲げる事項について定めています。</li> <li>定款において、会社法第322条第2項に規定する定めをしています。</li> <li>定款において、会社法第199条第4項及び第238条第4項の規定による種類株主総会の決議を要しない旨を定めています。</li> </ul>	
計	40,002	40,002	-	-	

(注1) 定款において、会社法第107条第1項第1号に掲げる事項を定めています。

(注2) 定款において、当社は、各事業年度の末日を基準日とする剰余金の配当を行うときは、当該剰余金の配当に係る基準日の最終の株主名簿に記載又は記録されたA種優先株式を有する株主(以下「A種優先株主」といいます。)又はA種優先株式の登録株式質権者(以下A種優先株主と総称して「A種優先株主等」といいます。)に対して、普通株式を有する株主(以下「普通株主」といいます。)又は普通株式の登録株式質権者(以下普通株主と総称して「普通株主等」といいます。)に先立ち、法令上可能な範囲内において、A種優先株式1株につき、A種優先株式1株当たりの払込金額相当額に0.05を乗じた額に相当する金額の配当金(以下「A種優先配当金」といいます。)を支払う旨、並びに、ある事業年度においてA種優先株主等に対して支払われた剰余金の配当の額が、A種優先配当金の額に達しないときは、その不足分は切り捨てられるものとし、翌事業年度以降に累積しない旨を定めています。

(注3) 定款において、当社は、残余財産の分配をするときは、A種優先株主等に対し、普通株主等に先立ち、A種優先株式1株につき、A種優先株式1株当たりの払込金額を支払う旨、及び、A種優先株主等に対しては、のほか、残余財産の分配を行わない旨を定めています。

(注4) 定款において、A種優先株主は、全ての事項につき株主総会において議決権を有しない旨を定めています。

- b 新株予約権等の状況  
該当事項はありません。
- c ライツプランの内容  
該当事項はありません。

## d 発行済株式総数、資本金等の推移

年月日	発行済株式 総数増減数 (株)	発行済株式 総数残高 (株)	資本金増減 額(千円)	資本金残高 (千円)	資本準備金 増減額 (千円)	資本準備金残 高 (千円)
自 2022年 1月1日	普通株式 -	普通株式 2	普通株式 -	普通株式 50	普通株式 -	普通株式 50
至 2022年 12月31日	A種優先株式 -	A種優先株式 40,000	A種優先株式 -	A種優先株式 1,000,000	A種優先株式 -	A種優先株式 1,000,000

## e 所有者別状況

本報告書提出日現在、当社の発行済普通株式2株の全ては本一般社団法人に所有され、発行済A種優先株式40,000株の全ては住友生命に所有されています。

## f 大株主の状況

## (a) 普通株式の株主の状況

2022年12月31日現在

氏名又は名称	住所	所有 株式数	発行済株式(自己株式 を除く。)総数に対す る所有株式数の割合
一般社団法人住友生命債権 流動化ホールディングス	東京都千代田区丸の内三丁 目1番1号東京共同会計事務 所内	2株	100%
計	-	2株	100%

## (b) A種優先株式の株主の状況

2022年12月31日現在

氏名又は名称	住所	所有 株式数	発行済株式(自己株式 を除く。)総数に対す る所有株式数の割合
住友生命保険相互会社	大阪府大阪市中央区城見一 丁目4番35号	40,000株	100%
計	-	40,000株	100%

## g 議決権の状況

## (a) 発行済出資

2022年12月31日現在

区分	株式数(株)	議決権の数(個)	内容
無議決権株式	40,000	-	A種優先株式
議決権制限株式 (自己株式等)	-	-	-
議決権制限株式 (その他)	-	-	-
完全議決権株式 (自己株式等)	-	-	-
完全議決権株式 (その他)	2	2	普通株式
発行済株式総数	40,002	-	-
総株主の議決権	-	2	-

(注) A種優先株式の株主は、法令に別段の定めがある場合を除き、株主総会において議決権を有しません。

## (b) 自己株式等

該当事項はありません。

## h スtockオプション制度の内容

該当事項はありません。

自己株式の取得等の状況

該当事項はありません。

配当政策

当社は、未償還の本社債が残存する限り普通株式及びA種優先株式の各株主に対する配当は行いません。

## コーポレート・ガバナンスの状況等

## a コーポレート・ガバナンスの概要

当社の機関として、取締役及び監査役を置きます。取締役は、会社法等に基づき職務を執行し、監査役は取締役の職務の監査を行います。

## b 役員の状況

男性 1名 女性 1名(役員のうち女性の比率 50%)

役名	氏名	生年月日	略歴	任期	所有株式数
取締役	関口 陽平	1973年 3月9日	1997年 4月 株式会社住友銀行(現株式会社三井住友銀行)入社 2003年10月 東京共同会計事務所入所(現職) 2020年 8月 当社取締役就任(現任)	(注1)	-
監査役	関口 三枝子	1967年 4月21日	1995年12月 増山良裕税理士事務所入所 2001年4月 株式会社さくら総合事務所入所 2003年 7月 有限会社青山総合会計事務所(現株式会社青山総合会計事務所)入所 2009年12月 東京共同会計事務所入所(現職) 2019年4月 当社監査役就任(現任)	(注2)	-

(注1) 任期は、2023年12月期に係る定時株主総会の終結の時までです。

(注2) 任期は、2023年12月期に係る定時株主総会の終結の時までです。

## c 監査の状況

## (a) 監査役監査の状況

当社は、監査役1名が選任されています。監査役は、計算書類及びその附属明細書につき監査を行い、会計監査人から会計監査に関する報告、説明を受けます。なお、監査役関口三枝子は、税理士の資格を有し、財務及び会計に関する相当程度の知見を有しております。

## (b) 内部監査の状況

該当事項はありません。

## (c) 会計監査の状況

当社の会計監査人として、有限責任あずさ監査法人が選任されています。同監査法人は、会計監査人に必要とされる専門性及び独立性を備えており、監査実施体制及び品質管理体制も整備されている上、当社と業態が類似する会社の監査実績も有しているところから、当社において適任と判断したものです。継続監査期間は2020年12月期から2022年12月期までとなります。業務を執行した公認会計士は、中山卓弥であり、同監査法人に所属しています。監査業務に係る補助者の構成は、公認会計士2名、その他6名であります。

## (d) 監査報酬の内容等

## イ 監査公認会計士等に対する報酬

前事業年度		当事業年度	
監査証明業務に基づく報酬(千円)	非監査業務に基づく報酬(千円)	監査証明業務に基づく報酬(千円)	非監査業務に基づく報酬(千円)
2,640	-	2,640	-

(注) 上記以外に重要な報酬はありません。また、監査報酬の決定について特段規定はありません。

- ロ 監査公認会計士等と同一のネットワークに属する組織に対する報酬(イを除く)  
該当事項はありません。

## ハ 監査役が会計監査人の報酬等に同意した理由

監査役は、会計監査人の監査計画の内容、会計監査の職務遂行状況及び報酬見積りの算出根拠などが適切であるかどうかについて必要な検証をおこなったうえで、会計監査人の報酬等の額について同意しております。

## d 役員の報酬等

当社は非上場会社でありますので、記載事項はありません。

## e 株式の保有状況

当社は非上場会社であり、かつ保有もなく、記載事項はありません。

## (2)【事業の概況】

## 経営方針、経営環境及び対処すべき課題

当社は、資産の譲受け及びその管理を目的とし、その資金の大部分を本社債の発行により調達することを予定する会社であるため、経営の合理化と同時に、本社債の償還の安全性の確保を重要課題としています。

## 事業等のリスク

本(2)「事業の概況」及び後記(5)「経理の状況」等に関する事項のうち、投資者の判断に重要な影響を及ぼす可能性のある事項については、前記第1「管理会社の状況」、6「投資リスク」、(1)「投資に関するリスクの特性」、「元金の償還及び利息の支払等に重大な影響を及ぼす要因」をご参照下さい。なお、その中における将来に関する事項は本報告書提出日現在において判断したものです。

## 経営者による財政状態、経営成績及びキャッシュ・フローの状況の分析

## a 財政状態の分析

## (資産)

当事業年度末における資産の残高は72,080,608千円となり、前事業年度末に比べて33,321千円減少しました。主な資産は本劣後ローン債権70,000,000千円です。

## (負債)

当期末における負債の残高は70,160,162千円となり、前事業年度末に比べて1,050千円減少しました。主な負債は本社債70,000,000千円です。

## b 経営成績の分析

当事業年度における当社の業績等の状況は、営業収益773,500千円(前年同期は773,500千円)、経常損失31,321千円(前年同期は、31,436千円)及び当期純損失32,271千円(前年同期は32,386千円)となりました。

当事業年度における金融費用は781,994千円であり、前事業年度と比べて増減はありません。また、当事業年度の販売費及び一般管理費は、22,841千円であり、前事業年度と比べて112千円減少しました。

なお、当社は資産の譲受け並びにその管理を目的とし、資金の大部分を社債の発行により調達している会社であり、セグメントは1つしかいないため、セグメントごとの経営成績の記載を省略しております。

## c キャッシュ・フローの状況の分析

当事業年度末における現金及び現金同等物は、1,432,258千円となりました。また、当事業年度におけるキャッシュ・フローの状況については以下の通りです。

## (営業活動によるキャッシュ・フロー)

当事業年度における営業活動によるキャッシュ・フローは、本劣後ローン債権利息の受取による資金増加要因がありましたが、本社債利息の支払及び一般管理費の支払により24,827千円の資金減少(前年同期は21,031千円)となりました。

## 経営上の重要な契約等

該当事項はありません。

## 研究開発活動

該当事項はありません。

## (3)【営業の状況】

前記(2)「事業の概況」、「経営者による財政状態、経営成績及びキャッシュ・フローの状況の分析」をご参照下さい。

## (4)【設備の状況】

設備投資等の概要

該当事項はありません。

主要な設備の状況

当社は、記載すべき重要な設備を有していません。

設備の新設、除却等の計画

該当事項はありません。

## (5)【経理の状況】

## 財務諸表の作成方法について

当社の財務諸表は、「財務諸表等の用語、様式及び作成方法に関する規則」(昭和38年大蔵省令第59号)に基づいて作成しております。

## 監査証明について

当社は金融商品取引法第193条の2第1項の規定に基づき、当事業年度(2022年1月1日から2022年12月31日まで)の財務諸表について、有限責任 あずさ監査法人の監査を受けております。

## 連結財務諸表について

当社は子会社がないため、連結財務諸表は作成しておりません。

## 【財務諸表等】

## a【財務諸表】

## (a)【貸借対照表】

(単位：千円)

	前事業年度 (2021年12月31日)	当事業年度 (2022年12月31日)
<b>資産の部</b>		
流動資産		
現金及び預金	1,457,085	1,432,258
前払費用	4,061	4,061
未収利息	153,000	153,000
未収還付法人税等	1	2
流動資産合計	1,614,148	1,589,321
固定資産		
投資その他の資産		
買入貸付債権	70,000,000	70,000,000
投資その他の資産合計	70,000,000	70,000,000
固定資産合計	70,000,000	70,000,000
繰延資産		
社債発行費	499,781	491,286
繰延資産合計	499,781	491,286
資産の部合計	72,113,929	72,080,608
<b>負債の部</b>		
流動負債		
未払費用	962	962
未払利息	153,000	153,000
未払法人税等	7,250	6,200
流動負債合計	161,212	160,162
固定負債		
社債	70,000,000	70,000,000
固定負債合計	70,000,000	70,000,000
負債の部合計	70,161,212	70,160,162
<b>純資産の部</b>		
株主資本		
資本金	1,000,050	1,000,050
資本剰余金		
資本準備金	1,000,050	1,000,050
資本剰余金合計	1,000,050	1,000,050
利益剰余金		
その他利益剰余金		
繰越利益剰余金	47,383	79,654
利益剰余金合計	47,383	79,654
株主資本合計	1,952,716	1,920,445
純資産の部合計	1,952,716	1,920,445
負債及び純資産の部合計	72,113,929	72,080,608

## (b)【損益計算書】

(単位：千円)

	前事業年度 (自 2021年1月1日 至 2021年12月31日)	当事業年度 (自 2022年1月1日 至 2022年12月31日)
営業収益		
金融収益	1 773,500	1 773,500
営業収益合計	773,500	773,500
営業費用		
金融費用	2 781,994	2 781,994
販売費及び一般管理費	3 22,953	3 22,841
営業費用合計	804,948	804,836
営業損失( )	31,448	31,336
営業外収益		
受取利息	12	14
営業外収益合計	12	14
経常損失( )	31,436	31,321
税引前当期純損失( )	31,436	31,321
法人税、住民税及び事業税	950	950
法人税等合計	950	950
当期純損失( )	32,386	32,271
前期繰越利益又は前期繰越損失( )	14,996	47,383
当期末処分利益又は当期末処理損失( )	47,383	79,654

## (c)【株主資本等変動計算書】

前事業年度(自 2021年1月1日 至 2021年12月31日)

(単位：千円)

	株主資本						純資産合計
	資本金	資本剰余金		利益剰余金		株主資本合計	
		資本準備金	資本剰余金合計	その他 利益剰余金 繰越利益剰余金	利益剰余金合計		
当期首残高	1,000,050	1,000,050	1,000,050	14,996	14,996	1,985,103	1,985,103
当期変動額							
当期純損失( )				32,386	32,386	32,386	32,386
当期変動額合計	-	-	-	32,386	32,386	32,386	32,386
当期末残高	1,000,050	1,000,050	1,000,050	47,383	47,383	1,952,716	1,952,716

当事業年度(自 2022年1月1日 至 2022年12月31日)

(単位：千円)

	株主資本						純資産合計
	資本金	資本剰余金		利益剰余金		株主資本合計	
		資本準備金	資本剰余金合計	その他 利益剰余金 繰越利益剰余金	利益剰余金合計		
当期首残高	1,000,050	1,000,050	1,000,050	47,383	47,383	1,952,716	1,952,716
当期変動額							
当期純損失( )				32,271	32,271	32,271	32,271
当期変動額合計	-	-	-	32,271	32,271	32,271	32,271
当期末残高	1,000,050	1,000,050	1,000,050	79,654	79,654	1,920,445	1,920,445

## (d)【キャッシュ・フロー計算書】

(単位：千円)

	前事業年度 (自 2021年1月1日 至 2021年12月31日)	当事業年度 (自 2022年1月1日 至 2022年12月31日)
<b>営業活動によるキャッシュ・フロー</b>		
劣後ローン債権利息の受取額	773,500	773,500
社債利息の支払額	773,500	773,500
その他の営業支出	20,725	23,891
小計	20,725	23,891
利息の受取額	10	12
法人税等の還付額	-	1
法人税等の支払額	316	950
営業活動によるキャッシュ・フロー	21,031	24,827
<b>投資活動によるキャッシュ・フロー</b>		
投資活動によるキャッシュ・フロー	-	-
<b>財務活動によるキャッシュ・フロー</b>		
財務活動によるキャッシュ・フロー	-	-
現金及び現金同等物の増減額(は減少)	21,031	24,827
現金及び現金同等物の期首残高	1,478,117	1,457,085
現金及び現金同等物の期末残高	1 1,457,085	1 1,432,258

## 【注記事項】

## (重要な会計方針)

## 1. 繰延資産の処理方法

## 社債発行費

定額法により社債発行期間内である60年間で均等償却をしております。

## 2. キャッシュ・フロー計算書における資金の範囲

手許現金、随時引き出し可能な預金及び容易に換金可能であり、かつ価値の変動について僅少なりリスクしか負わない取得日から3ヶ月以内に償還期限の到来する定期預金もしくは譲渡性預金等の短期投資からなっております。

## 3. その他財務諸表作成のための基本となる重要な事項

## 消費税等の会計処理

税込方式によっております。

## (会計方針の変更)

## 時価の算定に関する会計基準等の適用

「時価の算定に関する会計基準」(企業会計基準第30号 2019年7月4日。以下「時価算定会計基準」という。)等を当期首から適用し、時価算定会計基準第19項及び「金融商品に関する会計基準」(企業会計基準第10号 2019年7月4日)第44 - 2項に定める経過的な取扱いに従って、時価算定会計基準等が定める新たな会計方針を、将来にわたって適用しております。

なお、財務諸表に与える影響はありません。また、(金融商品関係)注記において、金融商品の時価のレベルごとの内訳等に関する事項等の注記を行うことといたしました。ただし、「金融商品の時価等の開示に関する適用指針」(企業会計基準適用指針第19号 2019年7月4日)第7 - 4項に定める経過的な取扱いに従って、当該注記のうち前事業年度に係るものについては記載しておりません。

## (損益計算書関係)

## 1 金融収益の主要な費目及び金額は次のとおりであります。

	前事業年度 (自 2021年 1月 1日 至 2021年12月31日)	当事業年度 (自 2022年 1月 1日 至 2022年12月31日)
受取利息	773,500千円	773,500千円

## 2 金融費用の主要な費目及び金額は次のとおりであります。

	前事業年度 (自 2021年 1月 1日 至 2021年12月31日)	当事業年度 (自 2022年 1月 1日 至 2022年12月31日)
社債利息	773,500千円	773,500千円
社債発行費償却	8,494千円	8,494千円

## 3 販売費及び一般管理費の主要な費目及び金額は次のとおりであります。

	前事業年度 (自 2021年 1月 1日 至 2021年12月31日)	当事業年度 (自 2022年 1月 1日 至 2022年12月31日)
業務委託手数料	2,860千円	2,860千円
資産管理手数料	880千円	880千円
社債管理手数料	3,732千円	3,850千円
社債元利金支払手数料	1,155千円	1,155千円
監査報酬	3,520千円	2,640千円
格付手数料	220千円	880千円
支払手数料	33千円	33千円
租税公課	10,533千円	10,533千円

なお、販売費及び一般管理費のうち一般管理費の占める割合は100%です。

## (株主資本等変動計算書関係)

前事業年度(自 2021年 1月1日 至 2021年12月31日)

## 1. 発行済株式の種類及び総数に関する事項

	当事業年度 期首株式数	当事業年度 増加株式数	当事業年度 減少株式数	当事業年度末 株式数
発行済株式				
普通株式	2株	-	-	2株
A種優先株式(注1)	40,000株	-	-	40,000株
合計	40,002株	-	-	40,002株

## 2. 自己株式の種類及び株式数に関する事項

該当項目はありません。

## 3. 新株予約権及び自己新株予約権に関する事項

該当項目はありません。

## 4. 配当に関する事項

該当項目はありません。

当事業年度(自 2022年 1月1日 至 2022年12月31日)

## 1. 発行済株式の種類及び総数に関する事項

	当事業年度 期首株式数	当事業年度 増加株式数	当事業年度 減少株式数	当事業年度末 株式数
発行済株式				
普通株式	2株	-	-	2株
A種優先株式	40,000株	-	-	40,000株
合計	40,002株	-	-	40,002株

## 2. 自己株式の種類及び株式数に関する事項

該当項目はありません。

## 3. 新株予約権及び自己新株予約権に関する事項

該当項目はありません。

## 4. 配当に関する事項

該当項目はありません。

## (キャッシュ・フロー計算書関係)

- 1 現金及び現金同等物の期末残高と貸借対照表に掲記されている科目の金額との関係は次のとおりです。

	前事業年度 (自 2021年 1月 1日 至 2021年12月31日)	当事業年度 (自 2022年 1月 1日 至 2022年12月31日)
現金及び預金勘定	1,457,085 千円	1,432,258 千円
現金及び現金同等物	1,457,085	1,432,258

## (リース取引関係)

該当事項はありません。

## (金融商品関係)

## 1. 金融商品の状況に関する事項

## (1) 金融商品に対する取組方針

当社は金融資産である買入貸付債権を管理資産として保有しており、当該資産の購入のために必要な資金を、本件資産から将来生ずるキャッシュ・フローを裏付けとする社債の発行により調達しています。なお、一時的な余資は安全性の高い金融資産(普通預金)で運用しています。

## (2) 金融商品の内容及びそのリスク

当社が保有する金融資産は主として買入貸付債権であり、金融負債は主として社債であります。本件買入貸付債権の元本償還及び利息を受け、同額を社債の元利金支払に充当しております。買入貸付債権は、拋出先である住友生命保険相互会社の信用リスクに晒されております。

## (3) 金融商品に係るリスク管理体制

## 信用リスク(取引先の契約不履行等に係るリスク)の管理

当社の保有する資産は、買入貸付債権のみであり、本件買入貸付債権の債務者である住友生命保険相互会社による債務の履行につき、他のいかなる第三者も保証を行っているものではありません。従って、信用リスクは、住友生命保険相互会社の財務状態の健全性悪化に起因して発生いたします。

なお、当事業年度末日現在における最大信用リスク額は、信用リスクに晒される金融資産の貸借対照表価額により表されております。

## 市場リスク(市場金利等の変動リスク)の管理

買入貸付債権の金利及び社債の金利は固定金利であり、市場金利変動に伴う価格変動リスクに晒されておりますが、買入貸付債権及び社債は発行条件が極めて近似しており、実質的に同一のキャッシュ・フローを生み出す金融商品であることから、価格変動の影響が資産サイドと負債サイドで相殺されるため、市場リスクは限定的であります。

## 資金調達に係る流動性リスク(支払期日に支払いを実行できなくなるリスク)の管理

上記(2)で述べたとおり、社債の元利金の支払いは、買入貸付債権の元本償還及び利息により行われます。買入貸付債権の償還額及び利払額は、その受領日の3営業日後の社債の元利金の支払いに充当される仕組みとなっております。

このように社債の元利金及び諸費用の支払いは、買入貸付債権の元本償還及び利息によりほぼ全額が賄われる仕組みとなっておりますので、流動性リスクは僅少であります。

また、社債要項において、流動性補完のために一定の資金を準備金として維持しております。

## (4) 金融商品の時価等に関する事項についての補足説明

買入貸付債権及び社債については、市場価格はなく、合理的に算定された価額によっております。当該価額の算定においては一定の前提条件等を採用しているため、異なる前提条件等によった場合、当該価額が異なることがあります。

## 2. 金融商品の時価等に関する事項

貸借対照表計上額、時価及びこれらの差額は次のとおりです。

前事業年度(2021年12月31日)

(単位:千円)

	貸借対照表計上額	時価	差額
買入貸付債権	70,000,000	71,286,110	1,286,110
資産計	70,000,000	71,286,110	1,286,110
社債	70,000,000	71,286,110	1,286,110
負債計	70,000,000	71,286,110	1,286,110

- ( ) 「現金及び預金」については、現金であること、及び預金は短期間で決済されるため時価が帳簿価額に近似するものであることから、記載を省略しております。

当事業年度(2022年12月31日)

(単位:千円)

	貸借対照表計上額	時価	差額
買入貸付債権	70,000,000	65,951,060	4,048,940
資産計	70,000,000	65,951,060	4,048,940
社債	70,000,000	65,951,060	4,048,940
負債計	70,000,000	65,951,060	4,048,940

- ( ) 「現金及び預金」については、現金であること、及び預金は短期間で決済されるため時価が帳簿価額に近似するものであることから、記載を省略しております。

(注1) 金銭債権の決算日後の償還予定額

前事業年度(2021年12月31日)

(単位:千円)

	1年以内	1年超5年以内	5年超10年以内	10年超
買入貸付債権	-	-	-	70,000,000
現金及び預金	1,457,085	-	-	-
合計	1,457,085	-	-	70,000,000

当事業年度(2022年12月31日)

(単位:千円)

	1年以内	1年超5年以内	5年超10年以内	10年超
買入貸付債権	-	-	-	70,000,000
現金及び預金	1,432,258	-	-	-
合計	1,432,258	-	-	70,000,000

(注2) 社債の決算日後の返済予定額  
前事業年度(2021年12月31日)

(単位:千円)

	1年以内	1年超5年以内	5年超10年以内	10年超
社債	-	-	-	70,000,000
合計	-	-	-	70,000,000

当事業年度(2022年12月31日)

(単位:千円)

	1年以内	1年超5年以内	5年超10年以内	10年超
社債	-	-	-	70,000,000
合計	-	-	-	70,000,000

### 3. 金融商品の時価のレベルごとの内訳等に関する事項

金融商品の時価を、時価の算定に係るインプットの観察可能性及び重要性に応じて、以下の3つのレベルに分類しております。

レベル1の時価: 観察可能な時価の算定に係るインプットのうち、活発な市場において形成される当該時価の算定の対象となる資産又は負債に関する相場価格により算定した時価

レベル2の時価: 観察可能な時価の算定に係るインプットのうち、レベル1のインプット以外の時価の算定に係るインプットを使用して算定した時価

レベル3の時価: 観察できない時価の算定に係るインプットを使用して算定した時価

時価の算定に重要な影響を与えるインプットを複数使用している場合には、それらのインプットがそれぞれ属するレベルのうち、時価の算定における優先順位が最も低いレベルに時価を分類しております。

#### (1) 時価で貸借対照表に計上している金融商品

該当項目はありません。

#### (2) 時価で貸借対照表に計上している金融商品以外の金融商品

当事業年度(2022年12月31日)

(単位:千円)

区分	時価			
	レベル1	レベル2	レベル3	合計
買入貸付債権	-	65,951,060	-	65,951,060
資産計	-	65,951,060	-	65,951,060
社債	-	65,951,060	-	65,951,060
負債計	-	65,951,060	-	65,951,060

(注) 時価の算定に用いた評価技法及び時価の算定にかかるインプットの説明

#### 資 産

##### 買入貸付債権

買入貸付債権については、市場価格はないものの、社債と発行条件が極めて近似しており、また実質的に同一のキャッシュ・フローを生み出す金融商品であるため、社債の時価を用いて算定しており、レベル2の時価に分類しております(下記負債参照)。

#### 負 債

##### 社債

社債については、情報ベンダーにより一般に公表されている価格に基づき時価を算定しており、レベル2の時価に分類しております。

(有価証券関係)  
該当事項はありません。

(デリバティブ取引関係)  
該当事項はありません。

(退職給付関係)  
該当事項はありません。

(ストック・オプション等関係)  
該当事項はありません。

(税効果会計関係)

1. 繰延税金資産及び繰延税金負債の発生の主な原因別の内訳

	前事業年度 (2021年12月31日)	当事業年度 (2022年12月31日)
繰延税金資産		
税務上の繰越欠損金(注1)	13,415千円	23,714千円
繰延税金資産小計	13,415千円	23,714千円
評価性引当額	13,415千円	23,714千円
繰延税金資産合計	-千円	-千円
繰延税金資産の純額	-千円	-千円

(注1) 税務上の繰越欠損金及びその繰延税金資産の繰越期限別の金額  
前事業年度(2021年12月31日)

(単位:千円)

	1年以内	1年超 2年以内	2年超 3年以内	3年超 4年以内	4年超 5年以内	5年超	合計
税務上の繰越 欠損金(1)	-	-	-	-	-	13,415	13,415
評価性引当額	-	-	-	-	-	13,415	13,415
繰延税金資産	-	-	-	-	-	-	-

(1) 税務上の繰越欠損金は、法定実効税率を乗じた額であります。

当事業年度(2022年12月31日)

(単位:千円)

	1年以内	1年超 2年以内	2年超 3年以内	3年超 4年以内	4年超 5年以内	5年超	合計
税務上の繰越 欠損金(1)	-	-	-	-	-	23,714	23,714
評価性引当額	-	-	-	-	-	23,714	23,714
繰延税金資産	-	-	-	-	-	-	-

(1) 税務上の繰越欠損金は、法定実効税率を乗じた額であります。

2. 法定実効税率と税効果会計適用後の法人税等の負担率との間に重要な差異があるときの、当該差異の原因となった主要な項目別内訳

税引前当期純損失が計上されているため記載を省略しております。

## (持分法損益等)

該当事項はありません。

## (セグメント情報等)

## 【セグメント情報】

前事業年度(自 2021年1月1日 至 2021年12月31日)

当社は資産の譲受け並びにその管理を目的とし、その資金の大部分を社債の発行により調達している会社であります。そのため、報告すべきセグメントは1つしかないためセグメント情報の記載を省略しております。

当事業年度(自 2022年1月1日 至 2022年12月31日)

当社は資産の譲受け並びにその管理を目的とし、その資金の大部分を社債の発行により調達している会社であります。そのため、報告すべきセグメントは1つしかないためセグメント情報の記載を省略しております。

## 【関連情報】

前事業年度(自 2021年1月1日 至 2021年12月31日)

## 1. 製品及びサービスごとの情報

単一のサービス区分の外部顧客への営業収益が損益計算書の営業収益の90%を超えているため、記載を省略しております。

## 2. 地域ごとの情報

国内の外部顧客への営業収益に分類した額が損益計算書の営業収益の90%を超えているため、また、有形固定資産は保有しておりませんので、地域ごとの営業収益及び有形固定資産の記載を省略しております。

## 3. 主要な顧客ごとの情報

(単位:千円)

顧客の名称又は氏名	営業収益	関連するセグメント名
住友生命保険相互会社	773,500	資産の譲り受け及びその管理

当事業年度(自 2022年1月1日 至 2022年12月31日)

## 1. 製品及びサービスごとの情報

単一のサービス区分の外部顧客への営業収益が損益計算書の営業収益の90%を超えているため、記載を省略しております。

## 2. 地域ごとの情報

国内の外部顧客への営業収益に分類した額が損益計算書の営業収益の90%を超えているため、また、有形固定資産は保有しておりませんので、地域ごとの営業収益及び有形固定資産の記載を省略しております。

## 3. 主要な顧客ごとの情報

(単位:千円)

顧客の名称又は氏名	営業収益	関連するセグメント名
住友生命保険相互会社	773,500	資産の譲り受け及びその管理

**【報告セグメントごとの固定資産の減損損失に関する情報】**

該当事項はありません。

**【報告セグメントごとののれんの償却額及び未償却残高に関する情報】**

該当事項はありません。

**【報告セグメントごとの負ののれん発生益に関する情報】**

該当事項はありません。

**【関連当事者情報】**

該当事項はありません。

## (1株当たり情報)

	前事業年度 (自 2021年 1月 1日 至 2021年12月31日)	当事業年度 (自 2022年 1月 1日 至 2022年12月31日)
普通株式		
1株当たり純資産額	0円00銭	0円00銭
1株当たり当期純損失	0円00銭	0円00銭
優先株式		
1株当たり純資産額	48,817円92銭	48,011円14銭
1株当たり当期純損失	809円65銭	806円79銭

(注1) 潜在株式調整後1株当たり当期純損失については、潜在株式がないため記載しておりません。

(注2) 1株当たり当期純損失の算定上の基礎は、以下のとおりです。

	前事業年度 (自 2021年1月1日 至 2021年12月31日)	当事業年度 (自 2022年 1月 1日 至 2022年12月31日)
当期純損失( ) (千円)	32,386	32,271
普通株式に係る当期純損失( ) (千円)	-	-
優先株式に係る当期純損失( ) (千円)	32,386	32,271
期中平均普通株式数 (株)	2	2
期中平均優先株式数 (株)	40,000	40,000

(注3) 1株当たり純資産額の算定上の基礎は、以下のとおりです。

	前事業年度 (2021年12月31日)	当事業年度 (2022年12月31日)
純資産の部の合計額 (千円)	1,952,716	1,920,445
純資産の部の合計額から 控除する金額 (千円)	1,952,716	1,920,445
(うち優先株式) (千円)	1,952,716	1,920,445
普通株式に係る当事業年 度末の純資産額 (千円)	-	-
優先株式に係る当事業年 度末の純資産額 (千円)	1,952,716	1,920,445
1株当たり純資産額の算 定に用いられた当事業年 度の普通株式数 (株)	2	2
1株当たり純資産額の算 定に用いられた当事業年 度の優先株式数 (株)	40,000	40,000

## (重要な後発事象)

該当事項はありません。

## (e)【附属明細表】

## イ 資産および固定資産等明細表

(単位：千円)

資産の種類	当期首 残高	当期 増加額	当期 減少額	当期末 残高	当期末減 価償却累 計額又は 償却累計 額	当期 償却額	差引 当期末残高
資産 買入貸付債権	70,000,000	-	-	70,000,000	-	-	70,000,000
資産計	70,000,000	-	-	70,000,000	-	-	70,000,000
繰延資産 社債発行費	510,399	-	-	510,399	19,113	8,494	491,286
繰延資産計	510,399	-	-	510,399	19,113	8,494	491,286

## ロ 社債明細表

(単位：千円)

銘柄	発行 年月日	当期首 残高	当期末 残高	利率	担保	償還期限
社債	2020年 10月20日	70,000,000 ( - )	70,000,000 ( - )	1.105%	無担保	2080年 10月20日
合計	-	70,000,000 ( - )	70,000,000 ( - )	-	-	-

(注1) 当期末残高の( )の金額は貸借対照表日の翌日から1年以内に償還予定の金額を内書で示しております。

(注2) 貸借対照表日後5年以内における1年毎の償還予定額の総額は下記のとおりです。

(単位：千円)

1年以内	1年超2年以内	2年超3年以内	3年超4年以内	4年超5年以内
-	-	-	-	-

## ハ 有価証券明細表

当事業年度期首及び当事業年度末において貸借対照表に有価証券が計上されていないため、有価証券明細表は作成しておりません。

## ニ 引当金明細表

当事業年度期首及び当事業年度末において貸借対照表に引当金が計上されていないため、引当金明細表は作成しておりません。

## ホ 借入金等明細表

当事業年度期首及び当事業年度末において貸借対照表に借入金が計上されていないため、借入金明細表は作成しておりません。

## ヘ 資産除去債務明細表

当事業年度期首及び当事業年度末において貸借対照表に資産除去債務が計上されていないため、資産除去債務明細表は作成しておりません。

## b【主な資産及び負債の内容】

## (a) 資産の部

イ その他の資産の部  
現金及び預金

(単位：千円)

区分	金額
預金 普通預金	1,432,258
合計	1,432,258

## (b) 負債の部

該当事項はありません。

## c【その他】

該当事項はありません。

## (6)【企業集団等の状況】

## 企業集団等の状況

当社は子会社を有していません。当社の親法人は、一般社団法人住友生命債権流動化ホールディングスです。本報告書提出日現在、本一般社団法人は当社、住友生命第1回劣後ローン流動化株式会社及び住友生命第3回劣後ローン流動化株式会社以外に子会社を有しておらず、当社、住友生命第1回劣後ローン流動化株式会社及び住友生命第3回劣後ローン流動化株式会社の普通株式を保有する以外に事業を営んでいません。本一般社団法人は、住友生命より基金の拠出を受けております。

## 関連当事者の状況

当社は子会社を有しておらず、連結財務諸表は作成していません。

## 関連当事者との取引

該当事項はありません。

## (7)【その他】

該当事項はありません。

## 2【原保有者その他関係法人の概況】

## (1)【名称、資本金の額及び事業の内容】

## 原保有者

## a 名称

S M B C 日興証券株式会社

## b 資本金の額

10,000百万円(2022年12月31日現在)

## c 事業の内容

金融商品取引業及びそれに付帯する事業

## 本資産管理受託会社

## a 名称

三井住友信託銀行株式会社

## b 資本金の額

342,037百万円(2022年9月30日現在)

## c 事業の内容

信託業務、普通銀行業務及びその他兼営業務

## 本劣後ローン債権の債務者

## a 名称

住友生命保険相互会社

## b 基金の総額

639,000百万円(2022年12月31日現在)

(注)基金とは、相互会社において株式会社の資本金に相当するものです。なお、基金の総額には、基金償却積立金の額(639,000百万円)を含みます。

## c 事業の内容

生命保険業

## (2)【関係業務の概要】

原保有者

管理資産である当社の資産を構成する本劣後ローン債権の原保有者です。

本資産管理受託会社

当社から管理資産である本劣後ローン債権の管理及び処分に関する業務の委託を受けます。

本劣後ローン債権の債務者

住友生命は、本劣後ローン債権の債務者です。

## (3)【資本関係】

原保有者その他関係法人の全てについて、該当事項はありません。

## (4)【経理の概況】

原保有者

## a 最近2事業年度における主な資産、負債の概況

(単位：百万円)

	(単体) 2021年3月31日現在	(単体) 2022年3月31日現在
資産合計	13,213,137	13,979,899
負債合計	12,346,194	13,099,627
純資産合計	866,943	880,272

## b 最近2事業年度における損益の概況

(単位：百万円)

	(単体) 2020年4月1日から 2021年3月31日まで	(単体) 2021年4月1日から 2022年3月31日まで
営業収益	354,707	333,183
経常利益	81,920	59,620
当期純利益	71,019	44,258

## c その他

S M B C日興証券の最近2事業年度における経理の概況の詳細については、会社法第440条第3項に基づき、貸借対照表及び損益計算書を電磁的方法により開示しているものを参照して下さい。

## 本資産管理受託会社

## a 最近2事業年度における主な資産、負債の概況

(単位:百万円)

	(単体) 2021年3月31日現在	(単体) 2022年3月31日現在
資産合計	61,322,366	62,530,092
負債合計	59,272,826	60,478,786
純資産合計	2,049,539	2,051,305

## b 最近2事業年度における損益の概況

(単位:百万円)

	(単体) 2020年4月1日から 2021年3月31日まで	(単体) 2021年4月1日から 2022年3月31日まで
経常収益	845,587	839,361
経常利益	114,003	150,808
当期純利益	95,941	113,343

## c その他

三井住友信託銀行の最近2事業年度における経理の概況の詳細については、有価証券報告書、半期報告書及び(提出されている場合には)臨時報告書並びにこれらの訂正報告書を参照して下さい。

## 本劣後ローン債権の債務者

## a 最近2事業年度における主な資産、負債の概況

(単位:百万円)

	(単体) 2021年3月31日現在	(単体) 2022年3月31日現在
資産合計	35,400,786	36,443,323
負債合計	33,263,179	34,743,442
純資産合計	2,137,607	1,699,880

## b 最近2事業年度における損益の概況

(単位:百万円)

	(単体) 2020年4月1日から 2021年3月31日まで	(単体) 2021年4月1日から 2022年3月31日まで
経常収益	3,108,974	3,094,278
経常利益	155,634	145,962
当期純剰余	54,733	58,342

## (5)【その他】

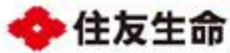
## 本資産管理委託契約の解約

- a 本資産管理委託契約の期間は、本資産管理委託契約の締結日から本社債の全額が償還された日までとされます。但し、当該期間終了後において、本資産管理委託契約所定の本資産管理受託会社の業務がなお現存する場合には、当該期間は当該業務が終了するまで延長されるものとし、本資産管理受託会社は引続き当該業務を遂行するものとされます。
- b 本資産管理委託契約の期間中、本資産管理受託会社において次のいずれかの事由が生じた場合には、当社は、書面による通知をなすことにより本資産管理委託契約を解除することができます。この場合、当社は、報酬・損害賠償その他名目の如何を問わず本資産管理受託会社に対する一切の債務から免れます。
- (a) 本資産管理受託会社が、本資産管理委託契約に基づく義務の履行を怠り、当社からその旨の通知の到着後30日以内にその履行がなされないとき
- (b) 本資産管理受託会社について、支払の停止が生じたとき、破産手続開始、更生手続開始、再生手続開始、特別清算開始その他これと同種の手続の申立てがあったとき、本資産管理受託会社について銀行取引停止処分がなされたとき、又は本資産管理受託会社の重要な資産につき滞納処分による差押、仮差押、保全処分、差押、競売手続の開始その他の強制執行手続若しくは担保権実行手続が開始されたとき
- (c) その他当社が本資産管理受託会社の責に帰すべき事由により本資産管理委託契約の継続が困難であることを合理的・客観的な理由をもって認定したとき

**【住友生命保険相互会社の概況】**

本報告書提出日現在における住友生命の財務状況については、以下に記載する「2021年度決算のお知らせ」、「2022年度第2四半期(上半期)報告」及び「2022年度第3四半期報告」をご参照ください。

あなたの未来を強くする



# NEWS RELEASE

2022年5月25日  
住友生命保険相互会社

## 2021年度決算のお知らせ

住友生命保険相互会社(取締役 代表執行役社長 高田 幸徳)の2021年度(2021年4月1日～2022年3月31日)の決算をお知らせいたします。

### <目次>

1. 主要業績	1頁
2. 2021年度末保障機能別保有契約高	3頁
3. 2021年決算に基づく社員配当金について	4頁
4. 2021年度の一般勘定資産の運用状況	13頁
5. 貸借対照表	23頁
6. 損益計算書	39頁
7. 経常利益等の明細(基礎利益)	42頁
8. 基金等変動計算書	43頁
9. 剰余金処分	45頁
10. 保険業法に基づく債権の状況	45頁
11. 貸倒引当金の状況	46頁
12. ソルベンシー・マージン比率	47頁
13. 2021年度特別勘定の状況	48頁
14. 保険会社及びその子会社等の状況	50頁

以上



## 1. 主要業績

## a. 年換算保険料

## (1) 保有契約

(単位: 億円、%)

区 分	2020年度末		2021年度末	
		前年度末比		前年度末比
個 人 保 険	14,939	98.8	14,856	99.4
個 人 年 金 保 険	7,927	100.4	7,837	98.9
合 計	22,866	99.3	22,693	99.2
うち生前給付保障+医療保障等	5,554	99.8	5,585	100.6
うち生前給付保障	1,802	101.8	1,841	102.2
うち医療保障	3,670	99.0	3,666	99.9

## (2) 新契約+転換純増

(単位: 億円、%)

区 分	2020年度		2021年度	
		前年度比		前年度比
個 人 保 険	651	79.7	761	116.9
個 人 年 金 保 険	298	106.5	246	82.6
合 計	949	86.5	1,007	106.1
うち生前給付保障+医療保障等	268	69.8	353	131.6
うち生前給付保障	119	73.6	138	116.4
うち医療保障	147	66.9	213	144.3

## (ご参考) 解約+失効

(単位: 億円、%)

区 分	2020年度		2021年度	
		前年度比		前年度比
個 人 保 険 + 個 人 年 金 保 険	614	82.1	697	113.4

- (注)1. 年換算保険料は、1回あたりの保険料について保険料の支払方法に応じた係数を乗じ、1年あたりの保険料に換算した金額等(一時払契約等は、保険料を保険期間で除した金額等)を計上しています。
2. 生前給付保障の年換算保険料は、教養不能・介護給付、認知症給付、特定疾病給付、重度慢性疾患給付、特定重度生活習慣病給付及び保険料の払込みを免除する特約の給付に該当する部分の合計額です。
3. 医療保障の年換算保険料は、入院給付、手術給付等に該当する部分の合計額です。

住友生命保険相互会社

## b. 保有契約高及び新契約高

## (1) 保有契約高

(単位:千件、億円、%)

区分	2020年度末				2021年度末			
	件数	前年度末比	金額	前年度末比	件数	前年度末比	金額	前年度末比
個人保険	8,172	98.4	580,356	93.4	8,069	98.7	541,042	93.2
個人年金保険	3,183	99.3	149,289	99.1	3,146	98.8	147,531	98.8
個人保険＋個人年金保険	11,356	98.7	729,646	94.5	11,215	98.8	688,574	94.4
団体保険	-	-	330,951	102.0	-	-	333,001	100.6
団体年金保険	-	-	26,665	103.6	-	-	27,163	101.9

(注)1. 個人年金保険については、年金支払開始前契約の年金支払開始時における年金原資と年金支払開始後契約の責任準備金を合計したものです。

2. 団体年金保険については、責任準備金の金額です。

3. 団体3大疾病保障保険は、普通死亡の保障がないため、上表の団体保険の保有契約高には計上しておりません。

団体3大疾病保障保険の保有契約の3大疾病保険金額は、2020年度末2,398億円、2021年度末2,921億円です。

## (2) 新契約高

(単位:千件、億円、%)

区分	2020年度						2021年度					
	件数	前年度比	金額	前年度比	新契約	転換による純増加	件数	前年度比	金額	前年度比	新契約	転換による純増加
個人保険	480	79.7	6,004	58.7	12,603	△6,599	681	142.0	4,785	79.7	13,295	△8,510
個人年金保険	98	99.8	4,529	107.3	4,566	△26	94	96.8	3,993	88.2	4,019	△26
個人保険＋個人年金保険	578	82.5	10,534	72.9	17,160	△6,625	776	134.4	8,778	83.3	17,315	△8,536
団体保険	-	-	673	55.5	673	-	-	-	869	129.1	869	-
団体年金保険	-	-	0	161.8	0	-	-	-	0	255.1	0	-

(注)1. 件数は、新契約に転換後契約及び保障一括見直し後契約を加えた数値です。

2. 転換による純増加には、保障一括見直しによる純増加の金額を含んでいます。

3. 新契約・転換による純増加の個人年金保険の金額は、年金支払開始時における年金原資です。

4. 新契約の団体年金保険の金額は第1回収入保険料です。

5. 団体3大疾病保障保険は、普通死亡の保障がないため、上表の団体保険の新契約高には計上しておりません。

団体3大疾病保障保険の新契約の3大疾病保険金額は、2020年度487億円、2021年度604億円です。

## c. 主要収支項目

(単位:百万円、%)

区分	2020年度		2021年度	
	金額	前年度比	金額	前年度比
保険料等収入	2,187,755	98.4	2,143,199	98.0
資産運用収益	816,010	110.3	867,086	106.3
保険金等支払金	1,746,005	92.6	1,757,264	100.6
資産運用費用	137,046	51.0	112,344	82.0
経常利益	155,634	163.6	145,962	93.8

## d. 剰余金処分

(単位:百万円、%)

区分	2020年度		2021年度	
	金額	前年度比	金額	前年度比
当期末処分剰余金	55,081	113.9	59,210	107.5
社員配当準備金繰入額	54,181	114.2	58,310	107.6
純剰余金	900	100.0	900	100.0

住友生命保険相互会社

## e. 総資産

(単位:百万円、%)

区 分	2020年度末		2021年度末	
	前年度末比		前年度末比	
総 資 産	107.4	35,400,786	102.9	36,443,323

## f. 基礎利益

(単位:百万円、%)

区 分	2020年度		2021年度	
	前年度比		前年度比	
基 礎 利 益	93.6	347,641	103.9	361,162

## 2. 2021年度末保障機能別保有契約高

(単位:千件、億円)

項 目	個人保険		個人年金保険		団体保険		合 計		
	件数	金額	件数	金額	件数	金額	件数	金額	
死亡保障	普通死亡	7,874	537,563	—	—	22,222	332,977	30,097	870,540
	災害死亡	(6,581)	(145,840)	(27)	(1,200)	(2,383)	(8,029)	(8,972)	(155,069)
	その他の条件付死亡	(0)	(0)	(—)	(—)	(62)	(290)	(62)	(290)
生存保障	災害入院	194	3,478	3,146	147,531	5	23	3,346	151,034
	疾病入院	(4,495)	(265)	(77)	(3)	(1,242)	(11)	(5,815)	(280)
	その他の条件付入院	(4,492)	(264)	(76)	(3)	(14)	(0)	(4,583)	(269)
障害保障	障害保障	(7,599)	(2,472)	(30)	(2)	(65)	(0)	(7,696)	(2,475)
	手術保障	(5,646)	(—)	(24)	(—)	(2,125)	(—)	(7,796)	(—)
		(5,274)	(—)	(95)	(—)	(—)	(—)	(5,369)	(—)

項 目	団体年金保険		財形保険		財形年金保険		合 計	
	件数	金額	件数	金額	件数	金額	件数	金額
生 存 保 障	6,432	27,163	47	1,586	16	326	6,496	29,077

項 目	医療保障保険		項 目	就業不能保障保険	
	件数	金額		件数	金額
入 院 保 障	152	0	就 業 不 能 保 障	—	—

- (注)1. ( )内の数値は付随保障部分及び特約の保障を表します。  
 2. 団体保険、団体年金保険、財形保険、財形年金保険及び医療保障保険の件数は被保険者数を表します。  
 3. 生存保障の金額は、個人年金保険、団体保険(年金特約)及び財形年金保険(財形年金積立保険を除く)については、年金支払開始前契約の年金支払開始時における年金原資と年金支払開始後契約の責任準備金を合計したもので、団体年金保険、財形保険及び財形年金積立保険については責任準備金を表します。  
 4. 入院保障の金額は入院給付日額を表します。  
 5. 医療保障保険の入院保障には、疾病入院に関わる数値を記載しています。  
 6. 受再保険については、被保険者129千名、金額267億円です。

住友生命保険相互会社

### 3. 2021年度決算に基づく社員配当金について

2021年度決算に基づく社員配当率は以下のとおりです。

a. 個人保険、個人年金保険

- (1) 一部の生前給付特約の長期継続配当を増配としました。
- (2) その他の配当については据置きとしました。

b. 団体保険

配当率は据置きとしました。

c. 団体年金保険

<新企業年金保険、厚生年金基金保険(02)及び確定給付企業年金保険(02)等>

配当率は、予定利率 0.75%又は 1.25%(解約控除あり)に対する責任準備金に対して 0.18%としました。

<拠出型企業年金保険(02)>

配当率は、予定利率 1.25%に対する責任準備金に対して 0.12%としました。

(注) 新単位口別利率設定特約部分の責任準備金は含みません。

住友生命保険相互会社

個人保険、個人年金保険について受取金額を例示しますと、以下のとおりです。

<例1>最低保証利率付3年ごと利率変動型積立保険(生活障害収入保障特約(20年タイプ)付加契約)  
35歳加入、65歳払込満了、男性、口座振替料率、月払、(生活)収入保障年金年額150万円  
特定重度生活習慣病保険金額150万円、総合医療特約 日額1万円  
入院保障充実特約(09) 給付金額10万円、新先進医療特約

加入年度 (経過年数)	保険料 (年換算)	受取金額	
		継続中の契約 [配当金]	死亡契約 [保険金+配当金]
3年ごと配当タイプ			
2016年度 (6年)	151,260円	(23,189) 24,594円	19,573,500円

<例2>最低保証利率付3年ごと利率変動型積立保険(\*1)(新介護収入保障特約(20年タイプ)付加契約)  
35歳加入、65歳払込満了、男性、口座振替料率、月払、年金年額240万円  
総合医療特約(\*2) 日額1万円、入院保障充実特約(09)(\*3) 給付金額10万円、新先進医療特約(\*4)

加入年度 (経過年数)	保険料 (年換算)	受取金額	
		継続中の契約 [配当金]	死亡契約 [保険金+配当金]
3年ごと配当タイプ			
2013年度 (9年)	160,740円	(28,490) 28,490円	25,053,600円
2010年度 (12年)	207,900(*5)	(17,898) 17,898	22,519,200
2007年度 (15年)	202,908(*5)	(31,523) 31,523	22,519,200
2004年度 (18年)	206,340(*5)	(54,092) 54,092	22,519,200

(\*1)2004年度契約は最低保証利率付3年ごと利率変動型積立終身保険とします。  
(\*2)2004年度契約および2007年度契約は災害入院特約(01)、疾病医療特約(01)、入院治療重点保障特約付加契約とします。  
(\*3)2004年度契約は通院特約付加契約、2007年度契約は通院特約(04)付加契約とし、日額は3千円とします。  
(\*4)新先進医療特約付加契約は2013年度契約のみとします。  
(\*5)保険料は45歳時に災害・疾病関係特約を更新した後の金額です。

<例3>最低保証利率付3年ごと利率変動型積立保険(新介護週減定期保険特約(10年更新型)付加契約)  
45歳加入、65歳払込満了、男性、口座振替料率、月払、初年度保険金額2,500万円  
総合医療特約 日額1万円、入院保障充実特約(09) 給付金額10万円、新先進医療特約

加入年度 (経過年数)	保険料 (年換算)	受取金額	
		継続中の契約 [配当金]	死亡契約 [保険金+配当金]
3年ごと配当タイプ			
2013年度 (9年)	220,080円	(38,210) 38,210円	15,000,000円

(注) 1. 保険料、保険金額は主契約(保険ファンド)部分を除いた金額です。  
2. 「死亡契約」欄は、契約応当日以後死亡の場合の受取金額を示します。  
<例1>および<例3>については、年金の現価相当額を示します。  
<例2>については、週減後の保険金額を示します。  
3. 「受取金額」欄の( )内の数字は、前年度配当率に基づいて計算した場合を示します。

住友生命保険相互会社

## &lt;例4&gt;定期付終身保険10倍型(10年更新型)

35歳加入、65歳払込満了、男性、口座振替料率、月払、死亡保険金2,000万円(うち終身部分200万円)  
災害入院特約(01)、疾病医療特約(01) 日額1万円、通院特約 日額3千円

加入年度 (経過年数)	保険料(*) (年換算)	受取金額	
		継続中の契約 [配当金]	死亡契約 [保険金+配当金]
毎年配当タイプ			
1996年度 (26年)	358,296円	(44,962) 44,962円	20,000,000円

(\*)保険料は55歳時に更新した後の金額です。

## &lt;例5&gt;定期付終身保険10倍型(10年更新型)

35歳加入、65歳払込満了、男性、口座振替料率、月払、死亡保険金2,000万円(うち終身部分200万円)

加入年度 (経過年数)	保険料(*) (年換算)	受取金額	
		継続中の契約 [配当金(*2)]	死亡契約 [保険金+配当金]
毎年配当タイプ			
1992年度 (30年)	256,968円	(114,916) 114,916円	20,000,000円

(\*)保険料は55歳時に更新した後の金額です。

(\*2)定期保険特約は保険期間満了時につき配当を2回分お支払いします。

## &lt;例6&gt;定期保険(10年更新型)

45歳加入、男性、口座振替料率、月払、死亡保険金1,000万円

総合医療特約 日額1万円、入院保障充実特約(09) 給付金額10万円、新先進医療特約

加入年度 (経過年数)	保険料 (年換算)	受取金額	
		継続中の契約 [配当金]	死亡契約 [保険金+配当金]
5年ごと利差配当タイプ			
2012年度 (10年)	136,800円	(43,286) 43,286円	10,000,000円

## &lt;例7&gt;養老保険

30歳加入、30年満期、男性、口座振替料率、月払、保険金100万円

加入年度 (経過年数)	保険料 (年換算)	受取金額	
		継続中の契約 [配当金]	満期・死亡契約 [保険金+配当金]
5年ごと利差配当タイプ			
2012年度 (10年)	31,656円	( 0 ) 0円	死亡 1,000,000円
2007年度 (15年)	31,656	( 0 ) 0	死亡 1,000,000
2002年度 (20年)	31,656	( 0 ) 0	死亡 1,000,000
1997年度 (25年)	27,720	( 0 ) 0	死亡 1,000,000
毎年配当タイプ			
1992年度 (30年)	20,664	— —	満期(1,000,000) 1,000,000

(注) 1.「死亡契約」、「満期・死亡契約」欄は、満期又は契約応当日以後死亡の場合の受取金額を示します。

2.「受取金額」欄の( )内の数字は、前年度配当率に基づいて計算した場合を示します。

住友生命保険相互会社

個人保険、個人年金保険についての配当金の計算は、以下のとおりです。

<3年ごと配当タイプ [販売名称: プライムフィット・ライブワン・Qバック] >

2001年度、2004年度、2007年度、2010年度、2013年度、2016年度及び2019年度にご契約いただいた3年ごと配当保険が、今年度に3年ごとの契約応当日を迎えるため、配当対象となります。

配当金は、以下のa、bの合計額です。  
ただし、合計額がマイナスとなる場合は0円とします。

a. 利差益配当 [据置]

各年度の責任準備金に以下の利差益配当率を乗じた額の合計を基準とした額(定期保険特約等の特約部分)

(例示)2001年度契約、2004年度契約、2007年度契約及び2010年度契約(予定利率1.65%)の利差益配当率の推移

決算年度	配当基準 利回り	予定利率	利差益 配当率
2019年度	1.60%	1.65%	△0.05%
2020年度	1.60%		△0.05%
2021年度	1.60%		△0.05%

2013年度契約及び2016年度契約(予定利率1.25%)の利差益配当率の推移

決算年度	配当基準 利回り	予定利率	利差益 配当率
2019年度	1.60%	1.25%	0.35%
2020年度	1.60%		0.35%
2021年度	1.60%		0.35%

2019年度契約(予定利率0.65%)の利差益配当率の推移

決算年度	配当基準 利回り	予定利率	利差益 配当率
2019年度	1.20%	0.65%	0.55%
2020年度	1.20%		0.55%
2021年度	1.20%		0.55%

住友生命保険相互会社

## b. 長期継続配当 [増配]

①契約後経過6年以降(\*)の3年ごとの契約応当日に、その保険料(年換算)に年齢、性別及び保険種類に応じた長期継続配当率を乗じた額

(例示) 男性の場合

保険種類		契約時の年齢		
		30歳	50歳	
定期保険特約	2007年4月2日以降契約	6年経過時	8.00%	20.00%
		9年経過時	12.00%	30.00%
		12年経過時	8.00%	20.00%
		15年経過時	12.00%	30.00%
	2007年4月1日以前契約	18年経過時	21.00%	46.50%
新介護保障定期 保険特約	2013年4月2日以降契約	9年経過時	12.00%	24.00%
		12年経過時	12.00%	20.00%
	2013年4月1日以前契約	15年経過時	18.00%	30.00%
		18年経過時	27.00%	46.50%
特定疾病保障定期 保険特約 重度慢性疾患保障 保険特約	2007年4月2日以降契約	9年経過時	6.00%	12.00%
		12年経過時	4.00%	8.00%
		15年経過時	6.00%	12.00%
	2007年4月1日以前契約	18年経過時	10.50%	20.25%
生活障害収入保障特約		6年経過時	11.00%	4.00%
特定重度生活習慣病保障特約		6年経過時	12.00%	21.00%

②災害・疾病関係特約の一部については、契約後6年以降(\*)の3年ごとの契約応当日に、その入院給付日額等に年齢、性別及び保険種類に応じた長期継続配当率を乗じた額

(例示) 日額1,000円あたり 30歳加入の場合

保険種類			男性	女性
災害入院特約(01) (本人型)	2007年4月2日以降契約	15年経過時	399円	567円
	2007年4月1日以前契約	18年経過時	399円	567円
疾病医療特約(01) (本人型)	2007年4月2日以降契約	15年経過時	441円	0円
	2007年4月1日以前契約	18年経過時	0円	0円
総合医療特約		6年経過時	1,467円	420円
		9年経過時	1,526円	560円
		12年経過時	840円	196円

(例示) 保険料(年換算)あたり

保険種類			男性	女性
新先進医療特約	2021年4月2日以降契約	6年経過時	0.00%	0.00%
	2018年8月2日以降 2021年4月1日以前契約	6年経過時	124.20%	124.20%
		6年経過時	75.00%	75.00%
	2018年8月1日以前契約	6年経過時	75.00%	75.00%
9年経過時		75.00%	75.00%	

(\*)更新後の場合を含みません。ただし、更新後の新先進医療特約は対象とします。

住友生命保険相互会社

### <5年ごと利差配当タイプ>

1997年度、2002年度、2007年度、2012年度及び2017年度にご契約いただいた5年ごと利差配当付保険が、今年度に5年ごとの契約応当日を迎えるため、配当対象となります。

配当金は、以下のa、bの合計額です。  
ただし、合計額がマイナスとなる場合は0円とします。

#### a. 利差益配当 [据置]

各年度の責任準備金に以下の利差益配当率を乗じた額の合計を基準とした額

(例示) 1997年度契約(予定利率2.90%)の利差益配当率の推移

決算年度	配当基準 利回り	予定利率	利差益 配当率
2017年度	1.15%	2.90%	△1.75%
2018年度	1.15%		△1.75%
2019年度	1.15%		△1.75%
2020年度	1.15%		△1.75%
2021年度	1.15%		△1.75%

2002年度契約、2007年度契約及び2012年度契約(予定利率1.65%)の利差益配当率の推移

決算年度	配当基準 利回り	予定利率	利差益 配当率
2017年度	1.60%	1.65%	△0.05%
2018年度	1.60%		△0.05%
2019年度	1.60%		△0.05%
2020年度	1.60%		△0.05%
2021年度	1.60%		△0.05%

2017年度契約(予定利率0.65%)の利差益配当率の推移

決算年度	配当基準 利回り	予定利率	利差益 配当率
2017年度	1.20%	0.65%	0.55%
2018年度	1.20%		0.55%
2019年度	1.20%		0.55%
2020年度	1.20%		0.55%
2021年度	1.20%		0.55%

ただし、下記の契約については、上記にかかわらず以下のとおりとします。

対象	利差益配当率	例示
一時払養老保険	0%	予定利率1.00%の契約…0%
一時払個人年金保険	0%	予定利率1.00%の契約…0%
1998年7月2日以降の一時払終身保険	0%	予定利率1.40%の契約…0%

住友生命保険相互会社

## b. 長期継続配当 [増配]

- ①契約後経過10年以降(\*)の5年ごとの契約応当日に、その保険料(年換算)に年齢、性別及び保険種類に応じた長期継続配当率を乗じた額

(例示) 男性の場合

保険種類			契約時の年齢	
			30歳	50歳
定期保険(特約)	2007年4月2日以降契約	10年経過時	20.00%	50.00%
		15年経過時	20.00%	50.00%
	2007年4月1日以前契約	20年経過時	57.50%	77.50%
新介護保障定期 保険特約	2013年4月2日以降契約	10年経過時	20.00%	40.00%
		15年経過時	40.00%	60.00%
		2013年4月1日以前契約	30.00%	50.00%
特定疾病保障定期 保険(特約)	2007年4月2日以降契約	10年経過時	10.00%	20.00%
		15年経過時	10.00%	20.00%
重度慢性疾患保障 保険(特約)	2007年4月1日以前契約	20年経過時	28.75%	33.75%
生活障害収入保障特約		10年経過時	55.00%	20.00%
特定重度生活習慣病保障特約		10年経過時	60.00%	105.00%

- ②災害・疾病関係特約等の一部については、契約後経過10年以降(\*)の5年ごとの契約応当日に、その入院給付日額等に年齢、性別及び保険種類に応じた長期継続配当率を乗じた額

(例示) 日額1,000円あたり 30歳加入の場合

保険種類			男性	女性
災害入院特約(01) (本人型)	2007年4月2日以降契約	15年経過時	665円	945円
	2007年4月1日以前契約	20年経過時	700円	840円
疾病医療特約(01) (本人型)	2007年4月2日以降契約	15年経過時	735円	0円
	2007年4月1日以前契約	20年経過時	0円	0円
総合医療特約		10年経過時	2,072円	980円

(例示) 保険料(年換算)あたり

保険種類			男性	女性
新先進医療特約	2021年4月2日以降契約	10年経過時	0.00%	0.00%
	2018年8月2日以降	10年経過時	124.20%	124.20%
		2021年4月1日以前契約	124.20%	124.20%
	2018年8月1日以前契約	10年経過時	75.00%	75.00%

- (\*)更新後の場合を含みません。ただし、更新後の新先進医療特約は対象とします。

住友生命保険相互会社

## &lt;毎年配当タイプ&gt;

配当金は、以下のa、b、c、dの合計額です。  
ただし、合計額がマイナスとなる場合は0円とします。

## a. 利差益配当 [据置]

責任準備金に、予定利率に応じた利差益配当率を乗じた額

対象	利差益配当率	例示
予定利率1%未満の契約	1.20% - 予定利率	予定利率0.55%の契約… 0.65%
予定利率1%以上2%以下の契約	1.60% - 予定利率	予定利率1.50%の契約… 0.10%
予定利率2%超の契約	1.15% - 予定利率	予定利率5.00%の契約… △3.85%

ただし、下記の契約については、上記にかかわらず以下のとおりとします。

対象	利差益配当率	例示
1985年8月1日以降の一時払養老保険	0%	予定利率1.75%の契約… 0%
1988年7月2日以降の一時払個人年金保険	0%	予定利率1.50%の契約… 0%
1988年7月2日以降の一時払終身保険	0%	予定利率2.00%の契約… 0%

(変額年金の年金開始後・年金繰下げ期間中の利差益配当は0円)

## b. 死差益配当 [据置]

危険保険金に被保険者の年齢、性別、予定死亡表及び配当回数の区別に応じた死差益配当率を乗じた額

(例示) 危険保険金額100万円あたり 終身保険、男性の場合

契約年度	40歳	50歳	60歳
1985年4月2日以降 1990年4月1日以前	450円	1,570円	4,060円
1990年4月2日以降 1996年4月1日以前	390円	1,400円	3,220円

住友生命保険相互会社

## c. 災害・疾病特約配当 [据置]

災害・疾病関係特約が付加されている場合には、被保険者の年齢、性別及び保険種類に応じた額

(例示) 日額1,000円あたり 40歳の場合

保険種類		男性	女性
新疾病医療特約(87) (本人型)		580円	0円
新災害入院特約(87) (本人型)		300円	420円
総合医療特約	2018年8月2日以降契約	170円	0円
	2018年8月1日以前契約	340円	290円

(例示) 1件あたり

保険種類		男性	女性
新先進医療特約(*)	2021年4月2日以降契約	0円	0円
	2018年8月2日以降 2021年4月1日以前契約	1,476円	1,476円
	2018年8月1日以前契約	540円	540円

(\*)費差益配当の額を含みます

## d. 費差益配当 [据置]

保険金に費差益配当率を乗じた額(保険料払込中の保険契約)  
ただし、配当回数1回目においては、これを0円とします。

(例示) 1990年4月2日以降、1993年4月1日以前の契約  
 養老保険及び終身保険の場合…保険金100万円あたり250円  
 定期保険特約の場合 ……保険金100万円あたり200円

さらに、配当回数4回目以降の保険契約においては、以下の上乗せを行います。

保険金額ランクによる上乗せ	保険金額 100万円あたり
配当回数5回目ごと(配当回数5回目、10回目、15回目…)に 総保険金額が2,000万円を超える部分	300円
総保険金額が3,000万円以上5,000万円未満の場合	50円
総保険金額が5,000万円以上の場合	100円

住友生命保険相互会社

## 4. 2021年度の一般勘定資産の運用状況

### a. 2021年度の資産運用状況

#### (1) 運用環境

2021年度の日本経済は、新型コロナウイルスのワクチン普及や各種政策の効果等により持ち直しの動きとなりました。しかしながら、年度末にはウクライナ情勢の悪化を受け、景気の先行きに対する不透明感が高まるとともに、エネルギー需給のひっ迫懸念から世界的なインフレ圧力も高まりました。また米国ではインフレ高進を受け、想定より早いペースでの金融引締めの可能性が高まりました。

- ・国内金利（新発10年国債利回り）は日本銀行による金融緩和の継続により、低位での推移となりましたが、年度末には海外金利の上昇に連れて、国内金利も上昇しました。

【新発10年国債利回り 2021年3月末 +0.090% → 2022年3月末 +0.210%】

- ・国内株式は、年度前半には新型コロナウイルスの新規感染者数の減少や企業業績の改善などを背景に上昇しましたが、その後は変異株の流行や資源価格の高騰による企業業績への影響懸念等により軟調に推移しました。

【日経平均 2021年3月末 29,178.80円 → 2022年3月末 27,821.43円】

【TOPIX 2021年3月末 1,954.00p → 2022年3月末 1,946.40p】

- ・米国金利（10年国債利回り）は、年度前半には新型コロナウイルス感染の再拡大を背景に低下基調で推移しましたが、その後はインフレ上昇やFRB（米連邦準備制度理事会）による利上げが意識され、大きく上昇しました。

【米国10年国債利回り 2021年3月末 1.74% → 2022年3月末 2.34%】

- ・ドル円は、資源価格の高騰による日本の貿易収支悪化や日米の金利差拡大を主因に円が売られ、円安ドル高が進みました。

【ドル/円 2021年3月末 110.71円 → 2022年3月末 122.39円】

【ユーロ/円 2020年3月末 129.80円 → 2021年3月末 136.70円】

#### (2) 運用方針

契約期間が長期にわたる生命保険契約の負債特性に応じて資産を管理するALM（資産負債の総合的な管理）の推進を基本方針として、国内の公社債や貸付金等の円金利資産を中心に投資を行うことにより、安定的な収益確保と市場環境悪化時においても確実な保険金等のお支払いの実現を図ります。さらに許容されるリスクの範囲内で株式や外国債券等への投資による収益の向上を目指します。

こうした基本方針のもと、低金利環境の長期化に対応するべく、一般勘定資産の基本ポートフォリオを「ALM運用ポートフォリオ」と「バランス運用ポートフォリオ」の2つに区分し、それぞれの運用目的に応じた「資産運用収益力向上」と「リスクコントロールの強化」を推進しています。前者では、保険金等の確実な支払いに資することを目的として、日本国債・国内事業債・国内融資を中心とした運用により保険契約の負債特性に応じたALMを推進するとともに、為替リスクをとらない外貨建事業債や不動産・インフラエクイティファンド等の超長期

住友生命保険相互会社

の運用を念頭に置いた資産等への投資により、収益力向上を図っています。後者では、企業価値の持続的向上を目的として、許容されるリスクの範囲内で市場見通しに応じ、株式や為替リスクをとるオープン外国債券等の流動性の高い資産の運用により収益の上乗せを図っています。また、機関投資家の責務の一環として、持続可能な社会の実現および運用収益の向上の両立を目指し、責任投資を推進しています。具体的には、ESG投融資(※1)や、投資先企業の中長期的な企業価値向上や持続的成長を促すための対話を軸とするスチュワードシップ活動を推進しています。

(※1. ESG投融資：環境(E<sub>nvironment</sub>)、社会(S<sub>ocial</sub>)、企業統治(G<sub>overnance</sub>)に対する取組みなどの非財務情報も考慮しつつ、投資先企業等を選別して行う投融資)

### (3) 運用状況

国内外における新型コロナウイルスの感染状況や米国を中心としたインフレの状況、ウクライナ情勢等が金融市場や経済環境に与える影響に留意し、運用を行いました。

「ALM運用ポートフォリオ」では、超長期の日本国債等への投資を推進し、着実に国内金利リスクの削減を進めました(※2)。また、国内金利が低位で推移する中、業種や個別企業の状況に留意した上で、為替リスクをとらない外貨建事業債等への投資を推進し、収益力の向上に取り組ましました。「バランス運用ポートフォリオ」では、各種相場動向に留意しつつ、国内外株式への段階的な投資および為替リスクをとるオープン外国債券への投資を推進しました。

責任ある機関投資家として、脱炭素社会および持続可能な社会の実現を目指し、2050年GHG(温室効果ガス)排出量ネットゼロをコミットし、2030年の削減目標を設定の上、責任投資を推進しました。また、テーマ投資(※3)として、再生エネルギー等のインフラ関連や国際機関・国内外の事業会社が発行する脱炭素を目的とした債券等へ積極的に投融資を行いました。その他、全ての運用資産を対象にESG要素を考慮した投融資判断を開始しました。

(※2. 運用資産は保険負債よりも残存期間が短く、期間のミスマッチが生じており、超長期国債等へ投資することで、ミスマッチが減少し、リスクを削減する効果があります。)

(※3. ESG投融資手法の一つで、SDGs達成への貢献に資する債券等への投融資)

各資産の状況は以下のとおりです。

- ・国内債券は、超長期の日本国債等への投資を推進しつつ、国内金利の上昇局面では投資を加速しました。
- ・国内株式は、株価動向に留意して段階的に投資し、株式相場の調整局面では投資を拡大しました。
- ・外国証券は、為替リスクをとらない外貨建事業債等へ積極的に投資し、金利や為替動向に留意し、為替リスクをとるオープン外国債券への投資等を行いました。また、株価動向に留意し、外国株式へ段階的に投資を行いました。
- ・貸付金は、再生エネルギー関連のプロジェクトファイナンス等への投資を推進しました。
- ・不動産は、優良立地物件の建替えや新規投資に取り組むとともに、テナント募集に注力し、保有物件の収益力向上に努めました。

住友生命保険相互会社

## b. 資産の構成(一般勘定)

(単位:百万円、%)

区 分	2020年度末		2021年度末	
	金額	占率	金額	占率
現預金・コールローン	1,300,346	3.8	1,044,510	2.9
買入金銭債権	565,143	1.6	310,140	0.9
金銭の信託	-	-	4,914	0.0
有価証券	29,756,172	86.0	30,720,996	86.1
公 社 債	14,431,149	41.7	14,520,419	40.7
株 式	2,480,707	7.2	2,459,308	6.9
外 国 証 券	12,391,645	35.8	13,218,894	37.1
公 社 債	10,516,392	30.4	10,730,565	30.1
株 式 等	1,875,252	5.4	2,488,328	7.0
その他の証券	452,669	1.3	522,373	1.5
貸付金	1,945,518	5.6	2,192,253	6.1
保険約款貸付	258,549	0.7	244,196	0.7
一般貸付	1,686,968	4.9	1,948,057	5.5
不動産	557,409	1.6	556,472	1.6
うち投資用	394,204	1.1	392,177	1.1
繰延税金資産	68,356	0.2	288,586	0.8
その他	403,110	1.2	560,974	1.6
貸倒引当金	△890	△0.0	△925	△0.0
一般勘定計	34,595,165	100.0	35,677,924	100.0
うち外貨建資産	11,799,295	34.1	12,660,503	35.5

(注)「不動産」については土地・建物・建設仮勘定を合計した金額を計上しています。

## c. 資産の増減(一般勘定)

(単位:百万円)

区 分	2020年度	2021年度
	金額	金額
現預金・コールローン	△451,479	△255,835
買入金銭債権	238,903	△255,002
金銭の信託	-	4,914
有価証券	2,965,300	964,823
公 社 債	622,079	89,269
株 式	761,886	△21,398
外 国 証 券	1,432,127	827,248
公 社 債	904,805	214,173
株 式 等	527,322	613,075
その他の証券	149,207	69,704
貸付金	△154,066	246,735
保険約款貸付	△22,562	△14,353
一般貸付	△131,503	261,088
不動産	△1,142	△936
うち投資用	4,332	△2,027
繰延税金資産	△145,781	220,230
その他	△89,994	157,864
貸倒引当金	△73	△35
一般勘定計	2,361,665	1,082,758
うち外貨建資産	1,345,612	861,208

(注)「不動産」については土地・建物・建設仮勘定を合計した金額を計上しています。

住友生命保険相互会社

## d. 資産運用関係収益(一般勘定)

(単位:百万円、%)

区 分	2020年度		2021年度	
		前年度比		前年度比
利息及び配当金等収入	611,775	95.7	667,365	109.1
預貯金利息	2,595	19.0	787	30.3
有価証券利息・配当金	535,731	97.5	593,228	110.7
貸付金利息	23,518	86.5	24,105	102.5
不動産賃貸料	34,717	98.6	32,111	92.5
その他利息配当金	15,211	108.8	17,132	112.6
金融の信託運用益	-	-	379	-
有価証券売却益	79,393	92.3	67,019	84.4
国債等債券売却益	46,798	114.0	23,057	49.3
株式等売却益	15,991	195.6	21,326	133.4
外国証券売却益	16,603	45.1	22,634	136.3
有価証券償還益	16,323	120.6	1,761	10.8
金融派生商品収益	-	-	2,546	-
為替差益	-	-	98,853	-
その他運用収益	1,474	144.1	2,732	185.3
合 計	708,966	95.8	840,657	118.6

## e. 資産運用関係費用(一般勘定)

(単位:百万円、%)

区 分	2020年度		2021年度	
		前年度比		前年度比
支払利息	10,484	42.7	10,363	98.9
有価証券売却損	17,087	115.6	68,051	398.2
国債等債券売却損	4,197	2245.5	23,374	556.9
株式等売却損	2,100	21.8	3,780	179.9
外国証券売却損	10,789	218.4	40,896	379.0
有価証券評価損	2,025	3.9	9,633	475.6
株式等評価損	1,875	5.1	9,633	513.6
外国証券評価損	149	1.0	-	-
有価証券償還損	5	0.1	-	-
金融派生商品費用	74,286	62.7	-	-
為替差損	10,974	96.1	-	-
貸倒引当金繰入額	318	-	43	13.8
賃貸用不動産等減価償却費	8,422	97.9	8,425	100.0
その他運用費用	13,441	108.6	15,827	117.7
合 計	137,046	55.6	112,344	82.0

住友生命保険相互会社

## f. 資産別運用利回り(一般勘定)

(単位:%)

区 分	2020年度	2021年度
現預金・コールローン	0.15	2.53
買入金債債権	0.55	0.50
金銭の信託	-	6.18
有 価 証 券	1.95	2.44
うち 公 社 債	1.83	1.55
うち 株 式	2.13	4.83
うち 外 国 証 券	2.03	3.21
公 社 債	2.16	3.39
株 式 等	1.25	2.35
貸 付 金	1.51	1.61
うち 一 般 貸 付	1.17	1.31
不 動 産	2.93	2.77
うち 投 資 用	4.19	3.93
一 般 勘 定 計	1.77	2.16
うち 海 外 投 融 資	2.00	3.17

- (注)1. 利回り計算式の分母は帳簿価額ベースの日々平均残高、分子は經常損益中、資産運用収益-資産運用費用として算出した利回りです。  
 2. 当利回りの算出においては、デリバティブによる損益を分子に含めています。  
 3. 海外投融資とは、外貨建資産と円貨建資産の合計です。

## g. 主要資産の平均残高(一般勘定)

(単位:百万円)

区 分	2020年度	2021年度
現預金・コールローン	1,280,306	1,076,992
買入金債債権	532,114	539,787
金銭の信託	-	1,811
有 価 証 券	26,796,340	28,147,424
うち 公 社 債	13,997,294	14,475,545
うち 株 式	1,203,033	1,282,492
うち 外 国 証 券	11,235,946	11,953,657
公 社 債	9,657,291	9,950,171
株 式 等	1,578,655	2,003,486
貸 付 金	1,961,798	2,149,163
うち 一 般 貸 付	1,685,941	1,894,850
不 動 産	561,648	562,799
うち 投 資 用	393,064	397,659
一 般 勘 定 計	32,368,323	33,781,628
うち 海 外 投 融 資	12,719,954	13,321,448

住友生命保険相互会社

## h. 有価証券の時価情報(一般勘定)

## (1) 売買目的有価証券の評価損益

(単位:百万円)

区 分	2020年度末		2021年度末	
	貸借対照表計上額	当期の損益に含まれた評価損益	貸借対照表計上額	当期の損益に含まれた評価損益
売買目的有価証券	-	-	4,914	383

(注) 本表には、金銭の信託等の売買目的有価証券を含んでいます。

## (2) 有価証券の時価情報(売買目的有価証券以外)

(単位:百万円)

区 分	2020年度末					2021年度末				
	帳簿価額	時価	差損益	差益	差損	帳簿価額	時価	差損益	差益	差損
満期保有目的の債券	1,690,707	1,692,103	201,395	201,404	△8	1,699,177	1,812,094	242,917	242,925	△8
責任準備金対応債券	12,470,908	14,068,089	1,597,181	1,604,825	△7,644	12,814,443	13,698,489	1,082,045	1,077,927	△4,118
子会社・関連会社株式	53,238	45,881	△7,357	-	△7,357	53,238	53,879	1,441	1,441	-
その他の有価証券	13,903,878	15,804,479	1,900,601	1,909,844	△9,243	19,177,318	18,387,388	1,210,069	1,498,145	△288,076
公 社 債	2,477,237	2,829,740	352,503	352,503	-	2,732,734	2,709,987	△42,747	44,189	△86,936
株 式	1,116,889	2,338,294	1,221,405	1,282,891	△61,486	1,185,190	2,297,231	1,112,041	1,181,040	△68,849
外国証券	9,098,111	9,818,888	720,777	602,939	△117,838	10,149,382	10,231,870	82,488	336,734	△254,246
公 社 債	7,923,014	8,266,187	343,173	509,392	△166,219	8,461,174	8,437,298	△23,876	181,843	△205,719
株 式 等	1,174,997	1,261,899	87,604	92,698	△5,094	1,688,207	1,794,473	106,266	164,081	△57,805
その他の証券	349,067	387,108	38,041	38,775	△734	411,007	435,347	24,340	32,845	△8,504
買入金銭債権	433,890	439,749	5,859	6,427	△568	188,102	192,123	4,021	4,892	△871
譲渡性預金	491,800	491,800	△89	-	△89	820,900	820,944	△44	-	△44
その他の	-	-	-	-	-	-	-	-	-	-
合 計	28,077,438	31,771,534	3,694,106	3,902,473	△208,367	29,313,176	31,849,649	2,536,473	3,121,488	△585,015
公 社 債	14,878,046	16,818,275	1,896,828	1,710,830	△186,000	14,969,188	16,961,389	1,992,199	1,323,866	△668,333
株 式	1,116,889	2,338,294	1,221,405	1,282,891	△61,486	1,185,190	2,297,231	1,112,041	1,181,040	△68,849
外国証券	11,308,558	12,099,606	791,051	693,848	△97,203	12,474,789	12,782,715	277,925	278,223	△300,298
公 社 債	10,065,219	10,790,848	724,629	602,939	△121,690	10,734,343	10,924,661	190,317	423,802	△233,485
株 式 等	1,239,338	1,299,759	68,422	92,698	△24,276	1,740,446	1,858,054	107,608	158,419	△50,808
その他の証券	349,067	387,108	38,041	38,775	△734	411,007	435,347	24,340	32,845	△8,504
買入金銭債権	433,890	439,749	5,859	6,427	△568	188,102	192,123	4,021	4,892	△871
譲渡性預金	491,800	491,800	△89	-	△89	820,900	820,944	△44	-	△44
その他の	-	-	-	-	-	-	-	-	-	-

(注) 1. 本表には、金融商品取引法上の有価証券として取り扱うことが適当と認められるもの等を含んでいます。

2. 市場価格のない株式等および組合等は本表から除いています。

市場価格のない株式等および組合等の帳簿価額は以下のとおりです。

(単位:百万円)

区 分	2020年度末	2021年度末
子会社・関連会社株式	597,616	743,750
その他の有価証券	62,198	134,191
国内株式	20,368	19,990
外国株式	34,558	34,558
その他	7,271	79,642
合 計	789,814	877,942

住友生命保険相互会社

## i. 金銭の信託の時価情報(一般勘定)

(単位:百万円)

区 分	2020年度末					2021年度末				
	貸借対照表計上額	時価	差損益	差益	差損	貸借対照表計上額	時価	差損益	差益	差損
金 銭 の 信 託	-	-	-	-	-	4,914	4,914	-	-	-

(注)時価相当額の算定は、取引金融機関が合理的に算定した価格によります。

## ・運用目的の金銭の信託

(単位:百万円)

区 分	2020年度末		2021年度末	
	貸借対照表計上額	当期の損益に含まれた評価損益	貸借対照表計上額	当期の損益に含まれた評価損益
運 用 目 的 の 金 銭 の 信 託	-	-	4,914	333

## ・運用目的以外の金銭の信託

2020年度末、2021年度末ともに残高がないため、記載していません。

(ご参考)

金融商品に係る会計基準における「市場価格のない株式等および組合等」についても一定の前掲において算定した価額を含めた場合の時価情報は以下のとおりです。

(単位:百万円)

区 分	2020年度末					2021年度末				
	帳簿価額	時価	差損益	差益	差損	帳簿価額	時価	差損益	差益	差損
満期保有目的の債券	1,690,707	1,692,103	261,393	261,404	△8	1,689,177	1,812,094	342,917	342,925	△8
責任準備金対応債券	12,470,908	14,088,989	1,697,183	1,694,535	△2,648	12,814,443	13,999,489	1,082,045	1,277,927	△195,882
子会社・関連会社株式	749,854	992,344	△27,410	2,199	△29,609	799,999	794,271	△1,717	9,199	△10,916
その他有価証券	14,025,774	15,875,963	1,650,208	1,995,873	△345,665	15,311,008	16,354,304	1,342,846	1,632,104	△289,258
公 社 債	2,477,237	2,529,740	52,503	86,819	△34,316	2,792,734	2,709,987	△82,747	44,169	△126,917
株 式 等	1,139,937	2,359,632	1,222,694	1,232,691	△9,997	1,176,190	2,317,221	1,142,041	1,142,041	△39,027
外 国 証 券	9,120,873	9,981,814	861,144	811,100	△50,044	10,259,279	10,374,543	114,958	288,277	△163,317
公 社 債	7,923,914	8,359,187	434,173	509,392	△75,219	8,481,174	8,487,398	△6,224	181,943	△188,167
株 式 等	1,208,659	1,622,627	426,971	301,708	△125,263	1,778,105	1,887,145	109,040	106,334	△26,705
その他の証券	389,338	398,616	38,176	38,994	△818	415,314	439,984	24,640	23,166	△1,474
買入金銀債権	433,890	439,749	5,859	6,427	△568	188,102	192,123	4,021	4,891	△870
譲渡性預金	491,800	491,830	△30	-	△30	820,900	820,844	△56	-	△56
その他	-	-	-	-	-	-	-	-	-	-
合 計	38,837,343	42,488,421	3,651,177	3,918,909	△267,732	40,191,118	43,757,210	3,566,091	3,162,201	△403,890
公 社 債	14,378,648	15,515,275	1,136,628	1,316,211	△179,583	14,983,198	15,651,386	1,068,188	1,323,868	△255,670
株 式 等	1,289,113	2,482,264	1,342,804	1,534,400	△185,597	1,317,287	2,499,208	1,182,041	1,182,041	△181,964
外 国 証 券	11,990,901	12,988,488	747,987	806,176	△58,189	12,109,929	12,411,172	301,243	618,727	△317,484
公 社 債	10,082,218	10,790,846	708,627	801,310	△92,683	10,734,343	10,924,861	190,517	422,801	△232,284
株 式 等	1,778,281	1,817,642	39,360	104,866	△64,504	2,389,586	2,486,311	117,026	195,926	△78,840
その他の証券	414,492	492,899	38,176	38,994	△818	497,732	522,373	24,640	23,166	△1,474
買入金銀債権	433,890	439,749	5,859	6,427	△568	188,102	192,123	4,021	4,891	△870
譲渡性預金	491,800	491,830	△30	-	△30	820,900	820,844	△56	-	△56
その他	-	-	-	-	-	-	-	-	-	-

(注)1. 本表には、金融商品取引法上の有価証券として取り扱うことが適当と認められるものを言っています。

2. 有価証券の時価情報の差損益と本表の差損益との差額は、2020年度末が△42,928百万円、2021年度末が28,818百万円となっています。

## 不動産(土地・借地権)の差損益

(単位:百万円)

区 分	2020年度末	2021年度末
不 動 産 の 差 損 益	167,737	158,055

(注)土地の時価については、不動産鑑定士による鑑定評価等による評価額、または公示価格に基づき合理的な調整を行って算定する評価額を使用しております。

住友生命保険相互会社

## j. デリバティブ取引の時価情報(ヘッジ会計適用・非適用の合算値)(一般勘定)

## (1) 差損益の内訳(ヘッジ会計適用分・非適用分の内訳)

(単位:百万円)

区 分	2020年度末					合 計	2021年度末					合 計
	金利関連	通貨関連	株式関連	債券関連	その他		金利関連	通貨関連	株式関連	債券関連	その他	
ヘッジ会計適用分	6,094	△343,196	-	-	-	△337,100	6,768	△656,980	-	-	-	△650,212
ヘッジ会計非適用分	-	△114,345	△29,942	99	687	△143,601	△669	△79,414	△6,663	-	△762	△81,399
合 計	6,094	△457,540	△29,942	99	687	△480,602	6,200	△736,394	△6,663	-	△762	△631,611

(注)ヘッジ会計適用分のうち時価ヘッジ適用分、及びヘッジ会計非適用分の差損益は、損益計算書に計上されています。

なお時価ヘッジ適用分の差損益は、2020年度末通貨関連 △374,064百万円、2021年度末通貨関連 △685,471百万円となっています。

## (2) 金利関連

(単位:百万円)

区 分	種 類	2020年度末				2021年度末			
		契約額等		時価	差損益	契約額等		時価	差損益
		5%1年超				5%1年超			
金利スワップ									
固定金利受取/変動金利支払		16,445	11,580	13	13	136,580	136,535	△ 5,619	△ 5,619
固定金利支払/変動金利受取		83,032	83,032	6,081	6,081	91,792	91,792	10,820	10,820
合 計									
					6,094				5,200

(注)1. 差損益欄には、時価を記載しています。

## (ご参考)

## 金利スワップ契約の内容

〔2021年度末〕

(単位:百万円、%)

区 分	1年以下	1年超 3年以下	3年超 5年以下	5年超 7年以下	7年超 10年以下	10年超	合 計
受取固定・支払変動スワップの想定元本額	45	11,035	500	-	-	125,000	136,580
平均受取固定金利	0.99	1.20	0.16	-	-	0.47	0.53
平均支払変動金利	0.63	1.22	0.24	-	-	△0.01	0.09
支払固定・受取変動スワップの想定元本額	-	-	-	36,717	55,075	-	91,792
平均支払固定金利	-	-	-	1.83	2.39	-	2.17
平均受取変動金利	-	-	-	2.13	1.96	-	2.03

住友生命保険相互会社

## (3) 通貨関連

(単位: 百万円)

区分	種 類	2020年度末				2021年度末				
		契約額等		時価	差損益	契約額等		時価	差損益	
		うち1年超				うち1年超				
店頭	為替予約									
	売建	11,132,717	2,398,505	△887,772	△887,772	10,036,218	3,393,811	△804,302	△804,302	
	(米ドル)	5,143,273	1,118,818	△218,638	△218,638	4,771,699	1,656,305	△435,608	△435,608	
	(ユーロ)	3,539,808	909,793	△168,414	△168,414	3,105,975	1,266,539	△165,306	△165,306	
	(豪ドル)	1,812,317	249,123	△178,161	△178,161	1,872,038	441,967	△174,868	△174,868	
	買建	3,541,238	-	100,307	100,307	2,631,404	-	147,695	147,695	
	(ユーロ)	1,040,983	-	44,698	44,698	1,030,913	-	69,991	69,991	
	(米ドル)	1,418,990	-	47,187	47,187	985,238	-	47,875	47,875	
	(豪ドル)	272,639	-	5,311	5,311	485,633	-	37,174	37,174	
	通貨オプション									
	売建									
	コール	172,500	-			120,000	-			
	(米ドル)	(728)		172	653	(312)		2,189	△1,859	
	プット	172,500	-			120,000	-			
	(米ドル)	(728)		172	653	(312)		2,189	△1,859	
	買建	135,000	-			-	-			
	(米ドル)	(681)		-	681	(-)		-	-	
	プット	135,000	-			-	-			
	(米ドル)	(681)		-	681	(-)		-	-	
	買建	150,000	-			100,000	-			
(米ドル)	(2,188)		2	△2,184	(422)		-	△422		
プット	150,000	-			100,000	-				
(米ドル)	(2,188)		2	△2,184	(422)		-	△422		
通貨スワップ										
(米ドル)	37,306	37,306	△3,900	△3,900	37,306	37,306	△5,352	△5,352		
(ユーロ)	35,351	35,351	△3,685	△3,685	35,351	35,351	△5,057	△5,057		
合計	2,454	2,454	△215	△215	2,454	2,454	△294	△294		

(注)1.( )内には、オプション料を記載しています。

2. 外貨建金融債権債務等が為替予約又は通貨スワップが付されていることにより、決済時における円貨額が確定している外貨建金融債権債務等、貸借対照表において当該円貨額で表示されているものについては、開示の対象より除いています。開示の対象より除いている通貨スワップは、2020年度末が米ドルの契約額 424,753百万円、時価 34,773百万円、差損益 34,773百万円、2021年度末が米ドルの契約額 530,829百万円、時価 34,843百万円、差損益 34,843百万円です。

3. 差損益欄には、為替予約及びスワップ取引については時価を記載し、オプション取引についてはオプション料と時価との差額を記載しています。

住友生命保険相互会社

## (4) 株式関連

(単位:百万円)

区分	種 類	2020年度末				2021年度末			
		契約額等		時価	差損益	契約額等		時価	差損益
		うち1年超				うち1年超			
取引所	株価指数先物								
	売建	-	-	-	-	73,710	-	△6,261	△6,261
	買建	21,908	-	93	93	-	-	-	-
店頭	株価指数オプション								
	売建	146,470	-	-	-	-	-	-	-
	コール	(1,874)	-	20,666	△20,661	(-)	-	-	-
	プット	122,716	-	-	2,326	(-)	-	-	-
	買建	(2,326)	-	-	-	-	-	-	-
	プット	149,905	-	-	-	66,000	-	0	△1,391
	合 計	(6,481)	-	-	△6,481	(1,392)	0	△1,391	△8,853
									△29,942

- (注)1. ( )内には、オプション料を記載しています。  
 2. 差損益欄には、先物取引については時価を記載し、  
 オプション取引についてはオプション料と時価との差額を記載しています。

## (5) 債券関連

(単位:百万円)

区分	種 類	2020年度末				2021年度末			
		契約額等		時価	差損益	契約額等		時価	差損益
		うち1年超				うち1年超			
取引所	債券先物								
	売建	20,393	-	99	99	-	-	-	-
	合 計				99				-

(注)差損益欄には、時価を記載しています。

## (6) その他

(単位:百万円)

区分	種 類	2020年度末				2021年度末			
		契約額等		時価	差損益	契約額等		時価	差損益
		うち1年超				うち1年超			
店頭	マルチ・アセット指数オプション								
	売 建	134,140	-	-	-	136,100	-	-	-
	コ ー ル	(445)	-	649	△103	(414)	187	227	
	買 建	137,843	-	-	-	143,926	-	-	-
	コ ー ル	(2,630)	-	3,431	799	(2,832)	1,892	△990	△762
	合 計				697				△762

- (注)1. 括弧内には、オプション料を記載しています。  
 2. 差損益欄には、オプション料と時価との差額を記載しています。

住友生命保険相互会社

## 5. 貸借対照表

(単位:百万円)

期 別 科 目	2020年度末	2021年度末	期 別 科 目	2020年度末	2021年度末
	(2021年3月31日現在)	(2022年3月31日現在)		(2021年3月31日現在)	(2022年3月31日現在)
	金額	金額		金額	金額
(資産の部)			(負債の部)		
現金及び預貯金	1,198,652	883,913	保険契約準備金	27,585,099	28,218,160
現金	10	12	支払準備金	105,903	117,678
預貯金	1,198,642	883,901	責任準備金	27,262,040	27,884,256
コールローン	192,142	250,697	社員配当準備金	218,166	216,225
買入金債債権	565,143	310,140	再保険債	196	195
金融の信託	-	4,914	社債	449,924	480,510
有価証券	30,463,881	31,362,541	その他の負債	4,330,415	5,060,044
国債	10,774,290	10,969,097	売現先給定	2,870,573	3,513,925
地方債	238,125	197,654	債券貸借取引受入担保金	501,353	355,998
社債	3,715,977	3,800,985	借入金	120,000	120,000
株式	2,823,466	2,595,648	未払法人税等	16,204	10,093
外国証券	12,643,660	13,470,674	未払金	34,738	65,056
その他の有価証券	468,359	528,781	未払費用	39,907	40,792
貸付金	1,945,618	2,192,253	前受収益	851	828
保険約款貸付	258,549	244,196	預り金	70,349	71,355
一般貸付	1,686,968	1,948,057	預り保証金	28,596	27,556
有形固定資産	566,262	563,567	金融衍生商品	626,965	829,832
土地	359,957	356,840	金融商品等受入担保金	4,389	9,943
建物	173,740	177,432	リース債務	4,563	3,185
リース資産	4,387	3,061	資産除去債務	1,768	1,760
建設仮勘定	23,711	22,200	仮受金	7,079	8,199
その他の有形固定資産	4,465	4,032	その他の負債	3,074	1,517
無形固定資産	38,193	36,293	価格変動準備金	883,647	971,947
ソフトウェア	32,682	31,845	再評価に係る繰延税金負債	12,894	12,683
その他の無形固定資産	5,511	4,448	負債の部合計	33,263,179	34,743,442
再保険貸	181	135	(純資産の部)		
その他の資産	347,619	519,054	基金償却積立金	639,000	639,000
未収金	33,143	31,517	再評価積立金	2	2
前払費用	5,353	5,559	剰余金	227,648	231,993
未収収益	142,574	155,921	損失填補準備金	5,004	6,204
預託金	4,315	4,759	その他剰余金	221,643	225,788
先物取引差入証拠金	13,407	47,680	価格変動積立金	165,000	165,000
金融衍生商品	108,906	152,345	社会及び興的等福祉増進基金	1,338	1,355
金融商品等受入担保金	25,786	82,758	別途積立金	223	223
仮払金	6,779	8,843	当期末処分剰余金	55,081	59,210
その他の資産	7,353	29,568	基金等合計	866,650	870,995
前払年金費用	15,726	22,150	その他の有価証券評価差額金	1,332,915	895,346
繰延税金資産	68,355	258,596	繰延ヘッジ損益	△2,561	△6,879
貸倒引当金	△890	△925	土地再評価差額金	△59,397	△59,581
			評価・換算差額等合計	1,270,957	828,885
			純資産の部合計	2,137,607	1,699,880
資産の部合計	35,400,786	36,443,323	負債及び純資産の部合計	35,400,786	36,443,323

住友生命保険相互会社

## 2021年度 貸借対照表注記

1. 有価証券(預貯金及び買入金銭債権のうち有価証券に準じるもの、並びに金銭の信託を含む)の評価は、売買目的有価証券については時価法(売却原価の算定は移動平均法)、満期保有目的の債券については移動平均法による償却原価法(定額法)、「保険業における「責任準備金対応債券」に関する当面の会計上及び監査上の取扱い」(日本公認会計士協会 業種別監査委員会報告第21号)に基づく責任準備金対応債券については移動平均法による償却原価法(定額法)、子会社株式及び関連会社株式(保険業法第110条第2項に規定する子会社等が発行する株式)については原価法、その他有価証券については3月末日の市場価格等に基づく時価法(売却原価の算定は移動平均法)、ただし市場価格のない株式等については移動平均法による原価法によっております。  
なお、その他有価証券の評価差額については、全部純資産直入法により処理しております。
2. 保険種類・資産運用方針等により設定している小区分に対応した債券のうち、負債に応じたデュレーションのコントロールを図る目的で保有するものについて、「保険業における「責任準備金対応債券」に関する当面の会計上及び監査上の取扱い」(日本公認会計士協会 業種別監査委員会報告第21号)に基づき、責任準備金対応債券に区分しております。  
なお、金利変動リスクの適切なコントロールのため、当期より、従前の小区分「個人保険及び個人年金保険契約(一部の保険種類を除く)」の責任準備金の一部に対し、金利変動リスクのヘッジとして「保険業における金融商品会計基準適用に関する会計上及び監査上の取扱い」(日本公認会計士協会 業種別委員会実務指針第26号)に基づく金利スワップによる繰延ヘッジを行っております。  
これに伴い、次のとおり小区分を変更しております。小区分の変更による損益への影響はありません。  
  
・従前の小区分「個人保険及び個人年金保険契約(一部の保険種類を除く)」のキャッシュ・フローから一定割合を除いております。  
  
変更後の小区分:「個人保険及び個人年金保険契約(一部の保険種類及びキャッシュ・フローの一定割合を除く)」  
  
小区分は次のとおり設定しております。  
  
個人保険及び個人年金保険契約(一部の保険種類及びキャッシュ・フローの一定割合を除く)  
最低保証利率付3年ごと利率変動型積立保険等の主契約  
確定給付企業年金保険及び新企業年金保険契約(今後一定年数以内に発生する見込みのキャッシュ・フローを対象)  
拠出型企業年金保険契約(今後一定年数以内に発生する見込みのキャッシュ・フローを対象)  
確定拠出年金保険契約及び新単位別利率設定特約  
一時払養老保険契約(一部を除く)  
利率変動型終身保険(一時払)契約  
個人保険及び個人年金保険のうち、米ドル建契約  
個人保険及び個人年金保険のうち、豪ドル建契約(一部の保険種類を除く)
3. デリバティブ取引の評価は時価法によっております。
4. 土地の再評価に関する法律(平成10年3月31日公布法律第34号)に基づき、事業用の土地の再評価を行い、評価差額については、当該評価差額に係る税金相当額を「再評価に係る繰延税金負債」として負債の部に計上し、これを控除した金額を「土地再評価差額金」として純資産の部に計上しております。

住友生命保険相互会社

再評価を行った年月日 2001年3月31日

同法律第3条第3項に定める再評価の方法

土地の再評価に関する法律施行令(平成10年3月31日公布政令第119号)第2条第1号に定める公示価格に基づき合理的な調整を行って算定する方法及び第5号に定める鑑定評価に基づく方法

5. 有形固定資産の減価償却は、次の方法によっております。

建物

定額法によっております。

リース資産

所有権移転外ファイナンス・リース取引

リース期間に基づく定額法によっております。

その他の有形固定資産

定率法によっております。

6. 外貨建資産・負債(子会社株式及び関連会社株式を除く)は、決算日の為替相場により円換算しております。子会社株式及び関連会社株式は、取得時の為替相場により円換算しております。

7. 貸倒引当金は、資産の自己査定基準及び償却・引当基準に則り、次のとおり計上しております。破産、民事再生等、法的・形式的な経営破綻の事実が発生している債務者(以下「破綻先」という)に対する債権及び実質的に経営破綻に陥っている債務者(以下「実質破綻先」という)に対する債権については、下記直接減額後の債権額から担保の回収可能見込額及び保証等による回収可能見込額を控除し、その残額を計上しております。また、現状、経営破綻の状況にはないが、今後経営破綻に陥る可能性が大きいと認められる債務者(以下「破綻懸念先」という)に対する債権については、債権額から担保の回収可能見込額及び保証等による回収可能見込額を控除し、その残額のうち、債務者の支払能力を総合的に判断し必要と認める額を計上しております。上記以外の債権については、過去の一定期間における貸倒実績等から算出した貸倒実績率を債権額に乗じた額を計上しております。

すべての債権は、資産の自己査定基準に基づき査定を実施し、関連部署から独立した資産監査部署が査定内容を監査しており、その結果に基づいて上記の引当を行っております。

なお、破綻先及び実質破綻先等に対する債権については、債権額から担保の評価額及び保証等による回収可能見込額を控除した残額を取立不能見込額として債権額から直接減額しており、その金額は、31百万円です。

8. 退職給付引当金は、当期末における退職給付債務及び年金資産の見込額に基づき、計上しております。

退職給付に係る会計処理の方法は、次のとおりです。

退職給付見込額の期間帰属方法	給付算定式基準
数理計算上の差異の処理年数	翌期から 8年
過去勤務費用の処理年数	3年

退職給付に関する事項は、次のとおりです。

(1) 採用している退職給付制度の概要

当社は、確定給付型の制度として、確定給付企業年金制度及び退職一時金制度を設けております。また、確定拠出型の制度として、確定拠出年金制度を設けております。

なお、退職一時金制度には、退職給付信託が設定されております。

住友生命保険相互会社

## (2) 確定給付制度

## ① 退職給付債務の期首残高と期末残高の調整表

期首における退職給付債務	295,943百万円
勤務費用	12,895百万円
利息費用	1,701百万円
数理計算上の差異の当期発生額	1,957百万円
退職給付の支払額	<u>△14,834百万円</u>
期末における退職給付債務	<u>297,663百万円</u>

## ② 年金資産の期首残高と期末残高の調整表

期首における年金資産	311,806百万円
期待運用収益	2,923百万円
数理計算上の差異の当期発生額	5,008百万円
事業主からの拠出額	5,153百万円
退職給付の支払額	<u>△6,511百万円</u>
期末における年金資産	<u>318,380百万円</u>

## ③ 退職給付債務及び年金資産と貸借対照表に計上された前払年金費用の調整表

積立型制度の退職給付債務	297,663百万円
年金資産	<u>△318,380百万円</u>
	<u>△20,716百万円</u>
未認識数理計算上の差異	△1,680百万円
未認識過去勤務費用	245百万円
	<u>△22,150百万円</u>
貸借対照表に計上された負債と資産の純額	<u>△22,150百万円</u>
前払年金費用	<u>△22,150百万円</u>
貸借対照表に計上された負債と資産の純額	<u>△22,150百万円</u>

## ④ 退職給付に関連する損益

勤務費用	12,895百万円
利息費用	1,701百万円
期待運用収益	△2,923百万円
数理計算上の差異の当期の費用処理額	△4,376百万円
過去勤務費用の当期の費用処理額	<u>△245百万円</u>
確定給付制度に係る退職給付費用	<u>7,051百万円</u>

## ⑤ 年金資産の主な内訳

年金資産合計に対する主な分類ごとの比率は、次のとおりです。

株式	41%
生命保険一般勘定	36%
投資信託	6%
債券	4%
その他	13%
合計	<u>100%</u>

年金資産合計には、退職一時金制度に対して設定した退職給付信託が48%含まれています。

## ⑥ 長期期待運用収益率の設定方法

年金資産の長期期待運用収益率を決定するため、現在及び予想される年金資産の配分と、年金資産を構成する多様な資産からの現在及び将来期待される長期の収益率を考慮しております。

住友生命保険相互会社

## ⑦ 数理計算上の計算基礎に関する事項

期末における主要な数理計算上の計算基礎は次のとおりです。

割引率	0.575%
長期期待運用収益率	
確定給付企業年金	1.8%
退職給付信託	0.0%

## (3) 確定拠出制度

当社の確定拠出制度への要拠出額は、1,206百万円です。

9. 価格変動準備金は、保険業法第115条の規定により算出した額を計上しております。

10. ヘッジ会計の方法は、「金融商品に関する会計基準」(企業会計基準第10号)に従い、主に、外貨建債券、外貨建社債(負債)等に対する為替リスクのヘッジとして時価ヘッジ及び通貨スワップの振当処理を行っております。また、責任準備金の一部に対する金利変動リスクのヘッジとして「保険業における金融商品会計基準適用に関する会計上及び監査上の取扱い」(日本公認会計士協会業種別委員会実務指針第26号)に基づく金利スワップによる繰延ヘッジを行っております。なお、ヘッジの有効性の判定は、ヘッジ対象とヘッジ手段の相場変動又はキャッシュ・フロー変動を比較する比率分析によっております。

ヘッジ関係のうち、「LIBORを参照する金融商品に関するヘッジ会計の取扱い」(2022年3月17日 企業会計基準委員会 実務対応報告第40号)の適用範囲に含まれるヘッジ関係に、当該実務対応報告に定められる特例的な取扱いを適用しております。当該実務対応報告を適用しているヘッジ関係の内容は、次のとおりです。

ヘッジ会計の方法	主に特例処理(振当処理を含む)
ヘッジ手段である金融商品の種類	金利スワップ、通貨スワップ
ヘッジ対象である金融商品の種類	貸付金
ヘッジ取引の種類	キャッシュ・フローを固定するもの

11. 消費税及び地方消費税の会計処理は、税抜方式によっております。ただし、資産に係る控除対象外消費税等のうち、税法に定める繰延消費税等については、前払費用に計上し5年間で均等償却し、繰延消費税等以外のものについては、発生年度に費用処理しております。
12. 連結納税制度を適用している当社は、「所得税法等の一部を改正する法律」(令和2年法律第8号)において創設されたグループ通算制度に関して、「連結納税制度からグループ通算制度への移行に係る税効果会計の適用に関する取扱い」(2020年3月31日 企業会計基準委員会 実務対応報告第39号)により、繰延税金資産及び繰延税金負債の額について、改正前の税法の規定に基づいております。
13. 責任準備金は、保険契約に基づく将来における債務の履行に備えるため、保険業法第116条の規定に基づき、保険料及び責任準備金の算出方法書(保険業法第4条第2項第4号)に記載された方法に従って計算し、積み立てております。責任準備金のうち保険料積立金については、保険業法第116条及び保険業法施行規則第69条第1項第1号の規定に基づき、次の方式により計算しております。
- (1) 標準責任準備金の対象契約については、金融庁長官が定める方式(平成8年大蔵省告示第48号)
- (2) 標準責任準備金の対象とならない契約については、平準補保険料式
- なお、2006年4月1日以降年金開始した個人年金保険契約(予定利率変動型無配当個人年金保険(一時払い)を除く)については、年金支払開始日等を順次契約締結時とみなしたうえで、金融庁長官

住友生命保険相互会社

が定める計算基礎(平成8年大蔵省告示第48号)を適用(ただし、2006年度中に年金支払開始日等が到来する契約について、予定死亡率は生保標準生命表2007(年金開始後用)を適用)して計算したことにより生じた差額を追加して計上しております。

収納した保険料のうち、期末時点において未経過となっている期間に対応する部分については、保険業法第116条及び保険業法施行規則第69条第1項第2号の規定に基づき、責任準備金に積み立てております。

また、責任準備金のうち危険準備金については、保険業法第116条及び保険業法施行規則第69条第1項第3号の規定に基づき、保険契約に基づく将来の債務を確実に履行するため、将来発生が見込まれる危険に備えて積み立てております。

保険業法施行規則第69条第1項、第2項及び第4項の規定により積み立てられた責任準備金では、算出方法書の計算前提(予定発生率・予定利率等)に基づく将来の予定キャッシュ・フローの見積りが、直近の実績と大きく乖離することにより、将来の債務の履行に支障を来すおそれがあると認められる場合には、同条第5項の規定に基づき、追加の責任準備金を計上する必要があります。

追加の責任準備金の計上要否、金額の決定にあたっては、関連する法令等に基づき、保険数理に関する専門知識を活用した将来キャッシュ・フロー等の見積りが必要となることから、保険計理人による責任準備金の積立での十分性を確認する将来収支分析の結果を参照し、責任準備金の計上額を決定しております。

14. 無形固定資産に計上している自社利用のソフトウェアの減価償却の方法は、利用可能期間に基づく定額法により行っております。

15. 当期末までに公表されているものの、適用されていない主な会計基準等は次のとおりです。

・「時価の算定に関する会計基準の適用指針」(2021年6月17日 企業会計基準適用指針第31号)

(1) 概要

2019年7月4日に公表された「時価の算定に関する会計基準の適用指針」が改正され、投資信託の時価の算定に関する取扱い等が定められました。

(2) 適用予定日

2022年度の期首より適用予定です。

(3) 当該会計基準等の適用による影響

適用された年度における影響は評価中です。

16. 「時価の算定に関する会計基準」(2019年7月4日 企業会計基準第30号)等を当期首から適用し、「時価の算定に関する会計基準」第19項及び「金融商品に関する会計基準」(2019年7月4日 企業会計基準第10号)第44-2項に定める経過的な取扱いに従って、「時価の算定に関する会計基準」等が定める新たな会計方針を、将来にわたって適用しております。  
これに伴い、その他有価証券のうち、市場価格のある株式の評価について、期末前1ヵ月の市場価格の平均に基づく時価法から、期末日の市場価格に基づく時価法に変更しております。

住友生命保険相互会社

17. 金融商品の状況に関する事項、金融商品の時価等に関する事項及び金融商品の時価のレベルごとの内訳等に関する事項は次のとおりです。

(1) 金融商品の状況に関する事項

当社の資産運用は、生命保険契約の負債特性に応じた資産及び負債の総合的管理(ALM)を推進し、公社債や貸付金等の円金利資産中心の運用により中長期的に安定した収益の確保を図るとともに、許容されるリスクの範囲内で株式等への分散投資を行っております。また、デリバティブ取引については、主に保有する資産又は負債の価値が変動するリスクを回避する目的で活用しております。

当社の主な金融商品のうち、公社債(国債、地方債及び社債)については、市場リスク(市場金利等の変動により価格が変動するリスク)及び発行体等の信用リスクに晒されております。株式(外国証券の中に含まれる株式を含む)については、市場リスク(株価の変動リスク、外貨建のものは為替リスクを含む)及び発行体等の信用リスクに晒されております。外国証券のうち債券については、市場リスク(市場金利等の変動により価格が変動するリスク、外貨建のものは為替リスクを含む)及び発行体等の信用リスクに晒されております。

貸付金については、国内の企業向けが大半であり、債務者等の信用リスクに晒されているほか、活発な流通市場は存在しないものの、公社債と同様に市場金利等の変化によっても価値が変動することから市場リスクにも晒されております。

デリバティブ取引には、外貨建資産及び外貨建負債の為替リスクをヘッジする目的で行っている為替予約・通貨オプション・通貨スワップ取引、主に株式の価格変動リスクをヘッジする目的で行っている先物・先渡・オプション取引、主に固定利付資産の市場金利の変動による価格変動リスクをヘッジする目的で行っている債券先物・オプション・金利スワップ取引及び主に変動利付資産の金利の変動リスクをヘッジする目的で行っている金利スワップ取引があります。

為替予約取引の一部については、これらをヘッジ手段とし、主に外貨建の外国証券をヘッジ対象とするヘッジ会計を適用しております。その他、責任準備金の一部に関する金利変動リスクのヘッジ手段として「保険業における金融商品会計基準適用に関する会計上及び監査上の取扱い」(日本公認会計士協会 業種別委員会実務指針第26号)に基づく金利スワップ取引を行い、ヘッジ会計を適用しております。

これらのヘッジ対象とヘッジ手段の相場変動幅に基づいて、ヘッジの有効性を定期的に検証しております。

なお、会計基準等に基づき、為替予約及び通貨スワップの振当処理を行っているもの、並びに金利スワップの特例処理を適用しているものについては、実行後の有効性の検証は省略しております。

当社は、取締役会で策定している「資産運用リスク管理方針」において、資産運用リスクのリスク管理部署を定め、資産運用全体のリスクを管理する体制を整備しております。合わせて、「資産運用リスク管理規程」において、金融商品に関する資産運用リスクである「市場リスク」「信用リスク」のそれぞれについてリスク管理の枠組みを定めるとともに、具体的なリスク管理手法を定め、リスクの定量的かつ統合的な把握・管理に努めております。また、資産運用リスクの管理部署は、投融資の執行部から独立することで、組織面においても内部牽制機能を確保し、各執行部に方針及び諸規程を遵守させることにより、実効性の高いリスク管理体制の構築を図っております。取締役会は、リスク管理状況の報告を受け、経営の意思決定を行っております。

市場リスクについては、金融商品の価値がマーケットの変化により、どの程度の損失を被る可能性があるかを把握・分析するため、統合的なリスク量としてバリュー・アット・リスク(VaR)を計測し、これを市場リスクに備えたリスク・リミット(含み損益や売却損益を考慮)と比較することで管理しております。

信用リスクについては、貸付金等の投融資実行時に信用リスクの程度に応じた社内格付を付与するとともに、その後も定期的に社内格付を見直し、信用状況の変化を管理しております。さらに、リスク量としてバリュー・アット・リスク(VaR)を社内格付の水準ごとに設定した格付推移確率、

住友生命保険相互会社

デフォルト発生時の投融資元本の予想回収率等を用いたモンテカルロ・シミュレーションにより計測し、信用リスクに備えたリスク・リミットと比較することで管理を行っております。

(2) 金融商品の時価等に関する事項

当期末における主な金融商品に係る貸借対照表計上額、時価及びこれらの差額については、次のとおりです。なお、市場価格のない株式等及び組合出資金等は、次表に含めておりません。また、現金及び預貯金(譲渡性預金除く)、コールローン、売現先勘定及び債券貸借取引受入担保金は主に短期間で決済されるため時価が帳簿価額に近似することから、注記を省略しております。

(単位：百万円)

	貸借対照表計上額	時価	差額
現金及び預貯金(譲渡性預金)	520,844	520,844	-
うち、その他有価証券	520,844	520,844	-
買入金銭債権	310,140	311,400	1,259
うち、その他有価証券	192,123	192,123	-
金銭の信託	4,914	4,914	-
有価証券	30,451,921	31,778,325	1,326,403
売買目的有価証券	641,645	641,645	-
満期保有目的の債券	1,569,177	1,812,094	242,917
責任準備金対応債券	12,514,443	13,596,489	1,082,045
子会社株式及び関連会社株式	52,238	53,679	1,441
その他有価証券	15,674,417	15,674,417	-
貸付金	2,192,253		
貸倒引当金 <sup>*1</sup>	△684		
	2,191,569	2,186,908	△4,661
社債	480,510	486,370	5,859
借入金	120,000	119,804	△196
デリバティブ取引 <sup>*2</sup>	(677,486)	(677,486)	-
ヘッジ会計が適用されていないもの	(82,187)	(82,187)	-
ヘッジ会計が適用されているもの	(595,298)	(595,298)	-

※1 貸付金に対応する一般貸倒引当金及び個別貸倒引当金を控除しております。

※2 デリバティブ取引によって生じた正味の債権・債務は純額で表示しており、合計で正味の債務となる場合には、( )で示しております。

(注1) 有価証券(「金融商品に関する会計基準」(企業会計基準第10号)に基づく有価証券として取扱うものを含む)に関する事項

満期保有目的の債券及び責任準備金対応債券において、種類ごとの貸借対照表計上額、時価及びこれらの差額については、次のとおりです。

① 満期保有目的の債券 (単位：百万円)

	種類	貸借対照表計上額	時価	差額
時価が貸借対照表計上額を超えるもの	公社債	261,940	278,138	16,197
	外国証券(公社債)	1,305,600	1,532,328	226,728
時価が貸借対照表計上額を超えないもの	公社債	1,636	1,627	△8
	外国証券(公社債)	-	-	-
合計		1,569,177	1,812,094	242,917

住友生命保険相互会社

## ② 責任準備金対応債券 (単位:百万円)

	種類	貸借対照表計上額	時価	差額
時価が貸借対照表計上額を超えるもの	公社債	9,121,741	10,385,240	1,263,498
	外国証券(公社債)	408,480	422,909	14,429
時価が貸借対照表計上額を超えないもの	公社債	2,425,133	2,276,412	△148,720
	外国証券(公社債)	559,088	511,926	△47,161
合計		12,514,443	13,596,489	1,082,045

その他有価証券において、種類ごとの取得原価又は償却原価、貸借対照表計上額及びこれらの差額については、次のとおりです。

## ③ その他有価証券 (単位:百万円)

	種類	取得原価又は償却原価	貸借対照表計上額	差額
貸借対照表計上額が取得原価又は償却原価を超えるもの	譲渡性預金	-	-	-
	買入金銭債権	122,748	127,640	4,891
	公社債	843,584	887,744	44,159
	株式	902,583	2,084,152	1,181,568
	外国証券	4,487,576	4,823,301	335,724
	公社債	3,765,847	3,947,491	181,643
	株式等	721,728	875,810	154,081
	その他の証券	192,719	225,564	32,845
貸借対照表計上額が取得原価又は償却原価を超えないもの	譲渡性預金	520,900	520,844	△55
	買入金銭債権	65,354	64,483	△870
	公社債	1,909,150	1,822,223	△86,927
	株式	252,606	213,078	△39,527
	外国証券	5,661,806	5,408,569	△253,236
	公社債	4,695,327	4,509,905	△185,421
	株式等	966,478	898,663	△67,815
	その他の証券	218,287	209,782	△8,504
合計		15,177,316	16,387,386	1,210,069

(注2) 市場価格のない株式等及び組合出資金等の貸借対照表計上額は次のとおりであり、金融商品の時価情報には含めておりません。

(単位:百万円)

	貸借対照表計上額
市場価格のない株式等 <sup>※1</sup>	731,432
組合出資金等 <sup>※2</sup>	179,286

※1 市場価格のない株式等には非上場株式等が含まれております。

※2 組合出資金等には投資事業組合等が含まれております。これらは、「時価の算定に関する会計基準の適用指針」(2019年7月4日 企業会計基準適用指針第31号)第27項の経過措置に基づき、時価開示の対象とはしておりません。

住友生命保険相互会社

(注3) 金銭債権及び満期がある有価証券の償還予定額、社債及びその他負債の返済予定額

(単位:百万円)

	1年以内	1年超 5年以内	5年超 10年以内	10年超
譲渡性預金	520,900	-	-	-
買入金銭債権	34,550	213	295	271,025
有価証券	523,415	3,691,288	8,319,230	12,416,511
満期保有目的の債券	22,704	613,295	189,800	742,621
責任準備金対応債券	160,622	970,898	4,251,363	7,045,414
その他有価証券	340,089	2,107,094	3,878,067	4,628,474
貸付金*	417,137	472,572	481,508	570,839
社債	-	-	-	480,510
借入金	-	-	-	120,000

\* 破綻先、実質破綻先及び破綻懸念先に対する債権等の償還予定額が見込めないもの、期間の定めのないものは含めておりません。

(3) 金融商品の時価のレベルごとの内訳等に関する事項

金融商品の時価を、時価の算定に用いたインプットの観察可能性及び重要性に応じて、次の3つのレベルに分類しております。

レベル1の時価: 同一の資産又は負債の活発な市場における(無調整の)相場価格により算定した時価

レベル2の時価: レベル1のインプット以外の直接又は間接的に観察可能なインプットを用いて算定した時価

レベル3の時価: 重要な観察できないインプットを使用して算定した時価

時価の算定に重要な影響を与えるインプットを複数使用している場合には、それらのインプットがそれぞれ属するレベルのうち、時価の算定における優先順位が最も低いレベルに時価を分類しております。

住友生命保険相互会社

## ① 時価をもって貸借対照表計上額とする金融資産及び金融負債

(単位：百万円)

	時価			
	レベル1	レベル2	レベル3	合計
譲渡性預金	-	520,844	-	520,844
買入金銭債権	-	34,493	157,630	192,123
金銭の信託	-	-	4,914	4,914
有価証券	6,460,842	7,163,503	447,470	14,071,816
売買目的有価証券	493,324	110,573	-	603,897
その他有価証券	5,967,518	7,052,930	447,470	13,467,918
国債	1,249,716	-	-	1,249,716
地方債	-	45,975	-	45,975
社債	-	1,413,274	1,000	1,414,275
株式	2,296,590	640	-	2,297,231
外国証券	2,417,887	5,593,039	446,469	8,457,396
公社債	2,417,887	5,593,039	446,469	8,457,396
その他の証券	3,323	-	-	3,323
デリバティブ取引	415	151,929	0	152,345
通貨関連	-	150,030	-	150,030
株式関連	415	-	0	415
その他	-	1,899	-	1,899
資産計	6,461,258	7,870,772	610,014	14,942,044
デリバティブ取引	7,467	820,194	2,169	829,832
通貨関連	-	814,379	2,169	816,549
株式関連	6,333	-	-	6,333
その他	1,133	5,814	-	6,948
負債計	7,467	820,194	2,169	829,832

※ 「時価の算定に関する会計基準の適用指針」(2019年7月4日 企業会計基準適用指針第31号)第26項の経過措置に基づき、投資信託については、上表には含めておりません。  
当該投資信託の貸借対照表計上額は2,244,246百万円です。

住友生命保険相互会社

## ② 時価をもって貸借対照表計上額としない金融資産及び金融負債

(単位：百万円)

	時価			
	レベル1	レベル2	レベル3	合計
買入金銭債権	-	-	119,276	119,276
有価証券	10,565,266	4,894,987	2,008	15,462,263
満期保有目的の債券	107,266	1,704,828	-	1,812,094
国債	107,266	-	-	107,266
社債	-	172,500	-	172,500
外国証券	-	1,532,328	-	1,532,328
公社債	-	1,532,328	-	1,532,328
責任準備金対応債券	10,458,000	3,136,479	2,008	13,596,489
国債	10,458,000	-	-	10,458,000
地方債	-	135,972	-	135,972
社債	-	2,067,679	-	2,067,679
外国証券	-	932,827	2,008	934,836
公社債	-	932,827	2,008	934,836
子会社株式及び関連会社株式	-	53,679	-	53,679
貸付金	-	18,038	2,168,870	2,186,908
資産計	10,565,266	4,913,025	2,290,155	17,768,448
社債	-	486,370	-	486,370
借入金	-	119,804	-	119,804
負債計	-	606,174	-	606,174

(注1) 時価の算定に用いた評価技法及びインプットの説明

資産

## ① 買入金銭債権

買入金銭債権のうち証券化商品については、市場価格に準ずるものとして合理的に算定された価額(情報ベンダー又はブローカーから入手する価格)等によっており、重要なインプットが観察不能であることから、レベル3の時価に分類しております。

これらに該当しない買入金銭債権については、見積将来キャッシュ・フローの現在価値を時価としており、重要なインプットである割引率等が観察不能である場合はレベル3、そうでない場合はレベル2の時価に分類しております。

## ② 金銭の信託

金銭の信託については、取引金融機関から提示された信託財産の構成物の価格によっており、重要なインプットが観察不能であることから、レベル3の時価に分類しております。

## ③ 有価証券

有価証券については、活発な市場における無調整の相場価格を利用できるものはレベル1の時価に分類しており、主に株式や国債がこれに含まれます。

公表された相場価格を用いていたとしても市場が活発でない場合にはレベル2の時価に分類しており、主に地方債、社債がこれに含まれます。

相場価格が入手できない場合には、将来キャッシュ・フローの割引現在価値法などの評価技法を用いて時価を算定しております。評価にあたっては観察可能なインプットを最大限利用しており、主なインプットは、国債利回り、期限前返済率、信用スプレッド、倒産確率、倒産時の損失率等が含まれます。算定にあたり重要な観察できないインプットを用いている場合には、レベル3の時価に分類しております。

住友生命保険相互会社

#### ④ 貸付金

一般貸付については、貸付の種類及び内部格付、期間に基づく区分ごとに、元利金の合計額を市場金利に信用リスク等を反映させた割引率で割り引いて時価を算定しております。算定にあたり重要な観察できないインプットを用いている場合には、レベル3の時価に分類しております。

保険約款貸付については、当該貸付を解約返戻金の範囲内に限るなどの特性により返済期限を設けておらず、返済方法、返済見込み期間及び金利条件等から、時価は帳簿価額と近似しているものと想定されることから、帳簿価額を時価とし、レベル3の時価に分類しております。

### 負債

#### ① 社債

社債については、活発ではない市場の相場価格を時価としており、レベル2の時価に分類しております。

#### ② 借入金

借入金については、借入金を裏付として発行される、市場が活発ではない社債の相場価格を時価としており、レベル2の時価に分類しております。

### デリバティブ取引

デリバティブ取引については、活発な市場における無調整の相場価格を利用できるものはレベル1の時価に分類しており、主に債券先物取引や株式先物取引がこれに含まれます。

ただし、大部分のデリバティブ取引は店頭取引であり、公表された相場価格が存在しないため、取引の種類に応じて割引現在価値法やブラック・ショールズ・モデル等の評価技法を利用して時価を算定しております。それらの評価技法で用いている主なインプットは、金利、為替レート、ボラティリティ等が含まれます。観察できないインプットを用いていない又はその影響が重要でない場合にはレベル2の時価に分類しており、主にプレーン・バニラ型の金利スワップ取引、為替予約取引が含まれます。重要な観察できないインプットを用いている場合はレベル3の時価に分類しており、株式オプション取引等が含まれます。

なお、為替予約及び通貨スワップの振当処理によるものはヘッジ対象とされている貸付金及び社債と一体として処理されているため、その時価は当該貸付金及び社債の時価に含めて記載し、金利スワップの特例処理によるものは、ヘッジ対象とされている貸付金と一体として処理されているため、その時価は当該貸付金の時価に含めて記載しております。

住友生命保険相互会社

(注2) 時価をもって貸借対照表計上額とする金融資産及び金融負債のうちレベル3の時価に関する情報

- ① 重要な観察できないインプットに関する定量的情報  
重要な観察できないインプットを推計していないため、重要な観察できないインプットに関する定量的情報に関する記載を省略しております。
- ② 期首残高から当期末残高への調整表、当期の損益に認識した評価損益

(単位：百万円)

	買入金銭債権	金銭の信託	有価証券	デリバティブ取引 <sup>※2</sup>	合計
期首残高	159,383	-	411,734	△28,725	542,392
当期の損益又は 評価・換算差額等	△1,941	382	26,318	△7,842	16,916
損益に計上 <sup>※1</sup>	8	382	30,573	△7,842	23,121
評価・換算差額等 に計上	△1,950	-	△4,255	-	△6,205
購入、売却、発行及び 決済等の純額	187	4,532	9,418	34,398	48,536
レベル3の時価への 振替	-	-	-	-	-
レベル3の時価からの 振替	-	-	-	-	-
当期末残高	157,630	4,914	447,470	△2,169	607,844
当期の損益に計上した 額のうち貸借対照表日 において保有する金融 資産及び金融負債の評 価損益	-	-	-	△3,670	△3,670

※1 損益計算書の「資産運用収益」及び「資産運用費用」に含まれております。

※2 デリバティブ取引によって生じた正味の債権・債務及び利益・損失は純額で表示しており、合計で正味の債務・損失となる場合には、△で示しております。

③ 時価の評価プロセスの説明

当社はリスク管理部署にて時価の算定に関する方針及び手続を定めており、これに沿って各取引部署等が時価を取得及び算定しております。取得及び算定された時価は、リスク管理部署等にて、時価の算定に用いられた評価技法及びインプットの妥当性並びに時価のレベルの分類の適切性を検証しております。検証結果は毎期リスク管理部署に報告され、時価の算定の方針及び手続に関する適切性が確保されております。

時価の算定にあたっては、個々の資産の性質、特性及びリスクを最も適切に反映できる評価モデルを用いており、また、第三者から入手した相場価格を利用する場合においても、利用されている評価技法及びインプットの確認や類似の金融商品の時価との比較等の適切な方法により価格の妥当性を検証しております。

④ 重要な観察できないインプットを変化させた場合の時価に対する影響に関する説明

重要な観察できないインプットを推計していないため、重要な観察できないインプットを変化させた場合の時価に対する影響に関する説明を省略しております。

住友生命保険相互会社

18. 当社では、東京都その他の地域において、賃貸等不動産（賃貸用オフィスビル等(土地を含む)）を有しており、当期末における当該賃貸等不動産の貸借対照表計上額は 394,362 百万円、時価は 531,814 百万円です。  
なお、時価の算定にあたっては、主として不動産鑑定士による鑑定評価等による評価額を使用しております。  
また、賃貸等不動産の一部について、資産除去債務 1,319 百万円を計上しております。
19. 消費貸借契約により貸し付けている有価証券の貸借対照表価額は、4,776,801 百万円です。
20. 消費貸借契約で借り入れている有価証券のうち、売却又は担保という方法で自由に処分できる権利を有し、当期末に当該処分を行わずに所有しているものの時価は 6,492 百万円であり、担保に差し入れているものはありません。
21. 保険業法に基づく債権のうち、破産更生債権及びこれらに準ずる債権、危険債権、三月以上延滞債権並びに貸付条件緩和債権の額は、1,355 百万円です。なお、それぞれの内訳は、次のとおりです。  
債権のうち、破産更生債権及びこれらに準ずる債権額ははありません。危険債権額は、755 百万円です。  
上記取立不能見込額の直接減額は、破産更生債権及びこれらに準ずる債権額、17 百万円です。  
なお、破産更生債権及びこれらに準ずる債権とは、破産手続開始、更生手続開始又は再生手続開始の申立て等の事由により経営破綻に陥っている債務者に対する債権及びこれらに準ずる債権です。また、危険債権とは、債務者が経営破綻の状態には至っていないが、財政状態及び経営成績が悪化し、契約に従った債権の元本の回収及び利息の受取りができない可能性の高い債権で破産更生債権及びこれらに準ずる債権に該当しない債権です。  
債権のうち、三月以上延滞債権額ははありません。  
なお、三月以上延滞債権とは、元本又は利息の支払が、約定支払日の翌日を起算日として三月以上延滞している貸付金で破産更生債権及びこれらに準ずる債権並びに危険債権に該当しないものです。  
債権のうち、貸付条件緩和債権額は、600 百万円です。  
なお、貸付条件緩和債権とは、債務者の経営再建又は支援を図ることを目的として、金利の減免、利息の支払猶予、元本の返済猶予、債権放棄その他債務者に有利となる取決めを行った貸付金で、破産更生債権及びこれらに準ずる債権、危険債権並びに三月以上延滞債権に該当しないものです。
22. 有形固定資産の減価償却累計額は、428,797 百万円です。
23. 当期に係る有形固定資産の圧縮記帳額は、2,826 百万円です。
24. 保険業法第 118 条に規定する特別勘定の資産の額は、828,542 百万円です。なお、負債の額も同額です。
25. 子会社等に対する金銭債権の総額は、93,648 百万円、金銭債務の総額は、17,277 百万円です。
26. 繰延税金資産の総額は、695,062 百万円、繰延税金負債の総額は、386,561 百万円です。繰延税金資産のうち、評価性引当額として控除した金額は、19,914 百万円です。  
繰延税金資産の発生の主な原因別内訳は、保険契約準備金 319,682 百万円及び価格変動準備金 271,756 百万円です。  
繰延税金負債の発生の主な原因別内訳は、その他有価証券の評価差額 347,499 百万円です。  
当期における税効果会計適用後の法人税等の負担率は△3.8%であり、法定実効税率 27.96%との差異の主な内訳は、社員配当準備金繰入額 △29.0%です。

住友生命保険相互会社

27. 社員配当準備金の異動状況は、次のとおりです。

当期首現在高	218,156百万円
前期剰余金よりの繰入額	54,181百万円
当期社員配当金支払額	56,141百万円
利息による増加等	29百万円
当期末現在高	216,226百万円

28. 子会社等の株式等の総額は、800,903百万円です。

29. 担保に提供している資産の額は、有価証券3,965,603百万円です。

30. 保険業法施行規則第73条第3項において準用する同規則第71条第1項に規定する再保険を付した部分に相当する支払備金(以下「出再支払備金」という。)の金額は、15百万円、同規則第71条第1項に規定する再保険を付した部分に相当する責任準備金(以下「出再責任準備金」という。)の金額は、1,328百万円です。

31. 保険業法施行規則第30条第2項に規定する金額は、888,469百万円です。

32. 貸付金に係るコミットメントライン契約の融資未実行残高は、17,044百万円です。

33. 負債の部の社債は、他の債務よりも債務の履行が後順位である旨の特約が付された劣後特約付社債及び外貨建劣後特約付社債です。

34. 借入金は、他の債務よりも債務の履行が後順位である旨の特約が付された劣後特約付借入金です。

35. 保険業法第259条の規定に基づく生命保険契約者保護機構に対する当期末における当社の今後の負担見積額は、36,195百万円です。

なお、当該負担金は拠出した年度の事業費として処理しております。

住友生命保険相互会社

## 6. 損益計算書

(単位:百万円)

期 別 科 目	2020年度 〔自 2020年 4月 1日 至 2021年 3月 31日〕	2021年度 〔自 2021年 4月 1日 至 2022年 3月 31日〕
	金額	金額
経常収入	3,108,974	3,094,278
保険料収入	2,187,755	2,143,199
手数料収入	2,185,080	2,140,392
貸付収入	338	411
運用収入	2,336	2,396
利息配当金	816,010	857,086
預金利息	611,775	667,365
債券利息	2,595	787
不動産賃貸収入	635,731	693,228
貸付利息	23,518	24,105
その他	34,717	32,111
有価証券売却益	15,211	17,132
有価証券売却損	-	379
有価証券売却益	79,393	67,019
有価証券売却損	16,323	1,761
有価証券売却益	-	2,546
有価証券売却損	-	98,853
有価証券売却益	1,474	2,732
有価証券売却損	107,044	26,429
有価証券売却益	105,208	83,991
有価証券売却損	5,288	5,239
有価証券売却益	57,545	43,053
有価証券売却損	2,295	-
有価証券売却益	13,974	6,424
有価証券売却損	26,102	29,274
経常支出	2,953,340	2,948,315
保険料	1,746,005	1,757,264
手数料	558,220	521,345
貸付	439,604	428,761
運用	296,512	308,317
利息配当金	403,822	446,828
預金利息	46,791	50,934
債券利息	1,053	1,077
不動産賃貸	626,004	634,019
貸付	-	11,775
その他	625,975	622,214
有価証券	29	29
有価証券	137,045	112,344
有価証券	10,484	10,363
有価証券	17,087	68,051
有価証券	2,025	9,633
有価証券	5	-
有価証券	74,286	-
有価証券	10,974	-
有価証券	318	43
有価証券	8,422	8,425
有価証券	13,441	15,827
有価証券	330,027	331,030
有価証券	114,257	113,655
有価証券	53,441	47,753
有価証券	26,671	27,224
有価証券	17,951	18,922
有価証券	16,192	19,755
経常利益	155,634	145,962
特別利益	241	2,344
特別損失	241	2,344
特別利益	98,463	92,147
特別損失	621	2,731
特別利益	1,082	432
特別損失	96,100	88,300
特別利益	659	683
法人税引当金	57,412	56,159
法人税	47,680	46,854
法人税	△45,001	△49,036
法人税	2,678	△2,182
法人税	54,733	58,342

住友生命保険相互会社

## 2021年度 損益計算書注記

1. 保険料は、原則として、収納があり、保険契約上の責任が開始しているものについて、当該収納した金額により計上しております。
2. 保険金等支払金は、保険約款に基づく支払事由が発生し、当該約款に基づいて算定された金額を支払った契約について、当該金額により計上しております。  
なお、保険業法第117条及び保険業法施行規則第72条の規定に基づき、期末時点において支払義務が発生したもの、または、まだ支払事由の報告を受けていないものの支払事由が既に発生したと認められるもののうち、それぞれ保険金等の支出として計上していないものについて、支払備金を積み立てております。
3. 子会社等との取引による収益の総額は、6,042百万円、費用の総額は、20,841百万円です。
4. 有価証券売却益の内訳は、国債等債券 23,057百万円、株式等 21,326百万円、外国証券 22,634百万円です。  
有価証券売却損の内訳は、国債等債券 23,374百万円、株式等 3,780百万円、外国証券 40,896百万円です。  
有価証券評価損の内訳は、株式等 9,633百万円です。
5. 支払備金繰入額の計算上、足し上げられた出再支払備金戻入額の金額は、21百万円、責任準備金繰入額の計算上、差し引かれた出再責任準備金繰入額の金額は、272百万円です。
6. 金銭の信託運用益に含まれる評価損益はありません。
7. 金融派生商品収益には、評価益が 132,023百万円含まれております。
8. 固定資産の減損損失に関する事項は、次のとおりです。  
なお、減損損失累計額については、当該各資産の金額から直接控除しております。

## 資産をグルーピングした方法

保険営業の用に供している不動産等について保険営業全体で1つの資産グループとし、また、その他の賃貸不動産等及び遊休不動産等についてそれぞれの物件ごとに1つの資産グループとしております。

## 減損損失の認識に至った経緯

地価の下落や賃料水準の低迷により収益性が低下した賃貸不動産等及び遊休不動産等について、帳簿価額を回収可能価額まで減額し、当該減少額を減損損失として特別損失に計上しております。

## 減損損失を認識した資産グループと減損損失計上額の固定資産の種類ごとの内訳

主な用途	種類	減損損失
遊休不動産等	土地及び建物等	432百万円
		計 432百万円

住友生命保険相互会社

#### 回収可能価額の算定方法

回収可能価額は、賃貸不動産等については物件により使用価値又は正味売却価額を、遊休不動産等については正味売却価額を適用しております。

なお、正味売却価額については、売却見込額、不動産鑑定士による鑑定評価等による評価額、又は公示価格に基づき合理的な調整を行って算定する評価額を使用しております。

また、使用価値については、将来キャッシュ・フローを5.0%で割り引いて算定しております。

住友生命保険相互会社

## 7. 経常利益等の明細(基礎利益)

(単位:百万円)

区 分	2020年度	2021年度
基礎利益 A	347,641	361,162
キャピタル収益	85,278	195,867
金銭の信託運用益	—	383
売買目的有価証券運用益	—	—
有価証券売却益	79,393	67,019
金融派生商品収益	—	2,546
為替差益	—	98,853
その他キャピタル収益	5,885	27,064
キャピタル費用	126,676	163,316
金銭の信託運用損	—	—
売買目的有価証券運用損	—	—
有価証券売却損	17,087	68,051
有価証券評価損	2,025	9,633
金融派生商品費用	74,286	—
為替差損	10,974	—
その他キャピタル費用	22,301	85,631
キャピタル損益 B	△41,398	32,550
キャピタル損益含み基礎利益 A+B	306,243	393,713
臨時収益	—	10
再保険収入	—	—
危険準備金戻入額	—	—
個別貸倒引当金戻入額	—	10
その他臨時収益	—	—
臨時費用	150,609	247,760
再保険料	—	—
危険準備金繰入額	91,100	193,700
個別貸倒引当金繰入額	287	—
特定海外債権引当金繰入額	—	—
貸付金償却	—	—
その他臨時費用	59,221	54,060
臨時損益 C	△150,609	△247,760
経常利益 A+B+C	155,634	145,962

(参考)その他項目の内訳

(単位:百万円)

	2020年度	2021年度	
基礎利益	マーケット・ヴァリュー・アジャストメントに係る解約返戻金変動の影響額	△6,145	△27,084
	外貨建て保険契約に係る市場為替レート変動の影響額	22,301	83,419
	指数変動に係る保険料積立金変動の影響額	△739	2,212
	金銭の信託運用損益のうち利息及び配当金等収入に相当する額	—	△3
その他キャピタル収益	マーケット・ヴァリュー・アジャストメントに係る解約返戻金変動の影響額	5,145	27,084
	外貨建て保険契約に係る市場為替レート変動の影響額	—	—
	指数変動に係る保険料積立金変動の影響額	739	—
その他キャピタル費用	マーケット・ヴァリュー・アジャストメントに係る解約返戻金変動の影響額	—	—
	外貨建て保険契約に係る市場為替レート変動の影響額	22,301	83,419
	指数変動に係る保険料積立金変動の影響額	—	2,212
その他臨時費用	個人年金保険の年金開始後契約の一部についての保険料積立金を繰引して積み立てた額	59,221	54,080

住友生命保険相互会社

## 8. 基金等変動計算書

2020年度(自 2020年4月1日 至 2021年3月31日)

(単位:百万円)

	基金等								基金等 合計
	基金償却 積立金	再評価 積立金	損失填補 準備金	剰余金				剰余金 合計	
				その他剰余金					
			価格変動 積立金	社会及び 契約者福祉 増進基金	別途 積立金	当期末処分 剰余金			
当 期 首 残 高	639,000	2	5,804	165,000	1,298	223	48,351	220,677	859,680
当 期 変 動 額									
社員配当準備金の立 積							△47,451	△47,451	△47,451
損失填補準備金の立 積			200				△200	-	-
当 期 純 剩 余							54,733	54,733	54,733
社会及び契約者福祉 増進基金の積立					700		△700	-	-
社会及び契約者福祉 増進基金の取崩					△659		659	-	-
土地再評価差額金の取 崩							△311	△311	△311
基金等以外の項目の 当期変動額(純額)									
当 期 変 動 額 合 計	-	-	200	-	40	-	6,729	5,970	6,970
当 期 末 残 高	639,000	2	6,004	165,000	1,338	223	55,081	227,648	866,650

(単位:百万円)

	評価・換算差額等				純資産合計
	その他有価証券 評価差額金	繰延ヘッジ損益	土地再評価差額金	評価・換算 差額等合計	
当 期 首 残 高	841,237	△2,371	△69,708	779,157	1,638,837
当 期 変 動 額					
社員配当準備金の立 積					△47,451
損失填補準備金の立 積					-
当 期 純 剩 余					54,733
社会及び契約者福祉 増進基金の積立					-
社会及び契約者福祉 増進基金の取崩					-
土地再評価差額金の取 崩					△311
基金等以外の項目の 当期変動額(純額)	491,678	△190	311	491,799	491,799
当 期 変 動 額 合 計	491,678	△190	311	491,799	498,770
当 期 末 残 高	1,332,915	△2,561	△69,397	1,270,957	2,137,607

住友生命保険相互会社

2021年度(自 2021年4月1日 至 2022年3月31日)

(単位:百万円)

	基金等								基金等 合計
	基金償却 積立金	再評価 積立金	損失填補 準備金	剰余金				剰余金 合計	
				その他剰余金					
				価格変動 積立金	社会及び 契約者福祉 増進基金	別途 積立金	当期末処分 剰余金		
当 期 首 残 高	639,000	2	6,004	165,000	1,338	223	55,081	227,648	866,650
当 期 変 動 額									
社員配当準備金の 積立							△54,181	△54,181	△54,181
損失填補準備金の 積立			200				△200	-	-
当 期 純 剩 余							58,342	58,342	58,342
社会及び契約者福祉 増進基金の積立					700		△700	-	-
社会及び契約者福祉 増進基金の取崩					△683		683	-	-
土地再評価差額金の 取							184	184	184
基金等以外の項目の 当期変動額(純額)									
当 期 変 動 額 合 計	-	-	200	-	16	-	4,128	4,345	4,345
当 期 末 残 高	639,000	2	6,204	165,000	1,355	223	59,210	231,993	870,995

(単位:百万円)

	評価・換算差額等				純資産合計
	その他有価証券 評価差額金	繰延ヘッジ損益	土地再評価差額金	評価・換算 差額等合計	
当 期 首 残 高	1,332,915	△2,561	△59,397	1,270,957	2,137,607
当 期 変 動 額					
社員配当準備金の 積立					△54,181
損失填補準備金の 積立					-
当 期 純 剩 余					58,342
社会及び契約者福祉 増進基金の積立					-
社会及び契約者福祉 増進基金の取崩					-
土地再評価差額金の 取					184
基金等以外の項目の 当期変動額(純額)	△437,569	△4,318	△184	△442,071	△442,071
当 期 変 動 額 合 計	△437,569	△4,318	△184	△442,071	△437,726
当 期 末 残 高	895,346	△6,879	△59,581	828,885	1,699,880

住友生命保険相互会社

## 9. 剰余金処分

(単位:百万円)

科 目	2020年度	2021年度
当期末処分剰余金	55,081	59,210
剰余金処分額	55,081	59,210
社員配当準備金	54,181	58,310
差引純剰余金	900	900
損失填補準備金	200	200
任意積立金	700	700
社会及び契約者福祉増進基金	700	700

## 10. 保険業法に基づく債権の状況

(単位:百万円、%)

区 分	2020年度末	2021年度末
破産更生債権及びこれらに準ずる債権	-	-
危険債権	853	755
三月以上延滞債権	-	-
貸付条件緩和債権	1,200	600
小 計	2,053	1,355
(対合計比)	(0.03)	(0.02)
正 常 債 権	6,333,204	6,993,043
合 計	6,335,257	6,994,398

- (注)1. 破産更生債権及びこれらに準ずる債権とは、破産手続開始、更生手続開始又は再生手続開始の申立て等の事由により経営破綻に陥っている債務者に対する債権及びこれらに準ずる債権です。
2. 危険債権とは、債務者が経営破綻の状態には至っていないが、財政状態及び経営成績が悪化し、契約に従った債権の元本の回収及び利息の受取りができない可能性の高い債権です。(注1に掲げる債権を除く。)
3. 三月以上延滞債権とは、元本又は利息の支払が約定支払日の翌日から三月以上遅延している貸付金です。(注1及び2に掲げる債権を除く。)
4. 貸付条件緩和債権とは、債務者の経営再建又は支援を図ることを目的として、金利の減免、利息の支払猶予、元本の返済猶予、債権放棄その他の債務者に有利となる取決めを行った貸付金です。(注1から3に掲げる債権を除く。)
5. 正常債権とは、債務者の財政状態及び経営成績に特に問題がないものとして、注1から4までに掲げる債権以外のものに区分される債権です。

住友生命保険相互会社

## 11. 貸倒引当金の状況

(単位：百万円)

摘 要	2020年度末	2021年度末
(1) 貸倒引当金残高		
(イ) 一般貸倒引当金	628	682
(ロ) 個別貸倒引当金	261	242
(ハ) 特定海外債権引当勘定	-	-
(2) 個別貸倒引当金		
(イ) 繰入額	522	274
(ロ) 取崩額 (償却に伴う取崩額を除く)	235	284
(ハ) 純繰入額	287	△10
(3) 特定海外債権引当勘定		
(イ) 対象国数	0カ国	0カ国
(ロ) 債権額	-	-
(ハ) 繰入額	-	-
(ニ) 取崩額	-	-
(4) 貸付金償却	-	-

住友生命保険相互会社

## 12. ソルベンシー・マージン比率

(単位:百万円)

項目	2020年度末	2021年度末
ソルベンシー・マージン総額 (A)	5,275,016	4,994,392
基金等	812,468	812,685
価格変動準備金	883,647	971,947
危険準備金	508,200	701,900
一般貸倒引当金	628	682
(その他有価証券評価差額金(税効果控除前)・繰延ヘッジ損益(税効果控除前))×90%(マリスの場合100%)	1,662,008	1,114,089
土地の含み損益×85%(マリスの場合100%)	103,049	118,199
全期チルメル式責任準備金相当額超過額	763,990	723,074
負債性資本調達手段等	569,924	600,510
全期チルメル式責任準備金相当額超過額及び負債性資本調達手段等のうち、マージンに算入されない額	—	—
控除項目	△100,000	△120,000
その他	71,098	71,303
リスクの合計額 $\sqrt{(R_1+R_2)^2+(R_3+R_4+R_7)^2}+R_4$ (B)	1,255,187	1,234,561
保険リスク相当額 $R_1$	64,998	63,221
第三分野保険の保険リスク相当額 $R_2$	65,286	67,325
予定利率リスク相当額 $R_3$	181,506	175,378
最低保証リスク相当額 $R_7$ *	3,083	3,045
資産運用リスク相当額 $R_4$	1,036,637	1,022,434
経営管理リスク相当額 $R_4$	27,030	26,628
ソルベンシー・マージン比率 $\frac{(A)}{(1/2) \times (B)} \times 100$	840.5%	809.0%

※最低保証リスク相当額は、平成8年大蔵省告示第50号別表8の2に定める標準的方式により算出しています。

(注)上記は、保険業法第130条、保険業法施行規則第88条及び第87条並びに平成8年大蔵省告示第50号の規定に基づいて算出しています。

## (ご参考)責任準備金積立方式・積立率

積立方式		2020年度末	2021年度末
		標準責任準備金対象契約	金融庁長官が定める方式 (平成8年大蔵省告示第48号)
	標準責任準備金対象外契約	平準純保険料式	平準純保険料式
積立率(危険準備金を除く)		100.0%	100.0%

(注)1. 積立方式及び積立率は、個人保険及び個人年金保険を対象としています。なお、団体保険、団体年金保険、財形保険、財形年金保険、医療保障保険及び受再保険は含みません。

2. 積立率については、標準責任準備金対象契約に関しては平成8年大蔵省告示第48号に定める方式により、また、標準責任準備金対象外契約に関しては平準純保険料式により計算した保険料積立金及び未経過保険料に対する積立率を記載しています。

住友生命保険相互会社

## 13. 2021年度特別勘定の状況(2021年4月1日～2022年3月31日)

## a. 特別勘定資産残高の状況

(単位:百万円)

区 分	2020年度末		2021年度末	
	金額		金額	
個人変額保険	61,898		61,578	
変額個人年金保険	78,046		58,618	
団体年金保険	688,178		708,345	
特別勘定計	828,123		828,542	

## b. 個人変額保険(特別勘定)の状況

## (1) 保有契約高

(単位:件,百万円)

区 分	2020年度末		2021年度末	
	件数	金額	件数	金額
個人変額保険(有期型)	17	80	13	65
個人変額保険(終身型)	47,958	249,091	46,367	241,358
合計	47,975	249,172	46,380	241,424

## (2) 年度末個人変額保険特別勘定資産の内訳

(単位:百万円,%)

区 分	2020年度末		2021年度末	
	金額	構成比	金額	構成比
現預金・コールローン	1,718	2.8	387	0.6
有価証券	59,058	96.4	59,314	96.3
公社債	17,656	28.5	17,098	27.8
株式	17,961	29.0	17,935	29.1
外国証券	23,441	37.9	24,281	39.4
公社債	5,851	9.5	5,653	9.2
株式等	17,690	28.4	18,627	30.3
その他の証券	-	-	-	-
貸付金	-	-	-	-
その他の	1,121	1.8	1,876	3.0
貸倒引当金	-	-	-	-
合計	61,898	100.0	61,578	100.0

## (3) 個人変額保険特別勘定の運用収支状況

(単位:百万円)

区 分	2020年度		2021年度	
	金額		金額	
利息配当金等収入	900		1,005	
有価証券売却益	2,487		2,981	
有価証券償還益	-		-	
有価証券評価益	16,289		14,440	
為替差益	19		19	
金融派生商品収益	404		42	
その他の収益	1		2	
有価証券売却損	1,331		665	
有価証券償還損	8		34	
有価証券評価損	5,584		13,314	
為替差損	5		12	
金融派生商品費用	8		28	
その他の費用	0		0	
収支差額	13,163		4,437	

(注)2020年度の有価証券評価益16,289百万円には有価証券損益4,333百万円が、有価証券評価損5,584百万円には有価証券損益4,542百万円がそれぞれ含まれています。  
2021年度の有価証券評価益14,440百万円には有価証券損益1,042百万円が、有価証券評価損13,314百万円には有価証券損益11,965百万円がそれぞれ含まれています。

住友生命保険相互会社

## c. 変額個人年金保険(特別勘定)の状況

## (1) 保有契約高

(単位:件、百万円)

区 分	2020年度末		2021年度末	
	件 数	金 額	件 数	金 額
変 額 個 人 年 金 保 険	109,326	224,233	81,277	173,064

## (2) 年度末変額個人年金保険特別勘定資産の内訳

(単位:百万円、%)

区 分	2020年度末		2021年度末	
	金 額	構 成 比	金 額	構 成 比
現預金・コールローン	8,729	11.2	4,612	7.9
有 価 証 券	65,603	84.1	48,847	83.3
公 社 債	28,124	36.0	18,685	31.9
株 式	8,789	11.3	5,784	9.9
外 国 証 券	23,539	30.2	20,121	34.3
公 社 債	20,516	26.3	18,360	31.3
株 式 等	3,023	3.9	1,761	3.0
そ の 他 の 証 券	5,148	6.6	4,255	7.3
貸 付 金	-	-	-	-
そ の 他	3,713	4.8	5,168	8.8
貸 倒 引 当 金	-	-	-	-
合 計	78,046	100.0	58,618	100.0

## (3) 変額個人年金保険特別勘定の運用収支状況

(単位:百万円)

区 分	2020年度	2021年度
	金 額	金 額
利 息 配 当 金 等 取 入	1,853	928
有 価 証 券 売 却 益	2,944	2,972
有 価 証 券 償 還 益	-	-
有 価 証 券 評 価 益	9,486	5,831
為 替 差 益	87	7
金 融 派 生 商 品 取 益	232	168
そ の 他 の 取 益	2	5
有 価 証 券 売 却 損	740	413
有 価 証 券 償 還 損	4	16
有 価 証 券 評 価 損	6,214	8,186
為 替 差 損	89	6
金 融 派 生 商 品 費 用	148	156
そ の 他 の 費 用	309	348
収 支 差 額	7,102	784

(注)2020年度の有価証券評価益 9,486百万円には有価証券販戻益 2,167百万円が、有価証券評価損 6,214百万円には有価証券販戻損 5,428百万円がそれぞれ含まれています。  
2021年度の有価証券評価益 5,831百万円には有価証券販戻益 785百万円が、有価証券評価損 8,186百万円には有価証券販戻損 7,319百万円がそれぞれ含まれています。

住友生命保険相互会社

## 14. 保険会社及びその子会社等の状況

## a. 主要な業務の状況を示す指標

(単位:百万円)

項目	2020年度	2021年度
経常収益	3,517,715	3,599,428
経常利益	118,223	128,811
親会社に帰属する当期純剰余	26,965	45,605
包括利益	585,076	△424,405

項目	2020年度末	2021年度末
総資産	41,094,086	42,994,287
ソルベンシー・マージン比率	862.5%	794.6%

## b. 連結範囲及び持分法の適用に関する事項

連結子法人等数	27社
持分法適用非連結子法人等数	0社
持分法適用関連法人等数	10社
期中における重要な関係会社の異動について	
「連結財務諸表の作成方針」をご参照ください。	

## c. 保険業法に基づく債権の状況

(単位:百万円、%)

区分	2020年度末	2021年度末
破産更生債権及びこれらに準ずる債権	-	-
危険債権	853	755
三月以上延滞債権	-	-
貸付条件緩和債権	1,200	600
小計	2,053	1,355
(対合計比)	(0.03)	(0.02)
正常債権	7,118,517	7,918,664
合計	7,120,571	7,920,020

- (注)1. 破産更生債権及びこれらに準ずる債権とは、破産手続開始、更生手続開始又は再生手続開始の申立て等の事由により経営破綻に陥っている債務者に対する債権及びこれらに準ずる債権です。
2. 危険債権とは、債務者が経営破綻の状態には至っていないが、財政状態及び経営成績が悪化し、契約に従った債権の元本の回収及び利息の受取りができない可能性の高い債権です。(注1に掲げる債権を除く。)
3. 三月以上延滞債権とは、元本又は利息の支払が約定支払日の翌日から三月以上遅延している貸付金です。(注1及び2に掲げる債権を除く。)
4. 貸付条件緩和債権とは、債務者の経営再建又は支援を図ることを目的として、金利の減免、利息の支払猶予、元本の返済猶予、債権放棄その他の債務者に有利となる取決めを行った貸付金です。(注1から3に掲げる債権を除く。)
5. 正常債権とは、債務者の財政状態及び経営成績に特に問題がないものとして、注1から4までに掲げる債権以外のものに区分される債権です。

住友生命保険相互会社

## d. 連結貸借対照表

(単位:百万円)

期 別 科 目	2020年度末	2021年度末	期 別 科 目	2020年度末	2021年度末
	(2021年3月31日現在)	(2022年3月31日現在)		(2021年3月31日現在)	(2022年3月31日現在)
	金額	金額		金額	金額
(資産の部)			(負債の部)		
現金及び預貯金	1,386,540	1,107,622	保険契約準備金	32,295,046	33,714,825
コールローン	192,142	260,597	支払準備金	138,627	156,079
買入金銭債権	565,143	310,140	責任準備金等	31,938,861	33,342,519
金銭の信託	-	4,914	社員配当準備金	218,156	216,226
有価証券	34,343,796	35,833,282	再保険借	12,837	20,523
貸付金	2,645,407	3,023,520	社債	474,969	508,257
有形固定資産	570,045	567,165	その他の負債	5,272,243	6,124,590
土地	380,256	357,045	売戻先勘定	2,870,573	3,513,925
建物	174,990	178,632	債券貸借取引受入担保金	501,353	355,998
リース資産	4,548	3,782	その他の負債	1,900,316	2,254,666
建設仮勘定	23,711	22,201	退職給付に係る負債	4,775	2,884
その他の有形固定資産	6,548	5,503	価格変動準備金	883,836	972,169
無形固定資産	193,577	201,871	繰延税金負債	33,615	13,172
ソフトウェア	37,258	37,497	再評価に係る繰延税金負債	12,894	12,583
のれん	42,918	41,220	負債の部合計	38,990,217	41,369,007
その他の無形固定資産	113,699	123,153	(純資産の部)		
代理店貸	145	239	基金償却積立金	639,000	639,000
再保険貸	1,241	1,728	再評価積立金	2	2
その他の資産	1,112,257	1,375,566	連結剰余金	81,850	73,458
退職給付に係る資産	18,370	21,677	基金等合計	720,853	712,461
繰延税金資産	69,056	290,037	その他の有価証券評価差額金	1,526,506	1,015,426
貸倒引当金	△3,938	△4,047	繰延ヘッジ損益	104	△3,001
			土地再評価差額金	△59,397	△59,581
			為替換算調整勘定	△84,516	△39,098
			退職給付に係る調整累計額	186	△1,067
			その他の包括利益累計額合計	1,382,681	912,676
			非支配株主持分	133	141
			純資産の部合計	2,103,868	1,625,279
資産の部合計	41,094,086	42,994,287	負債及び純資産の部合計	41,094,086	42,994,287

住友生命保険相互会社



## (連結包括利益計算書)

(単位:百万円)

期 別 科 目	2020年度	2021年度
	〔 自 2020年 4月 1日 至 2021年 3月 31日 〕 金 額	〔 自 2021年 4月 1日 至 2022年 3月 31日 〕 金 額
当 期 純 剰 余	26,978	45,614
そ の 他 の 包 括 利 益	558,098	△470,020
そ の 他 有 価 証 券 評 価 差 額 金	575,067	△511,875
繰 延 ヘ ッ ジ 損 益	△300	△3,106
為 替 換 算 調 整 勘 定	△19,738	36,294
退職 給 付 に 係 る 調 整 額	4,313	△1,252
持 分 法 適 用 会 社 に 対 す る 持 分 相 当 額	△1,243	9,919
包 括 利 益	585,076	△424,405
親 会 社 に 係 る 包 括 利 益	585,064	△424,415
非 支 配 株 主 に 係 る 包 括 利 益	12	9

住友生命保険相互会社

## f. 連結キャッシュ・フロー計算書

(単位:百万円)

科 目	期 別	
	2020年度 〔自 2020年 4月 1日 至 2021年 3月 31日〕	2021年度 〔自 2021年 4月 1日 至 2022年 3月 31日〕
	金 額	金 額
営業活動によるキャッシュ・フロー		
税金等調整前当期純剰余(△は損失)	19,771	38,614
貸貸用不動産等減価償却費	8,439	8,446
減価償却費	33,708	35,173
減損損失	1,111	480
のれん償却額	5,826	6,475
支払備金の増減額(△は減少)	902	14,661
責任準備金の増減額(△は減少)	831,622	907,998
社員配当準備金積立利息繰入額	29	29
貸倒引当金の増減額(△は減少)	1,011	△230
退職給付に係る負債の増減額(△は減少)	△13,995	△6,942
価格変動準備金の増減額(△は減少)	96,128	88,334
利息及び配当金等収入	△748,445	△827,483
有価証券関係損益(△は益)	△192,148	△18,090
支払利息	14,480	14,279
為替差損益(△は益)	11,365	△94,736
有形固定資産関係損益(△は益)	427	679
持分法による投資損益(△は益)	6,716	1,312
代理店貸の増減額(△は増加)	26	△78
再保険貸の増減額(△は増加)	△111	△375
その他資産(除く投資活動関連、財務活動関連)の増減額(△は増加)	16,236	6,349
再保険借の増減額(△は減少)	1,870	5,058
その他負債(除く投資活動関連、財務活動関連)の増減額(△は減少)	8,815	△23,030
その他	48,742	△34,570
小 計	152,532	122,355
利息及び配当金等の受取額	790,054	856,236
利息の支払額	△15,482	△12,937
社員配当金の支払額	△50,810	△56,141
その他	△659	△683
法人税等の支払額	△45,261	△49,172
営業活動によるキャッシュ・フロー	830,371	869,657
投資活動によるキャッシュ・フロー		
預貯金の純増減額(△は増加)	204,089	5,353
買入金銭債権の取得による支出	△961,921	△476,962
買入金銭債権の売却・償還による収入	720,425	730,125
金銭の信託の増加による支出	-	△4,534
有価証券の取得による支出	△5,073,449	△4,988,814
有価証券の売却・償還による収入	3,234,239	3,929,071
貸付けによる支出	△451,769	△869,963
貸付金の回収による収入	576,602	562,077
その他	828,345	△83,609
資 産 運 用 活 動 計 (営業活動及び資産運用活動計)	△923,438 (△93,066)	△1,197,256 (△327,598)
有形固定資産の取得による支出	△16,105	△16,434
有形固定資産の売却による収入	2,148	1,572
連結の範囲の変更を伴う子会社及び子法人等の株式の売却による収入	805	-
その他	△10,973	△11,615
投資活動によるキャッシュ・フロー	△947,562	△1,223,734
財務活動によるキャッシュ・フロー		
借入れによる収入	70,000	-
借入金の返済による支出	-	△20
社債の発行による収入	-	100,586
社債の償還による支出	△1,129	△70,000
その他	39,595	37,260
財務活動によるキャッシュ・フロー	108,465	67,827
現金及び現金同等物に係る換算差額	△4,058	12,670
現金及び現金同等物の増減額(△は減少)	△12,783	△273,579
現金及び現金同等物期首残高	584,224	571,440
現金及び現金同等物期末残高	571,440	297,861

住友生命保険相互会社

## g. 連結基金等変動計算書

2020年度(自 2020年4月1日 至 2021年3月31日)

(単位:百万円)

	基金等			
	基金償却 積立金	再評価 積立金	連結剰余金	基金等合計
当 期 首 残 高	639,000	2	102,654	741,656
米子子会社の会計基準 (ASU2016-13、ASU2019-05) に基づく累積的影響額			△6	△6
米子子会社の会計基準 (ASU2016-13、ASU2019-05) を反映した当期首残高	639,000	2	102,648	741,650
当 期 変 動 額				
社員配当準備金の立 立			△47,451	△47,451
親会社に帰属する 当期純剰余			26,965	26,965
土地再評価差額金の取 崩			△311	△311
基金等以外の項目の 当期変動額(純額)				
当期変動額合計	-	-	△20,797	△20,797
当 期 末 残 高	639,000	2	81,850	720,853

(単位:百万円)

	その他の包括利益累計額						非支配株主 持分	純資産合計
	その他有価証券 評価差額金	繰延ヘッジ 損益	土地再評価 差額金	為替換算 調整勘定	退職給付に係る 調整累計額	その他の 包括利益 累計額合計		
当 期 首 残 高	949,379	405	△59,708	△61,475	△4,127	824,471	121	1,666,249
米子子会社の会計基準 (ASU2016-13、ASU2019-05) に基づく累積的影響額								△6
米子子会社の会計基準 (ASU2016-13、ASU2019-05) を反映した当期首残高	949,379	405	△59,708	△61,475	△4,127	824,471	121	1,666,243
当 期 変 動 額								
社員配当準備金の立 立								△47,451
親会社に帰属する 当期純剰余								26,965
土地再評価差額金の取 崩								△311
基金等以外の項目の 当期変動額(純額)	577,125	△300	311	△23,039	4,313	558,410	11	558,422
当期変動額合計	577,125	△300	311	△23,039	4,313	558,410	11	537,624
当 期 末 残 高	1,526,505	104	△59,397	△84,516	185	1,382,881	133	2,103,868

住友生命保険相互会社

2021年度(自 2021年4月1日 至 2023年3月31日)

(単位:百万円)

	基金等			
	基金償却 積立金	再評価 積立金	連結剰余金	基金等合計
当 期 首 残 高	639,000	2	81,850	720,853
当 期 変 動 額				
社員配当準備金の立 積			△54,181	△54,181
親会社に帰属する 当期純剰余			45,605	45,605
土地再評価差額金の取 崩			184	184
基金等以外の項目の 当期変動額(純額)				
当 期 変 動 額 合 計	-	-	△8,391	△8,391
当 期 末 残 高	639,000	2	73,458	712,461

(単位:百万円)

	その他の包括利益累計額						非支配株主 持分	純資産合計
	その他有価証券 評価差額金	繰延ヘッジ 損益	土地再評価 差額金	為替換算 調整差金	退職給付に係る 調整累計額	その他の 包括利益 累計額合計		
当 期 首 残 高	1,526,505	104	△59,397	△84,516	185	1,382,881	133	2,103,968
当 期 変 動 額								
社員配当準備金の立 積								△54,181
親会社に帰属する 当期純剰余								45,605
土地再評価差額金の取 崩								184
基金等以外の項目の 当期変動額(純額)	△511,079	△3,106	△184	45,417	△1,252	△470,204	8	△470,196
当 期 変 動 額 合 計	△511,079	△3,106	△184	45,417	△1,252	△470,204	8	△478,588
当 期 末 残 高	1,015,426	△3,001	△59,581	△39,098	△1,067	912,676	141	1,625,279

住友生命保険相互会社

## 連結財務諸表の作成方針

記載項目	
(1)連結の範囲に関する事項	<p>連結子会社及び子法人等数 27社</p> <p>主な連結される子会社及び子法人等は、メディケア生命保険株式会社、株式会社スミセイビルマネージメント、住生物産株式会社、スミセイビジネスサービス株式会社、新宿グリーンビル管理株式会社、株式会社スミセイハーモニー、スミセイ情報システム株式会社、株式会社シーエスエス、スミセイ保険サービス株式会社、いずみライフデザイナーズ株式会社、株式会社スミセイ・サポート&amp;コンサルティング、株式会社保険デザイン、アイアル少額短期保険株式会社、Symetra Financial Corporationです。</p> <p>なお、当連結会計年度に Symetra Financial Corporationの子会社2社を新規設立したことに伴い、同社を連結の範囲に含めております。また、Symetra Financial Corporationの子会社1社を解散したことに伴い、同社を連結の範囲から除いております。</p> <p>主な非連結の子会社及び子法人等は、SUMISEI-SBI 投資事業有限責任組合です。</p> <p>非連結の子会社及び子法人等については、総資産、売上高、当期損益及び（利益）剰余金の観点からみて、いずれもそれぞれ小規模であり、当企業集団の財政状態と経営成績に関する合理的な判断を妨げない程度に重要性が乏しいため、連結の範囲から除いております。</p>
(2)持分法の適用に関する事項	<p>持分法適用の非連結の子会社及び子法人等数 0社</p> <p>持分法適用関連法人等数 10社</p> <p>主な持分法適用関連法人等は、日本ビルファンドマネジメント株式会社、ジャパン・ペンション・ナビゲーター株式会社、マイコミュニケーション株式会社、株式会社エージェント・インシュアランス・グループ（2021年7月1日付で株式会社エージェントが社名変更）、Baoviet Holdings、PT BNI Life Insurance、Singapore Life Holdings Pte. Ltd.（2022年1月1日付で Aviva Singlife Holdings Pte. Ltd. が社名変更）です。</p> <p>持分法を適用していない非連結の子会社及び子法人等（SUMISEI-SBI 投資事業有限責任組合他）並びに関連法人等（日本企業年金サービス株式会社）については、連結損益及び連結剰余金に及ぼす影響が軽微であり、かつ全体としても重要性がないため、持分法を適用していません。</p>

住友生命保険相互会社

記載項目	
(3)連結される子会社及び子法人等の事業年度等に関する事項	連結子会社及び子法人等のうち、海外の子会社及び子法人等の決算日は12月31日です。作成にあたっては、同日現在の財務諸表を使用し、連結決算日との間に生じた重要な取引については、連結上必要な調整を行っております。
(4)のれんの償却に関する事項	のれん及び持分法適用関連法人等に係るのれん相当額については、20年以内のその効果の及ぶ期間で、定額法により償却しております。ただし、重要性が乏しいものについては、発生連結会計年度に全額償却しております。

住友生命保険相互会社

## 2021年度 連結貸借対照表注記

1. 当社の保有する有価証券の評価基準及び評価方法は、次のとおりです。  
有価証券（預貯金及び買入金銭債権のうち有価証券に準じるもの、並びに金銭の信託を含む）の評価は、売買目的有価証券については時価法（売却原価の算定は移動平均法）、満期保有目的の債券については移動平均法による償却原価法（定額法）、「保険業における「責任準備金対応債券」に関する当面の会計上及び監査上の取扱い」（日本公認会計士協会 業種別監査委員会報告第21号）に基づく責任準備金対応債券については移動平均法による償却原価法（定額法）、子会社株式及び関連会社株式（保険業法第110条第2項に規定する子会社等が発行する株式）については原価法、その他有価証券については3月末日の市場価格等に基づく時価法（売却原価の算定は移動平均法）、ただし市場価格のない株式等については移動平均法による原価法によっております。  
なお、その他有価証券の評価差額については、全部純資産直入法により処理しております。
2. 当社は、保険種類・資産運用方針等により設定している小区分に対応した債券のうち、負債に応じたデュレーションのコントロールを図る目的で保有するものについて、「保険業における「責任準備金対応債券」に関する当面の会計上及び監査上の取扱い」（日本公認会計士協会 業種別監査委員会報告第21号）に基づき、責任準備金対応債券に区分しております。  
なお、金利変動リスクの適切なコントロールのため、当連結会計年度より、従前の小区分「個人保険及び個人年金保険契約（一部の保険種類を除く）」の責任準備金の一部に対し、金利変動リスクのヘッジとして「保険業における金融商品会計基準適用に関する会計上及び監査上の取扱い」（日本公認会計士協会 業種別委員会実務指針第26号）に基づく金利スワップによる繰延ヘッジを行っております。  
これに伴い、次のとおり小区分を変更しております。小区分の変更による損益への影響はありません。  
  
・従前の小区分「個人保険及び個人年金保険契約（一部の保険種類を除く）」のキャッシュ・フローから一定割合を除いております。  
  
変更後の小区分：「個人保険及び個人年金保険契約（一部の保険種類及びキャッシュ・フローの一定割合を除く）」  
  
小区分は次のとおり設定しております。  
  
個人保険及び個人年金保険契約（一部の保険種類及びキャッシュ・フローの一定割合を除く）  
最低保証利率付3年ごと利率変動型積立保険等の主契約  
確定給付企業年金保険及び新企業年金保険契約（今後一定年数以内に発生する見込みのキャッシュ・フローを対象）  
拠出型企業年金保険契約（今後一定年数以内に発生する見込みのキャッシュ・フローを対象）  
確定拠出年金保険契約及び新単位別利率設定特約  
一時払養老保険契約（一部を除く）  
利率変動型終身保険（一時払）契約  
個人保険及び個人年金保険のうち、米ドル建契約  
個人保険及び個人年金保険のうち、豪ドル建契約（一部の保険種類を除く）
3. デリバティブ取引の評価は時価法によっております。

住友生命保険相互会社

4. 土地の再評価に関する法律(平成10年3月31日公布法律第34号)に基づき、当社の保有する事業用の土地の再評価を行い、評価差額については、当該評価差額に係る税金相当額を「再評価に係る繰延税金負債」として負債の部に計上し、これを控除した金額を「土地再評価差額金」として純資産の部に計上しております。

再評価を行った年月日 2001年3月31日

同法律第3条第3項に定める再評価の方法

土地の再評価に関する法律施行令(平成10年3月31日公布政令第119号)第2条第1号に定める公示価格に基づき合理的な調整を行って算定する方法及び第5号に定める鑑定評価に基づく方法

5. 当社の保有する有形固定資産の減価償却は、次の方法によっております。

建物

定額法によっております。

リース資産

所有権移転外ファイナンス・リース取引

リース期間に基づく定額法によっております。

その他の有形固定資産

定率法によっております。

6. 当社の保有する外貨建資産・負債(子会社株式及び関連会社株式を除く)は、決算日の為替相場により円換算しております。子会社株式及び関連会社株式は、取得時の為替相場により円換算しております。

7. 当社の貸倒引当金は、資産の自己査定基準及び償却・引当基準に則り、次のとおり計上しております。破産、民事再生等、法的・形式的な経営破綻の事実が発生している債務者(以下「破綻先」という)に対する債権及び実質的に経営破綻に陥っている債務者(以下「実質破綻先」という)に対する債権については、下記直接減額後の債権額から担保の回収可能見込額及び保証等による回収可能見込額を控除し、その残額を計上しております。また、現状、経営破綻の状況にはないが、今後経営破綻に陥る可能性が大きいと認められる債務者(以下「破綻懸念先」という)に対する債権については、債権額から担保の回収可能見込額及び保証等による回収可能見込額を控除し、その残額のうち、債務者の支払能力を総合的に判断し必要と認める額を計上しております。上記以外の債権については、過去の一定期間における貸倒実績等から算出した貸倒実績率を債権額に乗じた額を計上しております。

すべての債権は、資産の自己査定基準に基づき査定を実施し、関連部署から独立した資産監査部署が査定内容を監査しており、その結果に基づいて上記の引当を行っております。

なお、破綻先及び実質破綻先等に対する債権については、債権額から担保の評価額及び保証等による回収可能見込額を控除した残額を取立不能見込額として債権額から直接減額しており、その金額は、31百万円です。

連結子会社及び子法人等については、主として当社と同水準の資産の自己査定基準及び償却・引当基準に則り、引当を行っております。

8. 退職給付に係る負債は、当連結会計年度末における退職給付債務及び年金資産の見込額に基づき、計上しております。

退職給付に係る会計処理の方法は、主として次のとおりです。

退職給付見込額の期間帰属方法	給付算定式基準
数理計算上の差異の処理年数	翌連結会計年度から 8年
過去勤務費用の処理年数	3年

住友生命保険相互会社

退職給付に関する事項は、次のとおりです。

(1) 採用している退職給付制度の概要

確定給付型の制度として、確定給付企業年金制度及び退職一時金制度を設けております。また、確定拠出型の制度として、確定拠出年金制度を設けております。  
 なお、一部の退職一時金制度には、退職給付信託が設定されております。  
 一部の連結子会社及び子法人等は、退職給付債務の算定にあたり、簡便法を採用しており、一部の海外の連結子会社及び子法人等は、確定拠出制度を設けております。

(2) 確定給付制度

① 退職給付債務の期首残高と期末残高の調整表

期首における退職給付債務	304,975 百万円
勤務費用	13,265 百万円
利息費用	1,726 百万円
数理計算上の差異の当期発生額	2,090 百万円
退職給付の支払額	△15,081 百万円
過去勤務費用の当期発生額	△780 百万円
その他	344 百万円
期末における退職給付債務	<u>306,541 百万円</u>

② 年金資産の期首残高と期末残高の調整表

期首における年金資産	318,570 百万円
期待運用収益	3,048 百万円
数理計算上の差異の当期発生額	4,973 百万円
事業主からの拠出額	5,418 百万円
退職給付の支払額	△6,686 百万円
その他	10 百万円
期末における年金資産	<u>325,333 百万円</u>

③ 退職給付債務及び年金資産と連結貸借対照表に計上された退職給付に係る負債及び資産の調整表

積立型制度の退職給付債務	304,018 百万円
年金資産	△325,333 百万円
	<u>△21,315 百万円</u>
非積立型制度の退職給付債務	2,522 百万円
連結貸借対照表に計上された負債と資産の純額	<u>△18,792 百万円</u>
退職給付に係る負債	2,884 百万円
退職給付に係る資産	△21,677 百万円
連結貸借対照表に計上された負債と資産の純額	<u>△18,792 百万円</u>

④ 退職給付に関連する損益

勤務費用	13,265 百万円
利息費用	1,726 百万円
期待運用収益	△3,048 百万円
数理計算上の差異の当期の費用処理額	△4,381 百万円
過去勤務費用の当期の費用処理額	△1,026 百万円
その他	340 百万円
確定給付制度に係る退職給付費用	<u>6,876 百万円</u>

住友生命保険相互会社

## ⑤ その他の包括利益等に計上された項目の内訳

その他の包括利益に計上した項目(税効果控除前)の内訳は次のとおりです。

数理計算上の差異	△1,498百万円
過去勤務費用	△245百万円
合計	<u>△1,744百万円</u>

その他の包括利益累計額に計上した項目(税効果控除前)の内訳は次のとおりです。

未認識数理計算上の差異	△1,728百万円
未認識過去勤務費用	245百万円
合計	<u>△1,482百万円</u>

## ⑥ 年金資産の主な内訳

年金資産合計に対する主な分類ごとの比率は、次のとおりです。

株式	40%
生命保険一般勘定	36%
投資信託	6%
債券	4%
その他	14%
合計	<u>100%</u>

年金資産合計には、退職一時金制度に対して設定した退職給付信託が47%含まれています。

## ⑦ 長期期待運用収益率の設定方法

年金資産の長期期待運用収益率を決定するため、現在及び予想される年金資産の配分と、年金資産を構成する多様な資産からの現在及び将来期待される長期の収益率を考慮しております。

## ⑧ 数理計算上の計算基礎に関する事項

期末における主要な数理計算上の計算基礎は、主として次のとおりです。

割引率	0.575%
長期期待運用収益率	
確定給付企業年金	1.8%
退職給付信託	0.0%

## (3) 確定拠出制度

確定拠出制度への要拠出額は、2,643百万円です。

9. 価格変動準備金は、保険業法第115条の規定により算出した額を計上しております。

10. 当社のヘッジ会計の方法は、「金融商品に関する会計基準」(企業会計基準第10号)に従い、主に、外貨建債券、外貨建社債(負債)等に対する為替リスクのヘッジとして時価ヘッジ及び通貨スワップの振当処理を行っております。また、責任準備金の一部に対する金利変動リスクのヘッジとして「保険業における金融商品会計基準適用に関する会計上及び監査上の取扱い」(日本公認会計士協会 業種別委員会実務指針第26号)に基づく金利スワップによる繰延ヘッジを行っております。

なお、ヘッジの有効性の判定は、ヘッジ対象とヘッジ手段の相場変動又はキャッシュ・フロー変動を比較する比率分析によっております。

住友生命保険相互会社

当社のヘッジ関係のうち、「LIBORを参照する金融商品に関するヘッジ会計の取扱い」(2022年3月17日 企業会計基準委員会 実務対応報告第40号)の適用範囲に含まれるヘッジ関係に、当該実務対応報告に定められる特例的な取扱いを適用しております。当該実務対応報告を適用しているヘッジ関係の内容は、次のとおりです。

ヘッジ会計の方法	主に特例処理(振当処理を含む)
ヘッジ手段である金融商品の種類	金利スワップ、通貨スワップ
ヘッジ対象である金融商品の種類	貸付金
ヘッジ取引の種類	キャッシュ・フローを固定するもの

11. 消費税及び地方消費税の会計処理は、税抜方式によっております。ただし、資産に係る控除対象外消費税等のうち、税法に定める繰延消費税等については、その他資産に計上し5年間で均等償却し、繰延消費税等以外のものについては、発生連結会計年度に費用処理しております。
12. 連結納税制度を適用している当社及び一部の国内連結子会社は、「所得税法等の一部を改正する法律」(令和2年法律第8号)において創設されたグループ通算制度に関して、「連結納税制度からグループ通算制度への移行に係る税効果会計の適用に関する取扱い」(2020年3月31日 企業会計基準委員会 実務対応報告第39号)により、繰延税金資産及び繰延税金負債の額について、改正前の税法の規定に基づいております。
13. 当社の責任準備金は、保険契約に基づく将来における債務の履行に備えるため、保険業法第116条の規定に基づき、保険料及び責任準備金の算出方法書(保険業法第4条第2項第4号)に記載された方法に従って計算し、積み立てております。
- 責任準備金のうち保険料積立金については、保険業法第116条及び保険業法施行規則第69条第1項第1号の規定に基づき、次の方式により計算しております。
- (1)標準責任準備金の対象契約については、金融庁長官が定める方式(平成8年大蔵省告示第48号)
- (2)標準責任準備金の対象とならない契約については、平準純保険料式
- なお、2006年4月1日以降年金開始した個人年金保険契約(予定利率変動型無配当個人年金保険(一時払い)を除く)については、年金支払開始日等を順次契約締結時とみなしたうえで、金融庁長官が定める計算基礎(平成8年大蔵省告示第48号)を適用(ただし、2006年度中に年金支払開始日等が到来する契約について、予定死亡率は生保標準生命表2007(年金開始後用)を適用)して計算したことにより生じた差額を追加して計上しております。
- 収納した保険料のうち、期末時点において未経過となっている期間に対応する部分については、保険業法第116条及び保険業法施行規則第69条第1項第2号の規定に基づき、責任準備金に積み立てております。
- また、責任準備金のうち危険準備金については、保険業法第116条及び保険業法施行規則第69条第1項第3号の規定に基づき、保険契約に基づく将来の債務を確実に履行するため、将来発生が見込まれる危険に備えて積み立てております。
- 保険業法施行規則第69条第1項、第2項及び第4項の規定により積み立てられた責任準備金では、算出方法書の計算前提(予定発生率・予定利率等)に基づく将来の予定キャッシュ・フローの見積りが、直近の実績と大きく乖離することにより、将来の債務の履行に支障を来すおそれがあると認められる場合には、同条第5項の規定に基づき、追加の責任準備金を計上する必要があります。
- 追加の責任準備金の計上要否、金額の決定にあたっては、関連する法令等に基づき、保険数理に関する専門知識を活用した将来キャッシュ・フロー等の見積りが必要となることから、保険計理人による責任準備金の積立の十分性を確認する将来収支分析の結果を参照し、責任準備金の計上額を決定しております。

海外の連結子会社及び子法人等の責任準備金は、米国会計基準に基づき算出した額を計上しております。

住友生命保険相互会社

14. 当社の無形固定資産に計上している自社利用のソフトウェアの減価償却の方法は、利用可能期間に基づく定額法により行っております。
15. 「会計上の見積りの開示に関する会計基準」(企業会計基準第31号)に基づいて識別した会計上の見積りは、次のとおりです。

(1) のれんの評価

当連結会計年度の連結貸借対照表に計上されているのれんは、当社による米国子会社の買収に伴い発生したのれんです。

米国子会社の買収に伴うのれんは、米国子会社の連結貸借対照表に計上され、米国会計基準 FASB Accounting Standards Codification Topic 350「無形資産—のれん及びその他」の非公開会社の特例に基づき、定額法による償却の実施及び減損損失の判定を行っております。

減損損失の判定は、減損の兆候となる事象・環境の変化の有無について、全社単位での判定を行い、のれんを含む報告単位の公正価値が帳簿価額を下回る可能性が50%を超えると定性的に判断した場合に、定量的な減損の検討を行います。当社は、米国子会社での判定の結果を踏まえ、日本の会計基準に基づき減損損失の認識の判断を行っております。

減損の兆候判定及び定性評価にあたっては、マクロ経済や米国の生命保険業界の動向、米国子会社の業績及び新型コロナウイルス感染症の拡大の影響を考慮した将来の利益計画、その他の関連する固有の事象と状況を総合的に評価しています。また、定量的な減損の検討における公正価値の算定においては、将来の経済環境予測を踏まえた保険料収入、保険金給付率等を反映した将来キャッシュ・フロー、割引率及び長期成長率などの主要な仮定を設定します。

将来の不確実な経済条件の変動などにより、減損の兆候となる事象の発生や環境の変化が生じた場合は、翌連結会計年度において減損損失を認識する可能性があります。

なお、当連結会計年度においては、減損の兆候はないと判断しており、減損損失は計上しておりません。

(2) 保有契約価値及び繰延新契約費の償却

当連結会計年度の連結貸借対照表において計上されている無形固定資産には、米国子会社の買収に伴う保有契約価値 10,189 百万円が、その他資産には、米国子会社の繰延新契約費 118,356 百万円がそれぞれ含まれております。

保有契約価値は、米国子会社の買収時点で保有している保険契約に関して、保険契約から得られる将来利益を見積現在価値として計算し、米国子会社の連結貸借対照表に計上したものであります。また、繰延新契約費は、米国子会社の買収後の保険契約の獲得に係る費用のうち、一定の条件を満たすものを米国子会社の連結貸借対照表上、資産として認識したものであります。

保有契約価値及び繰延新契約費は、保険契約の効果が及ぶと見積もられる期間にわたり、将来の見積総利益の発生見込を基礎とした比率等により償却しております。将来の見積総利益の算定においては、継続率、死亡率などの主要な仮定を設定しています。

将来の不確実な経済条件の変動などにより、翌連結会計年度において保有契約価値及び繰延新契約費の減価相当額が損失計上される可能性があります。

16. 当連結会計年度末までに公表されているものの、適用されていない主な会計基準等は次のとおりです。

・「時価の算定に関する会計基準の適用指針」(2021年6月17日 企業会計基準適用指針第31号)

(1) 概要

2019年7月4日に公表された「時価の算定に関する会計基準の適用指針」が改正され、投資信託の時価の算定に関する取扱い等が定められました。

(2) 適用予定日

2022年度の期首より適用予定です。

(3) 当該会計基準等の適用による影響

適用された連結会計年度における影響は評価中です。

17. 「時価の算定に関する会計基準」(2019年7月4日 企業会計基準第30号)等を当連結会計年度の期首から適用し、「時価の算定に関する会計基準」第19項及び「金融商品に関する会計基準」(2019年7月4日 企業会計基準第10号)第44-2項に定める経過的な取扱いに従って、「時価の算定に関する会計基準」等が定める新たな会計方針を、将来にわたって適用しております。これに伴い、当社の保有する其他有価証券のうち、市場価格のある株式の評価について、連結会計年度末前1ヵ月の市場価格の平均に基づく時価法から、連結会計年度末日の市場価格に基づく時価法に変更しております。

住友生命保険相互会社

18. 金融商品の状況に関する事項、金融商品の時価等に関する事項及び金融商品の時価のレベルごとの内訳等に関する事項は次のとおりです。

(1) 金融商品の状況に関する事項

当社の資産運用は、生命保険契約の負債特性に応じた資産及び負債の総合的管理(ALM)を推進し、公社債や貸付金等の円金利資産中心の運用により中長期的に安定した収益の確保を図るとともに、許容されるリスクの範囲内で株式等への分散投資を行っております。また、デリバティブ取引については、主に保有する資産又は負債の価値が変動するリスクを回避する目的で活用しております。

当社の主な金融商品のうち、公社債(国債、地方債及び社債)については、市場リスク(市場金利等の変動により価格が変動するリスク)及び発行体等の信用リスクに晒されております。株式(外国証券の中に含まれる株式を含む)については、市場リスク(株価の変動リスク、外貨建のものは為替リスクを含む)及び発行体等の信用リスクに晒されております。外国証券のうち債券については、市場リスク(市場金利等の変動により価格が変動するリスク、外貨建のものは為替リスクを含む)及び発行体等の信用リスクに晒されております。

貸付金については、国内の企業向けが大半であり、債務者等の信用リスクに晒されているほか、活発な流通市場は存在しないものの、公社債と同様に市場金利等の変化によっても価値が変動することから市場リスクにも晒されております。

デリバティブ取引には、外貨建資産及び外貨建負債の為替リスクをヘッジする目的で行っている為替予約・通貨オプション・通貨スワップ取引、主に株式の価格変動リスクをヘッジする目的で行っている先物・先渡・オプション取引、主に固定利付資産の市場金利の変動による価格変動リスクをヘッジする目的で行っている債券先物・オプション・金利スワップ取引及び主に変動利付資産の金利の変動リスクをヘッジする目的で行っている金利スワップ取引があります。

為替予約取引の一部については、これらをヘッジ手段とし、主に外貨建の外国証券をヘッジ対象とするヘッジ会計を適用しております。その他、責任準備金の一部に関する金利変動リスクのヘッジ手段として「保険業における金融商品会計基準適用に関する会計上及び監査上の取扱い」(日本公認会計士協会 業種別委員会実務指針第26号)に基づく金利スワップ取引を行い、ヘッジ会計を適用しております。これらのヘッジ対象とヘッジ手段の相場変動幅に基づいて、ヘッジの有効性を定期的に検証しております。

なお、会計基準等に基づき、為替予約及び通貨スワップの振当処理を行っているもの、並びに金利スワップの特例処理を適用しているものについては、実行後の有効性の検証は省略しております。

当社は、取締役会で策定している「資産運用リスク管理方針」において、資産運用リスクのリスク管理部署を定め、資産運用全体のリスクを管理する体制を整備しております。合わせて、「資産運用リスク管理規程」において、金融商品に関する資産運用リスクである「市場リスク」「信用リスク」のそれぞれについてリスク管理の枠組みを定めるとともに、具体的なリスク管理手法を定め、リスクの定量的かつ統合的な把握・管理に努めております。また、資産運用リスクの管理部署は、投融資の執行部から独立することで、組織面においても内部牽制機能を確保し、各執行部に方針及び諸規程を遵守させることにより、実効性の高いリスク管理体制の構築を図っております。取締役会は、リスク管理状況の報告を受け、経営の意思決定を行っております。

市場リスクについては、金融商品の価値がマーケットの変化により、どの程度の損失を被る可能性があるかを把握・分析するため、統合的なリスク量としてバリュー・アット・リスク(VaR)を計測し、これを市場リスクに備えたリスク・リミット(含み損益や売却損益を考慮)と比較することで管理しております。

信用リスクについては、貸付金等の投融資実行時に信用リスクの程度に応じた社内格付を付与するとともに、その後も定期的に社内格付を見直し、信用状況の変化を管理しております。さらに、リスク量としてバリュー・アット・リスク(VaR)を社内格付の水準ごとに設定した格付推移確率、デフォルト発生時の投融資元本の予想回収率等を用いたモンテカルロ・シミュレーションにより計測し、信用リスクに備えたリスク・リミットと比較することで管理を行っております。

住友生命保険相互会社

## (2) 金融商品の時価等に関する事項

当連結会計年度末における主な金融商品に係る連結貸借対照表計上額、時価及びこれらの差額については、次のとおりです。なお、市場価格のない株式等及び組合出資金等は、次表に含めておりません。また、現金及び預貯金（譲渡性預金除く）、コールローン、売現先勘定及び債券貸借取引受入担保金は主に短期間で決済されるため時価が帳簿価額に近似することから、注記を省略しております。

(単位：百万円)

	連結貸借対照表 計上額	時価	差額
現金及び預貯金（譲渡性預金）	520,844	520,844	-
うち、その他有価証券	520,844	520,844	-
買入金銭債権	310,140	311,400	1,259
うち、その他有価証券	192,123	192,123	-
金銭の信託	4,914	4,914	-
有価証券	35,450,247	36,790,028	1,339,781
売買目的有価証券	1,107,657	1,107,657	-
満期保有目的の債券	1,640,178	1,891,271	251,092
責任準備金対応債券	12,514,443	13,596,489	1,082,045
子会社株式及び関連会社株式	47,036	53,679	6,642
その他有価証券	20,140,931	20,140,931	-
貸付金	3,023,520		
貸倒引当金 <sup>※1</sup>	△3,295		
	3,020,225	3,046,138	25,912
社債	508,257	515,593	7,336
デリバティブ取引 <sup>※2</sup>	(614,268)	(614,268)	-
ヘッジ会計が適用されていないもの	(23,373)	(23,373)	-
ヘッジ会計が適用されているもの	(590,895)	(590,895)	-

※1 貸付金に対応する一般貸倒引当金及び個別貸倒引当金を控除しております。

※2 デリバティブ取引によって生じた正味の債権・債務は純額で表示しており、合計で正味の債務となる場合には、( )で示しております。

(注1) 有価証券(「金融商品に関する会計基準」(企業会計基準第10号)に基づく有価証券として取扱うものを含む)に関する事項

満期保有目的の債券及び責任準備金対応債券において、種類ごとの連結貸借対照表計上額、時価及びこれらの差額については、次のとおりです。

## ① 満期保有目的の債券

(単位：百万円)

	種類	連結貸借対照表 計上額	時価	差額
時価が連結貸借 対照表計上額を 超えるもの	公社債	326,290	350,959	24,669
	外国証券(公社債)	1,305,600	1,532,328	226,728
時価が連結貸借 対照表計上額を 超えないもの	公社債	8,288	7,983	△304
	外国証券(公社債)	-	-	-
合計		1,640,178	1,891,271	251,092

住友生命保険相互会社

## ② 責任準備金対応債券

(単位:百万円)

	種類	連結貸借対照表計上額	時価	差額
時価が連結貸借対照表計上額を超えるもの	公社債	9,121,741	10,385,240	1,263,498
	外国証券(公社債)	408,480	422,909	14,429
時価が連結貸借対照表計上額を超えないもの	公社債	2,425,133	2,276,412	△148,720
	外国証券(公社債)	559,088	511,926	△47,161
合計		12,514,443	13,596,489	1,082,045

その他有価証券において、種類ごとの取得原価又は償却原価、連結貸借対照表計上額及びこれらの差額については、次のとおりです。

## ③ その他有価証券

(単位:百万円)

	種類	取得原価又は償却原価	連結貸借対照表計上額	差額
連結貸借対照表計上額が取得原価又は償却原価を超えるもの	譲渡性預金	-	-	-
	買入金銭債権	122,748	127,640	4,891
	公社債	927,128	975,276	48,148
	株式	902,639	2,084,398	1,181,759
	外国証券	7,579,746	8,118,621	538,875
	公社債	6,858,017	7,242,811	384,794
	株式等	721,728	875,810	154,081
連結貸借対照表計上額が取得原価又は償却原価を超えないもの	譲渡性預金	520,900	520,844	△55
	買入金銭債権	65,354	64,483	△870
	公社債	1,992,142	1,901,023	△91,118
	株式	252,606	213,078	△39,527
	外国証券	6,681,426	6,413,183	△268,242
	公社債	5,714,947	5,514,520	△200,427
	株式等	966,478	898,663	△67,815
その他の証券	218,287	209,782	△8,504	
合計		19,455,698	20,853,900	1,398,201

(注2) 市場価格のない株式等及び組合出資金等の連結貸借対照表計上額は次のとおりであり、金融商品の時価情報には含めておりません。

(単位:百万円)

	連結貸借対照表計上額
市場価格のない株式等 <sup>*1</sup>	136,387
組合出資金等 <sup>*2</sup>	246,617

※1 市場価格のない株式等には非上場株式等が含まれております。

※2 組合出資金等には投資事業組合等が含まれております。これらは、「時価の算定に関する会計基準の適用指針」(2019年7月4日 企業会計基準適用指針第31号)第27項の経過措置に基づき、時価開示の対象とはしておりません。

住友生命保険相互会社

(注3) 金銭債権及び満期がある有価証券の償還予定額、社債及びその他負債の返済予定額

(単位:百万円)

	1年以内	1年超 5年以内	5年超 10年以内	10年超
譲渡性預金	520,900	-	-	-
買入金銭債権	34,550	213	295	271,025
有価証券	729,290	4,928,930	9,413,674	14,116,412
満期保有目的の債券	22,904	613,924	219,608	782,622
責任準備金対応債券	160,622	970,898	4,251,363	7,045,414
その他有価証券	545,763	3,344,108	4,942,702	6,288,374
貸付金*	430,316	561,029	588,104	1,173,472
社債	-	27,499	-	480,510

\* 破綻先、実質破綻先及び破綻懸念先に対する債権等の償還予定額が見込めないもの、期間の定めのないものは含めておりません。

## (3) 金融商品の時価のレベルごとの内訳等に関する事項

金融商品の時価を、時価の算定に用いたインプットの観察可能性及び重要性に応じて、次の3つのレベルに分類しております。

レベル1の時価：同一の資産又は負債の活発な市場における（無調整の）相場価格により算定した時価

レベル2の時価：レベル1のインプット以外の直接又は間接的に観察可能なインプットを用いて算定した時価

レベル3の時価：重要な観察できないインプットを使用して算定した時価

時価の算定に重要な影響を与えるインプットを複数使用している場合には、それらのインプットがそれぞれ属するレベルのうち、時価の算定における優先順位が最も低いレベルに時価を分類しております。

住友生命保険相互会社

## ① 時価をもって連結貸借対照表計上額とする金融資産及び金融負債

(単位：百万円)

	時価			
	レベル1	レベル2	レベル3	合計
譲渡性預金	-	520,844	-	520,844
買入金銭債権	-	34,493	157,630	192,123
金銭の信託	-	-	4,914	4,914
有価証券	6,520,745	11,806,909	527,991	18,855,647
売買目的有価証券	510,889	397,991	12,332	921,214
その他有価証券	6,009,855	11,408,918	515,658	17,934,432
国債	1,291,807	-	-	1,291,807
地方債	-	46,195	-	46,195
社債	-	1,537,296	1,000	1,538,296
株式	2,296,837	640	-	2,297,477
外国証券	2,417,887	9,824,785	514,658	12,757,331
公社債	2,417,887	9,824,785	514,658	12,757,331
その他の証券	3,323	-	-	3,323
貸付金	-	-	114,039	114,039
デリバティブ取引	558	208,908	11,734	221,201
通貨関連	-	155,693	-	155,693
金利関連	-	13,306	-	13,306
株式関連	556	38,016	11,734	59,307
その他	2	1,892	-	1,895
資産計	6,521,303	12,571,157	816,310	19,908,771
デリバティブ取引	7,481	825,334	2,654	835,470
通貨関連	-	815,207	2,169	817,377
金利関連	-	7,153	-	7,153
株式関連	6,347	2,786	484	9,618
その他	1,133	187	-	1,320
負債計	7,481	825,334	2,654	835,470

※ 「時価の算定に関する会計基準の適用指針」(2019年7月4日 企業会計基準適用指針第31号)第26項の経過措置に基づき、投資信託については、上表には含めておりません。  
当該投資信託の当連結会計年度末における連結貸借対照表計上額は2,392,941百万円です。

住友生命保険相互会社

## ② 時価をもって連結貸借対照表計上額としない金融資産及び金融負債

(単位:百万円)

	時価			
	レベル1	レベル2	レベル3	合計
買入金銭債権	-	-	119,276	119,276
有価証券	10,623,422	4,916,008	2,008	15,541,440
満期保有目的の債券	165,421	1,725,849	-	1,891,271
国債	165,421	-	-	165,421
地方債	-	2,031	-	2,031
社債	-	191,489	-	191,489
外国証券	-	1,532,328	-	1,532,328
公社債	-	1,532,328	-	1,532,328
責任準備金対応債券	10,458,000	3,136,479	2,008	13,596,489
国債	10,458,000	-	-	10,458,000
地方債	-	135,972	-	135,972
社債	-	2,067,679	-	2,067,679
外国証券	-	932,827	2,008	934,836
公社債	-	932,827	2,008	934,836
子会社株式及び関連 会社株式	-	53,679	-	53,679
貸付金	-	18,038	2,914,060	2,932,098
資産計	10,623,422	4,934,046	3,035,346	18,592,815
社債	-	515,593	-	515,593
負債計	-	515,593	-	515,593

(注1) 時価の算定に用いた評価技法及びインプットの説明

資産

## ① 買入金銭債権

買入金銭債権のうち証券化商品については、市場価格に準ずるものとして合理的に算定された価額(情報ベンダー又はブローカーから入手する価格)等によっており、重要なインプットが観察不能であることから、レベル3の時価に分類しております。

これらに該当しない買入金銭債権については、見積将来キャッシュ・フローの現在価値を時価としており、重要なインプットである割引率等が観察不能である場合はレベル3、そうでない場合はレベル2の時価に分類しております。

## ② 金銭の信託

金銭の信託については、取引金融機関から提示された信託財産の構成物の価格によっており、重要なインプットが観察不能であることから、レベル3の時価に分類しております。

住友生命保険相互会社

## ③ 有価証券

有価証券については、活発な市場における無調整の相場価格を利用できるものはレベル1の時価に分類しており、主に株式や国債がこれに含まれます。

公表された相場価格を用いていたとしても市場が活発でない場合にはレベル2の時価に分類しており、主に地方債、社債がこれに含まれます。

相場価格が入手できない場合には、将来キャッシュ・フローの割引現在価値法などの評価技法を用いて時価を算定しております。評価にあたっては観察可能なインプットを最大限利用しており、主なインプットは、国債利回り、期限前返済率、信用スプレッド、倒産確率、倒産時の損失率等が含まれます。算定にあたり重要な観察できないインプットを用いている場合には、レベル3の時価に分類しております。

## ④ 貸付金

一般貸付については、貸付の種類及び内部格付、期間に基づく区分ごとに、元利金の合計額を市場金利に信用リスク等を反映させた割引率で割り引いて時価を算定しております。算定にあたり重要な観察できないインプットを用いている場合には、レベル3の時価に分類しております。

保険約款貸付については、当該貸付を解約返戻金の範囲内に限るなどの特性により返済期限を設けておらず、返済方法、返済見込み期間及び金利条件等から、時価は帳簿価額と近似しているものと想定されることから、帳簿価額を時価とし、レベル3の時価に分類しております。

負債

## ① 社債

社債については、活発ではない市場の相場価格を時価としており、レベル2の時価に分類しております。

デリバティブ取引

デリバティブ取引については、活発な市場における無調整の相場価格を利用できるものはレベル1の時価に分類しており、主に債券先物取引や株式先物取引がこれに含まれます。

ただし、大部分のデリバティブ取引は店頭取引であり、公表された相場価格が存在しないため、取引の種類に応じて割引現在価値法やブラック・ショールズ・モデル等の評価技法を利用して時価を算定しております。それらの評価技法で用いている主なインプットは、金利、為替レート、ボラティリティ等が含まれます。観察できないインプットを用いていない又はその影響が重要でない場合にはレベル2の時価に分類しており、主にブレイン・バニラ型の金利スワップ取引、為替予約取引が含まれます。重要な観察できないインプットを用いている場合はレベル3の時価に分類しており、株式オプション取引等が含まれます。

なお、為替予約及び通貨スワップの振当処理によるものはヘッジ対象とされている貸付金及び社債と一体として処理されているため、その時価は当該貸付金及び社債の時価に含めて記載し、金利スワップの特例処理によるものは、ヘッジ対象とされている貸付金と一体として処理されているため、その時価は当該貸付金の時価に含めて記載しております。

(注2) 時価をもって連結貸借対照表計上額とする金融資産及び金融負債のうちレベル3の時価に関する情報

① 重要な観察できないインプットに関する定量的情報<sup>※1</sup>

区分	評価技法	重要な観察できないインプット	インプットの範囲
貸付金	割引現在価値法	割引率	2.4%～4.8%

※1 レベル3の時価となるもので、第三者から入手した価格を調整せずに使用しているものは記載しておりません。

住友生命保険相互会社

## ② 期首残高から当連結会計期間末残高への調整表、当連結会計期間の損益に認識した評価損益

(単位:百万円)

	買入金銭 債権	金銭の信託	有価証券	貸付金	デリバティブ 取引 <sup>※5</sup>	合計
期首残高	159,383	-	473,620	112,291	△20,035	725,260
当連結会計期間の損益 又はその他の包括利益 損益に計上 <sup>※1</sup>	△1,941	382	27,331	△1,735	2,099	26,136
その他の包括利益に計上 <sup>※2</sup>	8	382	30,527	△1,735	2,099	31,282
購入、売却、発行及び 決済等の净额	△1,950	-	△3,195	-	-	△5,145
レベル3の時価への振替 <sup>※3</sup>	187	4,532	30,549	3,483	27,016	65,768
レベル3の時価からの振替 <sup>※4</sup>	-	-	6,374	-	-	6,374
当連結会計期間末残高	-	-	△9,884	-	-	△9,884
当連結会計期間末残高	157,630	4,914	527,991	114,039	9,080	813,656
当連結会計期間の損益に計上 した額のうち連結貸借対照表 日において保有する金融資産 及び金融負債の評価損益	-	-	3,114	6,402	△994	8,522

※1 連結損益計算書の「資産運用収益」及び「資産運用費用」に含まれております。

※2 連結包括利益計算書の「その他の包括利益」の「その他有価証券評価差額金」に含まれております。

※3 レベル1の時価またはレベル2の時価からレベル3の時価への振替であり、時価の算定に使用しているインプットの観察可能性の変化によるものであります。当該振替は、当連結会計年度の期首に行っております。

※4 レベル3の時価からレベル1の時価またはレベル2の時価への振替であり、時価の算定に使用しているインプットの観察可能性の変化によるものであります。当該振替は、当連結会計年度の期首に行っております。

※5 デリバティブ取引によって生じた正味の債権・債務及び利益・損失は純額で表示しており、合計で正味の債務・損失となる場合には、△で示しております。

## ③ 時価の評価プロセスの説明

当社はリスク管理部署にて時価の算定に関する方針及び手続を定めており、これに沿って各取引部署等が時価を取得及び算定しております。取得及び算定された時価は、リスク管理部署等にて、時価の算定に用いられた評価技法及びインプットの妥当性並びに時価のレベルの分類の適切性を検証しております。検証結果は毎期リスク管理部署に報告され、時価の算定の方針及び手続に関する適切性が確保されております。

時価の算定にあたっては、個々の資産の性質、特性及びリスクを最も適切に反映できる評価モデルを用いており、また、第三者から入手した相場価格を利用する場合においても、利用されている評価技法及びインプットの確認や類似の金融商品の時価との比較等の適切な方法により価格の妥当性を検証しております。

## ④ 重要な観察できないインプットを変化させた場合の時価に対する影響に関する説明

## 割引率

割引率は、キャッシュ・フローの不確実性と金融商品の流動性を反映して割引率を調整するものであります。一般に、割引率の著しい上昇(下落)は、時価の著しい下落(上昇)を生じさせます。

住友生命保険相互会社

19. 東京都その他の地域において、賃貸等不動産(賃貸用オフィスビル等(土地を含む))を有しており、当連結会計年度末における当該賃貸等不動産の連結貸借対照表計上額は395,019百万円、時価は532,472百万円です。  
なお、時価の算定にあたっては、主として不動産鑑定士による鑑定評価等による評価額を使用しております。  
また、賃貸等不動産の一部について、資産除去債務1,319百万円をその他の負債に計上しております。
20. 保険業法に基づく債権のうち、破産更生債権及びこれらに準ずる債権、危険債権、三月以上延滞債権並びに貸付条件緩和債権の額は、1,355百万円です。なお、それぞれの内訳は、次のとおりです。債権のうち、破産更生債権及びこれらに準ずる債権額はありません。危険債権額は、755百万円です。  
上記取立不能見込額の直接減額は、破産更生債権及びこれらに準ずる債権額、17百万円です。  
なお、破産更生債権及びこれらに準ずる債権とは、破産手続開始、更生手続開始又は再生手続開始の申立て等の事由により経営破綻に陥っている債務者に対する債権及びこれらに準ずる債権です。また、危険債権とは、債務者が経営破綻の状態には至っていないが、財政状態及び経営成績が悪化し、契約に従った債権の元本の回収及び利息の受取りができない可能性の高い債権で破産更生債権及びこれらに準ずる債権に該当しない債権です。  
債権のうち、三月以上延滞債権額はありません。  
なお、三月以上延滞債権とは、元本又は利息の支払が、約定支払日の翌日を起算日として三月以上延滞している貸付金で破産更生債権及びこれらに準ずる債権並びに危険債権に該当しないものです。  
債権のうち、貸付条件緩和債権額は、600百万円です。  
なお、貸付条件緩和債権とは、債務者の経営再建又は支援を図ることを目的として、金利の減免、利息の支払猶予、元本の返済猶予、債権放棄その他債務者に有利となる取決めを行った貸付金で、破産更生債権及びこれらに準ずる債権、危険債権並びに三月以上延滞債権に該当しないものです。
21. 有形固定資産の減価償却累計額は、434,717百万円です。
22. 当社の当連結会計年度に係る有形固定資産の圧縮記帳額は、2,826百万円です。
23. 保険業法第118条に規定する特別勘定の資産の額は、828,542百万円です。なお、負債の額も同額です。
24. 社員配当準備金の異動状況は、次のとおりです。
- |                  |            |
|------------------|------------|
| 当期首現在高           | 218,156百万円 |
| 前連結会計年度剰余金よりの繰入額 | 54,181百万円  |
| 当連結会計年度社員配当金支払額  | 56,141百万円  |
| 利息による増加等         | 29百万円      |
| 当連結会計年度末現在高      | 216,226百万円 |
25. 非連結の子会社及び子法人等並びに関連法人等の株式等の総額は、189,174百万円です。
26. 担保に提供している資産の額は、有価証券4,023,777百万円、貸付金427,658百万円、現金及び預貯金1,144百万円です。
27. 消費貸借契約により貸し付けている有価証券の連結貸借対照表価額は、4,776,801百万円です。

住友生命保険相互会社

28. 消費貸借契約で借り入れている有価証券のうち、売却又は担保という方法で自由に処分できる権利を有し、当連結会計年度末に当該処分を行わずに所有しているものの時価は 6,492 百万円であり、担保に差し入れているものはありません。
29. 貸付金に係るコミットメントライン契約の融資未実行残高は、27,098 百万円です。
30. 負債の部の社債には、他の債務よりも債務の履行が後順位である旨の特約が付された劣後特約付社債及び外貨建劣後特約付社債が 480,510 百万円含まれています。
31. その他負債には、他の債務よりも債務の履行が後順位である旨の特約が付された劣後特約付借入金 が 120,000 百万円含まれています。
32. その他資産及びその他負債には、米子子会社の修正共同保険式再保険に係る資産及び負債がそれぞれ 589,198 百万円、641,532 百万円含まれています。
33. 保険業法第 259 条の規定に基づく生命保険契約者保護機構に対する当連結会計年度末における当社及び国内の生命保険子会社の今後の負担見積額は、36,665 百万円です。  
なお、当該負担金は拠出した連結会計年度の事業費として処理しております。
34. 繰延税金資産の総額は、781,308 百万円、繰延税金負債の総額は、487,943 百万円です。繰延税金資産のうち、評価性引当額として控除した金額は、16,500 百万円です。  
繰延税金資産の発生の主な原因別内訳は、保険契約準備金 396,857 百万円及び価格変動準備金 271,813 百万円です。  
繰延税金負債の発生の主な原因別内訳は、その他有価証券の評価差額 378,029 百万円です。  
当連結会計年度における税効果会計適用後の法人税等の負担率は  $\Delta 18.1\%$  であり、法定実効税率 27.96%との差異の主な内訳は、社員配当準備金繰入額  $\Delta 42.2\%$ 、海外の連結子会社及び子法人等の投資税額控除  $\Delta 5.5\%$  です。

住友生命保険相互会社

## (2021年度連結損益計算書注記)

1. 当社の保険料は、原則として、収納があり、保険契約上の責任が開始しているものについて、当該収納した金額により計上しております。
2. 当社の保険金等支払金は、保険約款に基づく支払事由が発生し、当該約款に基づいて算定された金額を支払った契約について、当該金額により計上しております。  
なお、保険業法第117条及び保険業法施行規則第72条の規定に基づき、期末時点において支払義務が発生したもの、または、まだ支払事由の報告を受けていないものの支払事由が既に発生したと認められるもののうち、それぞれ保険金等の支出として計上していないものについて、支払備金を積み立てております。
3. 当社の固定資産の減損損失に関する事項は、次のとおりです。  
なお、減損損失累計額については、当該各資産の金額から直接控除しております。

## 資産をグルーピングした方法

保険営業の用に供している不動産等について保険営業全体で1つの資産グループとし、また、その他の賃貸不動産等及び遊休不動産等についてそれぞれの物件ごとに1つの資産グループとしております。

## 減損損失の認識に至った経緯

地価の下落や賃料水準の低迷により収益性が低下した賃貸不動産等及び遊休不動産等について、帳簿価額を回収可能価額まで減額し、当該減少額を減損損失として特別損失に計上しております。

## 減損損失を認識した資産グループと減損損失計上額の固定資産の種類ごとの内訳

主な用途	種類	減損損失
遊休不動産等	土地及び建物等	432百万円
		計 432百万円

## 回収可能価額の算定方法

回収可能価額は、賃貸不動産等については物件により使用価値又は正味売却価額を、遊休不動産等については正味売却価額を適用しております。

なお、正味売却価額については、売却見込額、不動産鑑定士による鑑定評価等による評価額、又は公示価格に基づき合理的な調整を行って算定する評価額を使用しております。

また、使用価値については、将来キャッシュ・フローを5.0%で割り引いて算定しております。

住友生命保険相互会社

## (2021年度連結包括利益計算書注記)

1. その他の包括利益の内訳項目ごとの組替調整額及び税効果の金額は、次のとおりです。

その他有価証券評価差額金：		
当期発生額		△740,795百万円
組替調整額		38,959百万円
	税効果調整前	△701,835百万円
	税効果額	189,960百万円
	その他有価証券評価差額金	△511,875百万円
繰延ヘッジ損益：		
当期発生額		△2,475百万円
組替調整額		△1,985百万円
	税効果調整前	△4,460百万円
	税効果額	1,353百万円
	繰延ヘッジ損益	△3,106百万円
為替換算調整勘定：		
当期発生額		36,294百万円
組替調整額		—
	税効果調整前	36,294百万円
	税効果額	—
	為替換算調整勘定	36,294百万円
退職給付に係る調整額：		
当期発生額		3,663百万円
組替調整額		△5,408百万円
	税効果調整前	△1,744百万円
	税効果額	492百万円
	退職給付に係る調整額	△1,252百万円
持分法適用会社に対する持分相当額：		
当期発生額		10,494百万円
組替調整額		△575百万円
	持分法適用会社に対する持分相当額	9,919百万円
	その他の包括利益合計	△470,020百万円

住友生命保険相互会社

## 2021年度 連結キャッシュ・フロー計算書注記

1. 連結キャッシュ・フロー計算書における資金（現金及び現金同等物）の範囲は、現金及び預貯金（当社及び国内の連結子会社及び子法人等の有利息の預貯金を除く）及び海外の連結子会社及び子法人等の短期有価証券です。
2. 資金（現金及び現金同等物）の期末残高と連結貸借対照表に掲記されている科目との関係は、次のとおりです。

現金及び預貯金	1,107,622 百万円
当社及び国内の連結子会社及び子法人等の有利息の預貯金	<u>△809,761 百万円</u>
資金（現金及び現金同等物）	<u>297,861 百万円</u>

住友生命保険相互会社

h. 保険会社及びその子会社等である保険会社の保険金等の支払能力の充実の状況  
(連結ソルベンシー・マージン比率)

(単位:百万円)

項目	2020年度末	2021年度末
ソルベンシー・マージン総額 (A)	5,178,317	4,795,724
基金等	516,421	496,828
価格変動準備金	883,835	972,169
危険準備金	510,966	705,442
異常危険準備金	—	—
一般貸倒引当金	3,496	3,604
(その他有価証券評価差額金(税効果控除前)・繰延ヘッジ損益(税効果控除前))×90%(マイナスの場合100%)	1,880,484	1,248,951
土地の含み損益×85%(マイナスの場合100%)	103,047	118,196
未認識数理計算上の差異及び未認識過去勤務費用の合計額	261	-1,482
全期チルメル式責任準備金相当額超過額	791,007	761,616
負債性資本調達手段等	569,924	600,510
全期チルメル式責任準備金相当額超過額及び負債性資本調達手段等のうち、マージンに算入されない額	—	—
控除項目	△152,230	△180,420
その他	71,101	71,306
リスクの合計額 $\sqrt{(R_1^2 + R_2^2 + R_3^2 + R_4^2 + R_5^2 + R_6^2) + (R_7 + R_8 + R_9)^2} + R_{10} + R_{11}$ (B)	1,200,721	1,207,009
保険リスク相当額 $R_1$	90,606	93,867
一般保険リスク相当額 $R_2$	—	—
巨大災害リスク相当額 $R_3$	0	0
第三分野保険の保険リスク相当額 $R_4$	82,627	86,858
少額短期保険業者の保険リスク相当額 $R_5$	9	9
予定利率リスク相当額 $R_6$	181,527	175,401
最低保証リスク相当額 $R_7^*$	4,896	6,102
資産運用リスク相当額 $R_8$	974,755	984,644
経営管理リスク相当額 $R_9$	26,688	26,937
ソルベンシー・マージン比率 (A) $\frac{(A)}{(1/2) \times (B)} \times 100$	862.5%	794.6%

※最低保証リスク相当額は、平成23年金融庁告示第23号別表11に定める標準的方式により算出しています。

(注) 上記は、保険業法第130条、保険業法施行規則第88条の2及び第88条並びに平成23年金融庁告示第23号の規定に基づいて算出しています。

住友生命保険相互会社

## i. 子会社等である保険会社の保険金等の支払能力の充実の状況

(ソルベンシー・マージン比率)

(メディケア生命保険株式会社)

(単位:百万円)

項目	2020年度末	2021年度末
ソルベンシー・マージン総額 (A)	58,667	51,492
資本金等	24,968	22,338
価格変動準備金	187	222
危険準備金	2,766	3,542
一般貸倒引当金	—	—
(その他有価証券評価差額金(税効果控除前)・繰延ヘッジ損益(税効果控除前))×90%(マイナスの場合100%)	3,726	△356
土地の含み損益×85%(マイナスの場合100%)	—	—
全期チルメル式責任準備金相当額超過額	27,017	38,542
負債性資本調達手段等	—	—
全期チルメル式責任準備金相当額超過額及び負債性資本調達手段等のうち、マージンに算入されない額	—	△12,796
持込資本金等	—	—
控除項目	—	—
その他	—	—
リスクの合計額 $\sqrt{(R_1+R_2)^2+(R_3+R_4)^2} + R_4$ (B)	5,104	6,158
保険リスク相当額 $R_1$	413	442
第三分野保険の保険リスク相当額 $R_2$	2,215	2,960
予定利率リスク相当額 $R_3$	21	23
最低保証リスク相当額 $R_4$	—	—
資産運用リスク相当額 $R_5$	4,115	4,810
経営管理リスク相当額 $R_6$	202	247
ソルベンシー・マージン比率 (A) × 100 (1/2) × (B)	2,298.5%	1,672.2%

(注) 上記は、保険業法施行規則第96条及び第97条、並びに平成8年大蔵省告示第50号の規定に基づいて算出しています。

## j. セグメント情報

2020年度(自2020年4月1日 至2021年3月31日)及び2021年度(自2021年4月1日 至2022年3月31日)において、当社及び連結子会社の事業は、単一セグメントであるため、セグメント情報及び関連情報の記載を省略しています。

住友生命保険相互会社

2022年5月25日

住友生命保険相互会社

## 2021年度決算 補足資料

1. 一般勘定		
a. 有価証券関係		
(1) 有価証券明細表	・・・	1頁
(2) 地域別地方債保有内訳	・・・	1頁
(3) 有価証券残存期間別残高	・・・	2頁
(4) 業種別株式保有の状況	・・・	3頁
b. 貸付金関係		
(1) 貸付金明細表	・・・	4頁
(2) 国内企業向け貸付金企業規模別内訳	・・・	4頁
(3) 貸付金残存期間別残高	・・・	5頁
(4) 貸付金業種別内訳	・・・	6頁
(5) 貸付金担保別内訳	・・・	7頁
(6) 貸付金地域別内訳	・・・	7頁
c. 海外投融資の状況		
(1) 資産別明細	・・・	8頁
(2) 海外投融資の地域別構成	・・・	9頁
(3) 外貨建資産の通貨別構成	・・・	9頁
2. 個人変額保険・変額個人年金保険 特別勘定		
a. 売買目的有価証券の評価損益	・・・	10頁
b. 金銭の信託の時価情報	・・・	10頁
c. デリバティブ取引の時価情報	・・・	11頁
3. 会社計		
a. 資産の構成(会社計)	・・・	13頁
b. 有価証券の時価情報(会社計)	・・・	14頁
c. 金銭の信託の時価情報(会社計)	・・・	15頁
d. デリバティブ取引の時価情報(会社計)	・・・	16頁

## 1. 一般勘定

## a. 有価証券関係

## (1) 有価証券明細表

(単位:百万円、%)

区 分	2020年度末		2021年度末	
	金 額	占率	金 額	占率
国 債	10,556,925	35.5	10,791,013	35.1
地 方 債	215,856	0.7	180,166	0.6
社 債	3,658,367	12.3	3,549,240	11.6
うち公社・公団債	2,258,230	7.6	2,202,542	7.2
うち外貨建	604,165	2.0	640,774	2.1
株 式	2,480,707	8.3	2,459,308	8.0
外 国 証 券	12,391,645	41.6	13,218,894	43.0
公 社 債	10,516,392	35.3	10,730,565	34.9
うち外貨建	8,930,876	30.0	9,130,405	29.7
株 式 等	1,875,252	6.3	2,488,328	8.1
うち外貨建	1,735,632	5.8	2,354,182	7.7
その他の証券	452,669	1.5	522,373	1.7
合 計	29,756,172	100.0	30,720,996	100.0
うち外貨建	11,270,674	37.9	12,125,362	39.5

## (2) 地域別地方債保有内訳

(単位:百万円)

区 分	2020年度末	2021年度末
北 海 道	2,196	133
東 北	-	-
關 東	89,906	81,897
中 部	38,013	39,602
近 畿	44,659	35,319
中 国	7,998	3,368
四 国	-	-
九 州	33,083	19,845
合 計	215,856	180,166

住友生命保険相互会社

## (3) 有価証券残存期間別残高

&lt;2020年度末&gt;

(単位:百万円)

区 分	1年以下	1年超 3年以下	3年超 5年以下	5年超 7年以下	7年超 10年以下	10年超	期間の定め のないもの	合 計
有 価 証 券	339,506	905,904	2,025,580	2,921,025	5,435,370	13,070,788	5,058,017	29,756,172
国 債	146,868	208,385	258,840	833,420	2,782,220	6,327,388	-	10,556,925
地 方 債	-	2,850	5,957	-	12,230	194,817	-	215,856
社 債	35,949	213,383	301,174	446,583	256,994	2,041,685	382,617	3,658,367
株 式							2,480,707	2,480,707
外 国 証 券	156,880	481,283	1,458,689	1,640,128	2,376,328	4,506,897	1,771,458	12,391,645
公 社 債	156,880	477,962	1,455,784	1,635,088	2,355,845	4,434,871	-	10,516,392
株 式 等	0	3,321	2,904	5,039	20,482	72,025	1,771,458	1,875,252
その他の証券	8	-	917	913	7,596	-	443,233	452,669
買入金銭債権	280,366	-	-	-	-	159,383	-	439,749
譲渡性預金	491,530	-	-	-	-	-	-	491,530
そ の 他	-	-	-	-	-	-	-	-
合 計	1,111,402	905,904	2,025,580	2,921,025	5,435,370	13,230,172	5,058,017	30,687,452

&lt;2021年度末&gt;

(単位:百万円)

区 分	1年以下	1年超 3年以下	3年超 5年以下	5年超 7年以下	7年超 10年以下	10年超	期間の定め のないもの	合 計
有 価 証 券	528,588	1,245,795	2,476,127	3,205,916	5,304,216	12,426,135	5,534,217	30,720,996
国 債	187,439	124,370	550,649	854,777	3,084,058	6,009,716	-	10,791,013
地 方 債	-	8,797	-	-	15,828	155,540	-	180,166
社 債	86,579	243,944	441,389	249,723	243,378	1,935,100	349,124	3,549,240
株 式							2,459,308	2,459,308
外 国 証 券	254,568	888,682	1,483,122	2,099,986	1,987,627	4,325,776	2,219,128	13,218,894
公 社 債	254,568	888,682	1,473,824	2,091,203	1,830,429	4,211,856	-	10,730,565
株 式 等	0	-	9,297	8,784	137,197	113,919	2,219,128	2,488,328
その他の証券	-	-	986	1,427	13,324	-	506,655	522,373
買入金銭債権	34,493	-	-	-	-	157,630	-	192,123
譲渡性預金	520,844	-	-	-	-	-	-	520,844
そ の 他	-	-	-	-	-	-	4,914	4,914
合 計	1,083,926	1,245,795	2,476,127	3,205,916	5,304,216	12,583,765	5,539,131	31,438,879

(注)本表には、金融商品取引法上の有価証券として取り扱うことが適当と認められるもの等を含んでいます。

住友生命保険相互会社

## (4) 業種別株式保有の状況

(単位:百万円、%)

区 分	2020年度末		2021年度末		
	金額	占率	金額	占率	
水産・農林業	317	0.0	314	0.0	
鉱業	57	0.0	103	0.0	
建設業	74,157	3.0	70,545	2.9	
製 造 業	食料品	84,194	3.4	76,065	3.1
	繊維製品	10,284	0.4	9,698	0.4
	パルプ・紙	8,219	0.3	6,733	0.3
	化学	295,701	11.9	250,844	10.2
	医薬品	204,644	8.2	218,627	8.9
	石油・石炭製品	5,719	0.2	6,084	0.2
	ゴム製品	11,259	0.5	9,834	0.4
	ガラス・土石製品	33,611	1.4	26,440	1.1
	鉄鋼	18,429	0.7	21,569	0.9
	非鉄金属	47,472	1.9	50,212	2.0
	金属製品	10,144	0.4	8,645	0.4
	機械	202,071	8.1	183,248	7.5
	電気機器	329,168	13.3	309,705	12.6
	輸送用機器	95,250	3.8	92,789	3.8
	精密機器	23,052	0.9	22,015	0.9
その他製品	70,191	2.8	65,864	2.7	
電気・ガス業	32,526	1.3	26,148	1.1	
運 輸 ・ 情 報 通 信 業	陸運業	209,617	8.4	182,552	7.4
	海運業	4,138	0.2	11,425	0.5
	空運業	3,195	0.1	3,129	0.1
	倉庫・運輸関連業	8,793	0.4	10,313	0.4
	情報・通信業	73,480	3.0	87,067	3.5
商 業	卸売業	171,532	6.9	217,109	8.8
	小売業	37,668	1.5	41,744	1.7
金 融 ・ 保 険 業	銀行業	160,953	6.5	158,556	6.4
	証券、商品先物取引業	5,253	0.2	5,240	0.2
	保険業	142,538	5.7	173,624	7.1
	その他金融業	19,926	0.8	28,013	1.1
不動産業	29,720	1.2	26,697	1.1	
サービス業	57,415	2.3	58,341	2.4	
合計	2,480,707	100.0	2,459,308	100.0	

(注)業種区分は、「証券コード協議会」の「業種別分類項目」に準拠しています。

住友生命保険相互会社

## b. 貸付金関係

## (1) 貸付金明細表

(単位:百万円)

区 分	2020年度末	2021年度末
保 険 約 款 貸 付	258,549	244,196
契 約 者 貸 付	235,830	222,703
保 険 料 振 替 貸 付	22,718	21,493
一 般 貸 付 (うち非居住者貸付)	1,686,968 (83,032)	1,948,057 (91,792)
企 業 貸 付 (うち国内企業向け)	1,662,649 (1,579,617)	1,690,979 (1,599,187)
国・国際機関・政府関係機関貸付	560	228,641
公共団体・公企業貸付	21,500	26,500
住 宅 ロ ー ン	2,257	1,935
消 費 者 ロ ー ン	1	1
そ の 他	-	-
合 計	1,945,518	2,192,253

## (2) 国内企業向け貸付金企業規模別内訳

(単位:件、百万円、%)

区 分	2020年度末		2021年度末	
	件数	占率	件数	占率
大 企 業	174	74.7	172	74.8
中 堅 企 業	-	-	-	-
中 小 企 業	59	25.3	58	25.2
国内企業向け 貸 付 計	233	100.0	230	100.0
	1,579,617	100.0	1,599,187	100.0

(注)1. 規模の区分は業種により以下のとおり定義しています。

業 種	①右の②、③、④を 除く企業	②小売業、飲食業	③サービス業	④製造業
大 企 業	常用人 300人以上 かつ 資本金10億円以上	常用人 50人以上 かつ 資本金5千万円超 10億円未満	常用人 100人以上 かつ 資本金5千万円超 10億円未満	常用人 100人以上 かつ 資本金10億円以上
中 堅 企 業	常用人 30人以上 かつ 資本金3億円超 10億円未満	常用人 50人以上 かつ 資本金5千万円超 10億円未満	常用人 100人以上 かつ 資本金5千万円超 10億円未満	常用人 100人以上 かつ 資本金1億円超 10億円未満
中 小 企 業	常用人30人以下または 常用人30人以上	常用人50人以下または 常用人50人以上	常用人100人以下または 常用人100人以上	常用人100人以下または 常用人100人以上

2. 貸付先数は、各貸付先を名寄せした結果の債権者数をいい、貸付件数ではありません。

3. 従業員数及び資本金額は、資料作成時点で当社が把握しているものによります。

4. サービス業は、「物品貸借業」、「学術研究・専門・技術サービス業」、「宿泊業」、「生活関連サービス業、娯楽業」、「教育、学習支援業」、「医療・福祉」、及び「その他のサービス」で構成されます。

5. 規模の区分は、日本銀行の「貸出先別貸出金(業種別、設備資金新規貸出)」の規模区分に準拠しています。

住友生命保険相互会社

## (3) 貸付金残存期間別残高

&lt;2020年度末&gt;

(単位:百万円)

区 分	1年以下	1年超 3年以下	3年超 5年以下	5年超 7年以下	7年超 10年以下	10年超	期間の定め のないもの	合 計
変動金利	46,170	163	4,426	47,569	56,739	59,901	10,000	224,971
固定金利	105,726	215,948	236,733	213,541	183,347	506,699	-	1,461,997
一般貸付計	151,896	216,112	241,159	261,111	240,087	566,600	10,000	1,686,968

&lt;2021年度末&gt;

(単位:百万円)

区 分	1年以下	1年超 3年以下	3年超 5年以下	5年超 7年以下	7年超 10年以下	10年超	期間の定め のないもの	合 計
変動金利	51,089	1,402	8,588	44,667	58,061	61,465	6,000	241,274
固定金利	354,287	200,459	240,690	169,380	195,216	546,748	-	1,706,782
一般貸付計	405,377	201,862	249,279	214,047	263,277	608,213	6,000	1,948,057

住友生命保険相互会社

## (4) 貸付金業種別内訳

区 分		2020年度末		2021年度末	
		金額	占率	金額	占率
		185,760	11.0	175,950	9.0
製 造 業	食料	12,398	0.7	12,014	0.6
	繊維	900	0.1	900	0.0
	木材・木製品	600	0.0	400	0.0
	パルプ・紙	13,500	0.8	14,750	0.8
	印刷	-	-	-	-
	化学	26,843	1.5	24,515	1.3
	石油・石炭	27,080	1.8	29,080	1.5
	窯業・土石	8,740	0.5	8,594	0.4
	鉄鋼	46,300	2.7	32,300	1.7
	非鉄金属	1,450	0.1	4,650	0.2
	金属製品	1,106	0.1	1,064	0.1
	はん用・生産用・業務用機械	12,324	0.7	12,486	0.6
	電気機械	20,788	1.2	19,570	1.0
	輸送用機械	14,673	0.9	14,606	0.7
	その他の製造業	1,060	0.1	1,040	0.1
国 内 向 け	農業、林業	-	-	-	-
	漁業	-	-	-	-
	鉱業、採石業、砂利採取業	-	-	-	-
	建設業	4,737	0.3	5,361	0.3
	電気・ガス・熱供給・水道業	231,814	13.7	238,505	12.1
	情報通信業	21,100	1.3	25,000	1.3
	運輸業、郵便業	159,671	9.5	164,714	8.6
	卸売業	372,750	22.1	367,700	18.9
	小売業	4,846	0.3	5,681	0.3
	金融業、保険業	332,446	19.7	345,187	17.7
	不動産業	173,590	10.3	180,010	9.2
	物品賃貸業	106,870	6.3	111,473	5.7
	学術研究、専門・技術サービス業	-	-	-	-
	宿泊業	-	-	-	-
	飲食業	-	-	-	-
	生活関連サービス業、娯楽業	-	-	-	-
	教育、学習支援業	-	-	-	-
	医療・福祉	-	-	-	-
	その他のサービス	9,091	0.5	8,727	0.4
	地方公共団体	-	-	-	-
個人(住宅・消費・納税資金等)	2,268	0.1	1,936	0.1	
合計	1,803,938	95.1	1,858,284	95.3	
海 外 向 け	政府等	-	-	-	-
	金融機関等	83,032	4.9	91,792	4.7
産業	-	-	-	-	
合計	83,032	4.9	91,792	4.7	
一般貸付計		1,886,968	100.0	1,949,077	100.0

(注)1. 国内向けの区分は、日本銀行の「貸出先別貸出金(業種別、設備資金新規貸出)」の業種分類に準拠しています。

2. 「国内向け貸付の合計」ならびに「一般貸付計」には日本国政府向け貸出を含みます。

(2020年度末 残高なし、2021年度末 2,281億円)

住友生命保険相互会社

## (5) 貸付金担保別内訳

(単位:百万円、%)

区 分	2020年度末		2021年度末	
	金額	占率	金額	占率
担 保 貸 付	12,594	0.7	11,889	0.6
有 価 証 券 担 保 貸 付	50	0.0	-	-
不 動 産 ・ 動 産 ・ 財 団 担 保 貸 付	12,544	0.7	11,889	0.6
指 名 債 権 担 保 貸 付	-	-	-	-
保 証 貸 付	15,677	0.9	13,104	0.7
信 用 貸 付	1,656,437	98.2	1,921,126	98.6
そ の 他	2,258	0.1	1,936	0.1
一 般 貸 付 計	1,686,968	100.0	1,948,057	100.0
うち劣後特約付貸付	133,000	7.9	116,000	6.0

## (6) 貸付金地域別内訳

(単位:百万円、%)

区 分	2020年度末		2021年度末	
	金額	占率	金額	占率
北 海 道	9,892	0.6	9,798	0.5
東 北	19,031	1.2	18,521	1.0
關 東	1,271,239	79.4	1,534,505	82.8
中 部	97,544	6.1	97,300	5.2
近 畿	146,571	9.2	139,838	7.5
中 国	20,287	1.3	15,225	0.8
四 国	5,050	0.3	5,550	0.3
九 州	32,060	2.0	33,590	1.8
合 計	1,601,677	100.0	1,854,328	100.0

(注)1. 個人ローン、移居住宅貸付、保険約款貸付等を含みません。

2. 地域区分は、資料作成時点で当社が把握している貸付先の本社所在地によります。

住友生命保険相互会社

## c. 海外投融資の状況

## (1) 資産別明細

## ア. 外貨建資産

(単位:百万円、%)

区 分	2020年度末		2021年度末	
	金額	占率	金額	占率
公 社 債	9,535,042	68.3	9,771,179	65.8
株 式 等	1,735,632	12.4	2,354,182	15.8
現 預 金・その他	528,620	3.8	535,141	3.6
外 貨 建 資 産 計	11,799,295	84.6	12,660,503	85.2

## イ. 円貨額が確定した外貨建資産

(単位:百万円、%)

区 分	2020年度末		2021年度末	
	金額	占率	金額	占率
貸 付 金	179,829	1.3	185,118	1.2
現 預 金・その他	3,088	0.0	3,132	0.0
円 貨 額 が 確 定 し た 外 貨 建 資 産 計	182,917	1.3	188,251	1.3

## ウ. 円貨建資産

(単位:百万円、%)

区 分	2020年度末		2021年度末	
	金額	占率	金額	占率
公 社 債	1,585,515	11.4	1,600,160	10.8
株 式 等	377,670	2.7	388,794	2.6
そ の 他	6,857	0.0	15,817	0.1
円 貨 建 資 産 計	1,970,044	14.1	2,004,772	13.5

## エ. 合計

(単位:百万円、%)

区 分	2020年度末		2021年度末	
	金額	占率	金額	占率
海 外 投 融 資	13,952,257	100.0	14,853,528	100.0

(注)「円貨額が確定した外貨建資産」は、為替予約等が付されていることにより決済時の円貨額が確定し、当該円貨額を資産の貸借対照表価額としているものです。

住友生命保険相互会社

## (2) 海外投融資の地域別構成

(単位:百万円,%)

区 分	2020年度末				2021年度末				
	外国証券	公社債	株式等	非居住者 貸付	外国証券	公社債	株式等	非居住者 貸付	
北 米	金額	4,180,165	3,524,452	655,712	83,032	4,594,949	3,720,505	874,444	91,792
	占率	33.7	33.5	36.0	100.0	34.8	34.7	35.1	100.0
ヨーロッパ	金額	3,635,362	3,508,038	27,323	-	3,465,523	3,400,826	64,697	-
	占率	28.5	33.4	1.5	-	26.2	31.7	2.6	-
オセアニア	金額	916,038	916,038	-	-	973,046	973,046	-	-
	占率	7.4	8.7	-	-	7.4	9.1	-	-
ア ジ ア	金額	199,537	52,702	146,835	-	215,271	60,197	165,073	-
	占率	1.6	0.5	7.8	-	1.6	0.6	6.2	-
中 南 米	金額	3,232,126	2,187,746	1,045,380	-	3,608,286	2,214,173	1,394,112	-
	占率	26.1	20.8	55.7	-	27.3	20.6	56.0	-
中 東	金額	-	-	-	-	-	-	-	-
	占率	-	-	-	-	-	-	-	-
アフリカ	金額	3,625	3,625	-	-	3,565	3,565	-	-
	占率	0.0	0.0	-	-	0.0	0.0	-	-
国際機関	金額	323,788	323,788	-	-	358,253	358,253	-	-
	占率	2.6	3.1	-	-	2.7	3.3	-	-
合 計	金額	12,391,645	10,516,392	1,875,252	83,032	13,218,894	10,730,565	2,488,328	91,792
	占率	100.0	100.0	100.0	100.0	100.0	100.0	100.0	100.0

(注)1. 本表は発行会社の国籍に基づき作成されています。

2. 中南米向け外国証券は、その大部分が中南米に設立されたS P C(特別目的会社)が発行する債券、または海外投資信託等であり、発行会社の国籍に基づき中南米に分類されているものの、実質的には日本や北米・ヨーロッパ・アジア・オセアニア地域等への投資です。

## (3) 外貨建資産の通貨別構成

(単位:百万円,%)

区 分	2020年度末		2021年度末	
	金額	占率	金額	占率
米 F ル	6,810,658	57.7	7,573,450	59.8
ユ ー ロ	2,517,067	21.3	2,566,665	20.3
豪 F ル	1,631,917	13.8	1,656,420	13.1
ニュージーランドドル	323,623	2.7	385,779	3.0
カナダドル	88,789	0.8	218,115	1.7
中 国 元	95,066	0.8	109,231	0.9
ベトナムドン	52,250	0.4	52,257	0.4
シンガポールドル	35,146	0.3	37,004	0.3
ポーランドズロチ	172,826	1.5	31,532	0.2
インドネシアルピア	15,723	0.1	15,722	0.1
メキシコペソ	56,207	0.5	14,298	0.1
モ の 他	19	0.0	24	0.0
合 計	11,799,295	100.0	12,660,503	100.0

住友生命保険相互会社

## 2. 個人変額保険・変額個人年金保険 特別勘定

## a. 売買目的有価証券の評価損益

## (1) 個人変額保険

(単位:百万円)

区 分	2020年度末		2021年度末	
	貸借対照表 計上額	当期の損益に含 まれた評価損益	貸借対照表 計上額	当期の損益に含 まれた評価損益
売買目的有価証券	59,058	10,913	59,314	12,039

## (2) 変額個人年金保険

(単位:百万円)

区 分	2020年度末		2021年度末	
	貸借対照表 計上額	当期の損益に含 まれた評価損益	貸借対照表 計上額	当期の損益に含 まれた評価損益
売買目的有価証券	65,603	6,533	48,847	4,178

## b. 金銭の信託の時価情報

個人変額保険、変額個人年金保険ともに残高がないため、記載していません。

住友生命保険相互会社

## c. デリバティブ取引の時価情報

## (1) 個人変額保険

(株式関連) (単位:百万円)

区分	種 類	2020年度末			2021年度末			
		契約額等		時 価	契約額等		時 価	差 損 益
		うち1年経			うち1年経			
取引所	特価指値先物	-	-	-	-	-	-	-
	売建	-	-	-	294	-	△0	△0
	買建	395	-	20	-	-	-	-
	合 計							△0

(通貨関連) (単位:百万円)

区分	種 類	2020年度末			2021年度末			
		契約額等		時 価	契約額等		時 価	差 損 益
		うち1年経			うち1年経			
店頭	為替予約	-	-	-	-	-	-	-
	売建	-	-	-	611	-	1	1
	(米ドル)	-	-	-	300	-	2	2
	(ユーロ)	-	-	-	258	-	△1	△1
	(豪ドル)	-	-	-	10	-	0	0
	(カナダドル)	-	-	-	9	-	0	0
	(英ポンド)	-	-	-	27	-	0	0
	(ノルウェー kroner)	-	-	-	2	-	△0	△0
	(ポーランド zloty)	-	-	-	2	-	△0	△0
	買建	-	-	-	113	-	0	0
	(米ドル)	-	-	-	51	-	0	0
	(ユーロ)	-	-	-	61	-	0	0
		合 計						

(注)外貨建金銭債権債務等が為替予約が付されていることにより、決算時における円貨額が確定している外貨建金銭債権債務等で、貸借対照表において当該円貨額で表示されているものについては、開示の対象より除いています。

住友生命保険相互会社

## (2) 変額個人年金保険

(株式関連)

(単位:百万円)

区分	種 類	2020年度末			2021年度末				
		契約額等		時価	差損益	契約額等		時価	差損益
		5/31年経				5/31年経			
取引所	株価指数先物								
	売建	-	-	-	-	-	-	-	
	買建	664	-	28	28	876	-	107	
	合 計							107	

(通貨関連)

(単位:百万円)

区分	種 類	2020年度末			2021年度末				
		契約額等		時価	差損益	契約額等		時価	差損益
		5/31年経				5/31年経			
店頭	為替予約								
	売建	-	-	-	-	108	-	△0	
	(米ドル)	-	-	-	-	34	-	△0	
	(ユーロ)	-	-	-	-	73	-	△0	
	買建	-	-	-	-	108	-	0	
	(米ドル)	-	-	-	-	35	-	0	
	(ユーロ)	-	-	-	-	72	-	0	
	合 計							0	

(注)外貨建金銭債権債務等に為替予約が付されていることにより、決済時における円貨額が確定している外貨建金銭債権債務等で、貸借対照表において当該円貨額で表示されているものについては、開示の対象より除いています。

住友生命保険相互会社

## 3. 会社計

## a. 資産の構成(会社計)

## (1) 資産の構成

(単位:百万円、%)

区 分	2020年度末		2021年度末	
	金額	占率	金額	占率
現預金・コールローン	1,390,794	3.9	1,144,510	3.1
買入金銭債権	565,143	1.6	310,140	0.9
金銭の信託	-	-	4,914	0.0
有 価 証 券	30,463,881	86.1	31,362,641	86.1
公 社 債	14,728,394	41.6	14,767,636	40.5
株 式	2,623,466	7.4	2,595,648	7.1
外 国 証 券	12,643,660	35.7	13,470,574	37.0
公 社 債	10,626,729	30.0	10,834,516	29.7
株 式 等	2,016,930	5.7	2,636,058	7.2
その他の証券	468,359	1.3	528,781	1.5
貸 付 金	1,945,518	5.5	2,192,253	6.0
保険約款貸付	258,549	0.7	244,196	0.7
一般貸付	1,686,968	4.8	1,948,057	5.3
不 動 産	557,409	1.6	556,472	1.5
うち投資用	394,204	1.1	392,177	1.1
繰延税金資産	68,356	0.2	288,586	0.8
そ の 他	410,574	1.2	584,728	1.6
貸倒引当金	△890	△0.0	△925	△0.0
会社計	35,400,786	100.0	36,443,323	100.0
うち外貨建資産	12,040,455	34.0	12,907,664	35.4

(注)「不動産」については土地・建物・建設仮勘定を合計した金額を計上しています。

## (2) 資産の増減

(単位:百万円)

区 分	2020年度	2021年度
	金額	金額
現預金・コールローン	△431,499	△246,283
買入金銭債権	238,903	△255,002
金銭の信託	-	4,914
有 価 証 券	3,040,002	898,759
公 社 債	626,537	39,242
株 式	791,950	△27,817
外 国 証 券	1,462,002	826,914
公 社 債	895,706	207,786
株 式 等	566,295	619,127
その他の証券	159,511	60,421
貸 付 金	△154,066	246,735
保険約款貸付	△22,562	△14,353
一般貸付	△131,503	261,088
不 動 産	△1,142	△936
うち投資用	4,332	△2,027
繰延税金資産	△145,781	220,230
そ の 他	△96,660	174,154
貸倒引当金	△73	△35
会社計	2,449,681	1,042,536
うち外貨建資産	1,374,273	867,208

(注)「不動産」については土地・建物・建設仮勘定を合計した金額を計上しています。

住友生命保険相互会社

## b. 有価証券の時価情報(会社計)

## (1) 売買目的有価証券の評価損益

(単位:百万円)

区 分	2020年度末		2021年度末	
	貸借対照表 計上額	当期の損益に含 まれた評価損益	貸借対照表 計上額	当期の損益に含 まれた評価損益
売買目的有価証券	707,708	81,216	646,559	△6,819

(注) 本表には、全額の出払等の売買目的有価証券を含んでいます。

## (2) 有価証券の時価情報(売買目的有価証券以外)

(単位:百万円)

区 分	2020年度末					2021年度末				
	帳簿価額	時価	差損益	差損益		帳簿価額	時価	差損益	差損益	
				差益	差損				差益	差損
満期保有目的の債券	1,690,707	1,852,103	261,396	261,404	△8	1,669,177	1,812,094	242,917	242,925	△8
責任準備金対応債券	12,470,906	14,066,089	1,597,183	1,604,635	△7,452	12,514,443	13,595,459	1,082,045	1,277,927	△195,882
子会社・関連会社株式	52,238	48,881	△3,357	-	△3,357	52,238	63,679	1,441	1,441	-
その他の有価証券	13,963,676	15,804,479	1,840,803	1,986,644	△145,841	15,177,316	16,387,386	1,210,069	1,699,191	△489,121
公 社 債	2,477,237	2,639,740	162,503	88,818	△73,685	2,752,734	2,709,987	△42,747	44,189	△86,937
株 式	1,115,669	2,338,294	1,222,624	1,252,891	△29,996	1,156,190	2,297,231	1,142,041	1,181,568	△39,527
外 国 証 券	9,086,111	9,618,085	531,974	601,930	△79,956	10,149,382	10,231,870	82,488	335,724	△253,236
公 社 債	7,922,014	8,266,187	344,173	509,292	△165,119	8,441,174	8,487,396	△46,222	181,643	△135,421
株 式 等	1,174,097	1,351,898	177,801	92,638	△85,163	1,774,473	1,744,473	86,266	154,081	△67,815
その他の証券	349,067	387,108	38,040	38,775	△735	411,007	435,347	24,340	32,945	△8,604
買入金額債権	433,890	439,749	5,859	6,427	△567	188,102	192,123	4,021	4,891	△870
譲渡性預金	491,600	491,600	△69	-	△69	520,900	520,944	△44	-	△44
その他の	-	-	-	-	-	-	-	-	-	-
合 計	29,077,428	31,771,534	2,694,106	3,902,473	△1,208,367	29,313,176	31,849,649	2,536,473	3,121,498	△585,021
公 社 債	14,378,644	16,015,275	1,636,631	1,710,830	△74,201	14,663,186	15,651,386	1,088,199	1,323,856	△235,656
株 式	1,115,669	2,338,294	1,222,624	1,252,891	△29,996	1,156,190	2,297,231	1,142,041	1,181,568	△39,527
外 国 証 券	11,308,155	12,099,608	791,453	893,845	△102,392	12,474,789	12,762,715	287,925	678,323	△386,398
公 社 債	10,082,219	10,790,845	708,627	801,310	△92,683	10,734,343	10,934,681	200,338	422,801	△222,463
株 式 等	1,226,335	1,308,760	82,424	92,638	△10,214	1,740,446	1,828,153	87,707	165,522	△77,815
その他の証券	349,067	387,108	38,040	38,775	△735	411,007	435,347	24,340	32,945	△8,604
買入金額債権	433,890	439,749	5,859	6,427	△567	188,102	192,123	4,021	4,891	△870
譲渡性預金	491,600	491,600	△69	-	△69	520,900	520,944	△44	-	△44
その他の	-	-	-	-	-	-	-	-	-	-

(注) 1.本表には、金融商品取引法上の有価証券として取り扱うことが適当と認められるもの等を含んでいます。  
2.市場価格のない株式等および組合等は本表から除いています。

市場価格のない株式等および組合等の帳簿価額は以下のとおりです。

(単位:百万円)

区 分	2020年度末	2021年度末
子会社・関連会社株式	697,616	743,750
その他の有価証券	62,198	134,191
国 内 株 式	20,368	19,890
外 国 株 式	34,558	34,558
そ の 他	7,271	79,842
合 計	769,814	877,942

住友生命保険相互会社

## c. 金銭の信託の時価情報(会社計)

(単位:百万円)

区 分	2020年度末					2021年度末				
	貸借対照表計上額	時価	差損益	差益	差損	貸借対照表計上額	時価	差損益	差益	差損
金 銭 の 信 託	-	-	-	-	-	4,914	4,914	-	-	-

(注)時価相当額の算定は、取引金融機関が合理的に算定した価格によっています。

## ・運用目的の金銭の信託

(単位:百万円)

区 分	2020年度末		2021年度末	
	貸借対照表計上額	当期の損益に含まれた評価損益	貸借対照表計上額	当期の損益に含まれた評価損益
運 用 目 的 の 金 銭 の 信 託	-	-	4,914	383

## ・運用目的以外の金銭の信託

2020年度末、2021年度末ともに残高がないため、記載していません。

住友生命保険相互会社

## d. デリバティブ取引の時価情報（会社計）

## 【定性的情報】

## (1) 取引の内容

当社では、資産運用方針および運用する資金特性に応じて、以下のデリバティブ取引を活用しています。

	取引所取引	店頭取引
金利派生商品	－	金利スワップ、金利スワップション
為替派生商品	－	為替予約、通貨スワップ、通貨オプション
株式派生商品	株価指数先物、株価指数オプション	個別株オプション、株価指数オプション、 株価指数先渡
債券派生商品	債券先物、債券先物オプション	債券現物オプション
その他	－	マルチ・アセット指数オプション

## (2) 取組方針

当社では、主に保有する資産または負債の価値が変動するリスクを回避する目的で、デリバティブ取引を活用しています。

また、運用する資金特性にそぐわないデリバティブ取引（例えば、原資産の価格変動に対する当該取引時価の変動率が大きいレバレッジの高い取引等）は行わないこととしています。

## (3) 利用目的

当社では、外貨建資産に係る為替リスク等の回避を目的としたヘッジ取引、もしくはリスクを一定範囲内に限定したデリバティブ取引を行っています。

なお、ヘッジ会計の適用要件を満たすヘッジ取引については、ヘッジ会計を適用しています。

## (4) リスクの内容

当社が利用しているデリバティブ取引には、現物資産と同様に、市場リスクと信用リスクがあります。

## ア. 市場リスク

金利、株価、為替等の市場の変動およびキャッシュフローの変動によって保有するポートフォリオやポジションの価値が変動するリスクをいいます。

## イ. 信用リスク

与信先の信用状態の変化により保有するポートフォリオやポジションの価値が変動するリスクをいいます。（デリバティブ取引の取引相手先のデフォルト（債務不履行）により、保有するポジションから期待する経済効果を得られないリスクを含みます。）

## (5) リスク管理体制

## ア. リスク管理の基本方針

保有する資産または負債に対して効果的にデリバティブ取引が活用されているか、また、投資案件ごとに設定した運用方針、運用ルール、報告体制が遵守されているか等を定期的に確認することで、リスクの顕在化を未然に防止することをリスク管理の基本としています。

住友生命保険相互会社

**イ、リスク管理部署**

収益部門から独立した資産運用リスク管理部署が、デリバティブ取引のリスク状況を株式、債券等原資産と合わせて管理しています。

**ウ、リスク管理規定**

「資産運用リスク管理方針」および「資産運用リスク管理規程」において、デリバティブ取引についての利用目的、取組対象、およびリスク管理体制等を規定しています。また、資産運用部門の細則等において、各部それぞれの役割に応じた具体的な取組みを規定しています。

**エ、リスク管理**

ヘッジ取引を行う場合は、ヘッジ対象である原資産とヘッジ手段としてのデリバティブ取引を合わせてリスクを定量的に把握・分析・管理しています。

ヘッジ取引に該当しない取引を行う場合は、取引限度額、許容リスク量を設定するとともにロス・カット・ルールを策定し、ポジション状況、リスク状況および損益状況を管理しています。

**(6) 定量的情報に関する補足説明****ア、デリバティブ取引に関わる信用リスクの状況**

債権債務の関係が法的に相殺可能である契約については、取引相手先が当社に対して有する与信額を考慮したネットベースのカレント・エクスポージャー方式で信用リスク相当額を算出しています。

(単位：億円)

	契約金額・想定元本額		信用リスク相当額	
	2021年3月末	2022年3月末	2021年3月末	2022年3月末
金利スワップ				
金利スワップション(買建)	981	1,028	73	122
為替予約	147,327	127,509	3,443	4,118
通貨スワップ				
通貨オプション(買建)	6,125	6,684	693	891
株式オプション(買建)				
株価指数先渡	1,499	660	89	39
マルチ・アセット指数オプション(買建)	1,278	1,439	162	162
合計			1,337	1,497

(注1) 契約金額・想定元本額は、取引を執行する際の計算基礎として位置付けられているものであり、リスク量を表す指標ではありません。

(注2) 取引種類別の信用リスク相当額は、取引相手先が当社に対して有する与信額を考慮しないグロスベースのカレント・エクスポージャー方式で算出しており、合計(ネットベースのカレント・エクスポージャー方式にて算出)とは一致しません。

**イ、差損益に関する補足説明**

ヘッジ取引については、ヘッジ手段とヘッジ対象の対応関係を明確にした上で取り組んでおり、ヘッジ手段としてのデリバティブ取引の損益を単独で認識するのではなく、ヘッジ対象としての資産・負債の損益と合算して認識する必要があります。

したがって、ヘッジ手段とヘッジ対象を一体として管理することで、為替変動リスク、金利変動リスク等が減殺されている効果を確認しています。

住友生命保険相互会社

## 【定量的情報】

## (1) 差損益の内訳(ヘッジ会計適用分・非適用分の内訳)(会社計)

(単位:百万円)

区 分	2020年度末						2021年度末					
	金利関連	通貨関連	株式関連	債券関連	その他	合 計	金利関連	通貨関連	株式関連	債券関連	その他	合 計
ヘッジ会計適用分	8,094	△343,194	-	-	-	△337,100	8,768	△686,980	-	-	-	△678,212
ヘッジ会計非適用分	-	△116,931	△29,854	81	687	△144,547	△868	△78,906	△7,310	△1,133	△782	△89,999
合 計	8,094	△460,125	△29,854	81	687	△481,448	7,900	△765,886	△7,310	△1,133	△782	△688,211

(注)ヘッジ会計適用分のうち時価ヘッジ適用分、及びヘッジ会計非適用分の差損益は、損益計算書に計上されています。

なお時価ヘッジ適用分の差損益は、2020年度末通貨関連 △374,068百万円、2021年度末通貨関連 △585,471百万円となっています。

## (2) 金利関連(会社計)

(ヘッジ会計が適用されていないもの)

区 分	種 類	2020年度末			2021年度末		
		契約額等	時価	差損益	契約額等	時価	差損益
店 種	金利スワップ						
	固定金利受取/変動金利支払	-	-	-	47,500	47,500	△568
	合 計						△568

(注)差損益額には、時価を記載しています。

(ヘッジ会計が適用されているもの)

(単位:百万円)

ヘッジ会計の方法	種 類	主なヘッジ対象	2020年度末		2021年度末	
			契約額等	時価	契約額等	時価
繰延ヘッジ	金利スワップ	貸付金				
	固定金利受取/変動金利支払		16,500	11,500	12	11,500
繰延ヘッジ	金利スワップ	保険負債				
	固定金利受取/変動金利支払		-	-	-	77,500
特別処理	金利スワップ	貸付金				
	固定金利受取/変動金利支払		145	90	1	90
	固定金利支払/変動金利受取					
			83,032	83,032	6,081	91,792
	合 計				6,094	8,768

住友生命保険相互会社

## (3) 通貨関連(会社計)

(ヘッジ会計が適用されていないもの)

(単位:百万円)

区分	種 類	2020年度末			2021年度末				
		契約額等		時価	契約額等		時価		
		うち1年超	差損益		うち1年超	差損益			
店頭	為替予約								
	売建	3,236,486	-	△214,996	△214,996	2,216,632	-	△221,616	△221,616
	(米ドル)	1,600,612	-	△58,407	△58,407	983,269	-	△118,453	△118,453
	(ユーロ)	1,149,871	-	△72,428	△72,428	682,889	-	△29,456	△29,456
	(豪ドル)	278,875	-	△67,010	△67,010	513,609	-	△60,675	△60,675
	買建	3,642,436	-	100,313	100,313	2,640,666	-	147,989	147,989
	(ユーロ)	1,640,938	-	44,898	44,898	1,034,799	-	60,119	60,119
	(米ドル)	1,418,949	-	47,159	47,159	989,700	-	47,798	47,798
	(豪ドル)	272,639	-	5,311	5,311	456,776	-	37,184	37,184
	通貨オプション								
	売建								
	コール	172,600	-			120,000	-		
	(726)			172	663	(313)		2,189	△1,866
	(米ドル)	172,600	-			120,000	-		
	(726)			172	663	(313)		2,189	△1,866
	プット	136,000	-			-	-		
(681)				681	(-)				
(米ドル)	136,000	-			-	-			
(681)				681	(-)				
買建									
プット	160,000	-			100,000	-			
(2,186)			2	△2,184	(422)			△422	
(米ドル)	160,000	-			100,000	-			
(2,186)			2	△2,184	(422)			△422	
合 計				△116,681				△76,906	

(注)1. ( )内には、オプション料を記載しています。  
 2. 差損益欄には、為替予約については時価を記載し、  
 オプション取引についてはオプション料と時価との差額を記載しています。

(ヘッジ会計が適用されているもの)

(単位:百万円)

ヘッジ会計の方法	種 類	主なヘッジ対象	2020年度末			2021年度末		
			契約額等		時価	契約額等		時価
			うち1年超	時価		うち1年超	時価	
時価ヘッジ	為替予約	外貨建資産						
	売建		7,964,817	2,388,606	△374,068	7,894,713	3,363,811	△585,471
	(米ドル)		3,670,328	1,116,818	△161,117	3,829,733	1,656,205	△318,481
	(ユーロ)		2,412,569	906,783	△84,298	2,546,059	1,265,539	△126,821
(豪ドル)	1,234,976	248,123	△109,166	1,159,427	441,967	△114,282		
繰延ヘッジ	通貨スワップ	外貨建資産	37,806	37,806	△3,900	37,806	37,806	△5,352
	(米ドル)		35,351	35,351	△3,685	35,351	35,351	△5,057
	(ユーロ)		2,454	2,454	△215	2,454	2,454	△294
振当処理	通貨スワップ	外貨建資産	179,829	173,946	4,776	185,118	185,118	△16,141
	(米ドル)		179,829	173,946	4,776	185,118	185,118	△16,141
	通貨スワップ	外貨建負債	244,924	244,924	29,996	245,510	245,510	49,984
	(米ドル)		244,924	244,924	29,996	245,510	245,510	49,984
合 計				△343,195			△556,980	

住友生命保険相互会社

## (4) 株式関連(会社計)

(ヘッジ会計が適用されていないもの)

(単位:百万円)

区分	種 類	2020年度末				2021年度末			
		契約額等		時価	差損益	契約額等		時価	差損益
		うち1年超				うち1年超			
取引所	株価指数先物								
	売建	2,344	-	△58	△58	83,809	-	△6,326	△6,326
	買建	30,720	-	440	440	5,044	-	408	408
店頭	株価指数オプション								
	売建								
	コール	146,470	-	28,555	△26,881	(-)	-	-	-
		(1,874)							
	プット	122,716	-	-	-	-	-	-	-
		(2,326)			2,326	(-)	-	-	-
買建									
プット	149,965	-	-	-	66,000	-	-	-	
	(6,481)			△5,481	(1,392)		0	△1,391	
	合 計				△29,654				△7,310

- (注)1. ( )内には、オプション料を記載しています。  
2. 差損益欄には、先物取引については時価を記載し、  
オプション取引についてはオプション料と時価との差額を記載しています。

(ヘッジ会計が適用されているもの)

2020年度末、2021年度末ともに残高がないため、記載していません。

## (5) 債券関連(会社計)

(ヘッジ会計が適用されていないもの)

(単位:百万円)

区分	種 類	2020年度末				2021年度末			
		契約額等		時価	差損益	契約額等		時価	差損益
		うち1年超				うち1年超			
取引所	債券先物								
	売建	20,393	-	99	99	-	-	-	-
	買建	33,536	-	△47	△47	66,423	-	△1,133	△1,133
	合 計				81				△1,133

- (注) 差損益欄には、時価を記載しています。

(ヘッジ会計が適用されているもの)

2020年度末、2021年度末ともに残高がないため、記載していません。

## (6) その他(会社計)

(ヘッジ会計が適用されていないもの)

(単位:百万円)

区分	種 類	2020年度末				2021年度末			
		契約額等		時価	差損益	契約額等		時価	差損益
		うち1年超				うち1年超			
店頭	マルチ・アセット指数オプション								
	売 建								
	コール	134,140	-	549	△103	136,100	-	187	227
		(445)				(414)			
買 建									
コール	127,843	-	-	-	143,926	-	-	-	
	(2,650)		3,421	790	(2,882)		1,692	△990	
	合 計				887				△765

- (注)1. 括弧内には、オプション料を記載しています。  
2. 差損益欄には、オプション料と時価との差額を記載しています。

(ヘッジ会計が適用されているもの)

2020年度末、2021年度末ともに残高がないため、記載していません。

住友生命保険相互会社

連結財務諸表についての監査人の監査報告書(※)

※当社は、連結財務諸表の監査の透明性を高める観点から、任意で「監査上の主要な検討事項」の報告を受けております。

監査報告書の原本(電子署名が付された電子データ)は当社が別途保管しております。

**独立監査人の監査報告書及び内部統制監査報告書**

2022年5月17日

住友生命保険相互会社  
取締役会 御中

有限責任 あずさ監査法人

東京事務所

指定有限責任社員 業務執行社員	公認会計士	羽太 典明
--------------------	-------	-------

指定有限責任社員 業務執行社員	公認会計士	辰巳 幸久
--------------------	-------	-------

指定有限責任社員 業務執行社員	公認会計士	鈴木 崇雄
--------------------	-------	-------

<財務諸表監査>

監査意見

当監査法人は、住友生命保険相互会社の2021年4月1日から2022年3月31日までの連結会計年度の連結財務諸表、すなわち、連結貸借対照表、連結損益計算書、連結包括利益計算書、連結キャッシュ・フロー計算書、連結基金等変動計算書、連結財務諸表の作成方針及びその他の注記について監査を行った。

当監査法人は、上記の連結財務諸表が、我が国において一般に公正妥当と認められる企業会計の基準に準拠して、住友生命保険相互会社及び連結子法人等の2022年3月31日現在の財政状態並びに同日をもって終了する連結会計年度の経営成績及びキャッシュ・フローの状況を、全ての重要な点において適正に表示しているものと認める。

監査意見の根拠

当監査法人は、我が国において一般に公正妥当と認められる監査の基準に準拠して監査を行った。監査の基準における当監査法人の責任は、「連結財務諸表監査における監査人の責任」に記載されている。当監査法人は、我が国における職業倫理に関する規定に従って、会社及び連結子法人等から独立しており、また、監査人としてのその他の倫理上の責任を果たしている。当監査法人は、意見表明の基礎となる十分かつ適切な監査証拠を入手したと判断している。

監査上の主要な検討事項

監査上の主要な検討事項とは、当連結会計年度の連結財務諸表の監査において、監査人が職業的専門家として特に重要であると判断した事項である。監査上の主要な検討事項は、連結財務諸表全体に対する監査の実施過程及び監査意見の形成において対応した事項であり、当監査法人は、当該事項に対して個別に意見を表明するものではない。

当監査法人は、前連結会計年度の連結財務諸表の監査において「監査上の主要な検討事項」の一つとした「シメトラ買取によって生じたのれんの処理方法の変更の適切性及び減損損失計上の要否に関する判断の妥当性」については相対的なリスクが低下していると判断した。このため、当監査法人は、当連結会計年度の連結財務諸表の監査において当該事項を「監査上の主要な検討事項」とはしていない。

監査報告書の原本(電子署名が付された電子データ)は当社が別途保管しております。

責任準備金計上額の妥当性	
監査上の主要な検討事項の内容及び決定理由	監査上の対応
<p>住友生命保険相互会社の連結財務諸表において、責任準備金33,342,519百万円が計上されている。このうち、親会社である住友生命保険相互会社の責任準備金残高は27,884,265百万円であり連結総負債の83%に相当する重要な割合を占めている。</p> <p>連結貸借対照表注記13.に記載されているとおり、住友生命保険相互会社の責任準備金は保険契約に基づく将来の債務の履行に備えるため保険業法及び関連する規制に従い、金融庁に認可を受けた保険料及び責任準備金の算出方法書に定められた保険数理計算に基づいて算定されている。また、保険業法施行規則第69条第1項、第2項及び第4項の規定により積み立てられた責任準備金では将来の債務の履行に支障を来すおそれがあると認められる場合には、同条第5項の規定に基づき、追加の責任準備金を計上する必要がある。</p> <p>責任準備金は、長期にわたる将来発生するキャッシュ・フローについて性別・年齢別等の計算前提(予定発生率・予定利率等)に基づき計算される。責任準備金の計算式は非常に複雑で専門性を要するため、新商品開発時及び既存商品の予定発生率等の改定時におけるシステムへの反映の正当性(責任準備金が算出方法書どおりに計算されること)検証や事業年度末の計算結果の検証には経験を有する社内のアクチュアリーが関与している。</p> <p>また、保険計理人による責任準備金の積立水準の十分性を確認する将来収支分析では、複数のシナリオのもとに将来の収支を予測することによって、会社が将来の保険金などの支払能力を維持し得るかどうかを保険計理人が判断する。将来収支分析は、関連する法令等に基づき、保険数理に関する専門知識を活用した将来キャッシュ・フロー等の見積りが必要となる。経営者は、保険計理人による将来収支分析の結果を参照し、責任準備金の計上額を決定する。</p> <p>以上から、当監査法人は、住友生命保険相互会社に係る責任準備金計上額の妥当性が、当連結会計年度の連結財務諸表監査において特に重要であり、監査上の主要な検討事項に該当すると判断した。</p>	<p>当監査法人は、住友生命保険相互会社の責任準備金計上額の妥当性を検討するため、主に以下の監査手続を実施した。なお、監査手続の実施にあたっては、当監査法人の保険数理の専門家及びITシステムの専門家を利用した。</p> <p>(1) 内部統制の評価 責任準備金計上額の妥当性に関するプロセスについて、当監査法人のITシステムの専門家を利用し内部統制の整備状況及び運用状況の有効性を評価した。評価にあたっては、特に以下に焦点を当てた。</p> <p>① 責任準備金の正確性</p> <ul style="list-style-type: none"> <li>保険数理部門において、責任準備金計算システムへの反映の正当性を検証していること</li> <li>情報システム部門において開発された責任準備金計算システムにより、責任準備金計上額を正確に計算するシステム統制が有効に機能していること</li> <li>保険数理部門において、全ての保険契約に対して責任準備金が網羅的に計上されていることを検証していること</li> <li>保険数理部門において、責任準備金計上額の計算結果についてサンプル抽出により再計算し正確性を検証していること</li> </ul> <p>② 責任準備金の積立水準の十分性</p> <ul style="list-style-type: none"> <li>将来収支分析に係る保険計理人の意見書に基づき、経営者が責任準備金の計上額を決定していること</li> </ul> <p>(2) 責任準備金計上額の妥当性の検討 当監査法人は、当監査法人の保険数理の専門家及びITシステムの専門家を利用して、住友生命保険相互会社が計上した責任準備金計上額の妥当性を検討するため、主に以下の手続を実施した。</p> <p>① 責任準備金の正確性</p> <ul style="list-style-type: none"> <li>当連結会計年度に新たに販売された保険商品の責任準備金について、算出方法書に従い再計算し、結果が一致していることを検証した。</li> <li>過年度からの責任準備金の増減と当連結会計年度の保険料、保険金、事業費等との整合性を検討した。</li> <li>責任準備金計算システムで使用する期末の保険契約データと保険契約システム上の契約異動データから作成した期末の保険契約データとの整合性を検討した。</li> </ul> <p>② 責任準備金の積立水準の十分性</p> <ul style="list-style-type: none"> <li>保険計理人の意見書の閲覧及び保険計理人への質問により、将来収支分析について、関連</li> </ul>

監査報告書の原本(電子署名が付された電子データ)は当社が別途保管しております。

	<p>する法令や「生命保険会社の保険計理人の実務基準」(公益社団法人日本アクチュアリー会)に基づいて行われていることを検討した。</p> <ul style="list-style-type: none"><li>• 組織規程及び保険計理人規程の閲覧並びに保険計理人への質問により、保険計理人が職務遂行上必要な権限を取締役会から付与されていること及び保険計理人が収益部門、収益管理部門及び商品開発部門から独立していることを確かめた。</li><li>• 経営者への質問及び責任準備金に係る決裁書を開覧し、経営者が保険計理人による責任準備金の積立水準の十分性を確認する将来収支分析の結果を参照し、責任準備金の計上額を決定していることを確かめた。</li></ul>
--	---

監査報告書の原本(電子署名が付された電子データ)は当社が別途保管しております。

#### その他の記載内容

その他の記載内容は、監査した連結財務諸表を含む開示書類に含まれる情報のうち、連結財務諸表及びその監査報告書以外の情報である。

当監査法人は、その他の記載内容が存在しないと判断したため、その他の記載内容に対するいかなる作業も実施していない。

#### 連結財務諸表に対する経営者及び監査委員会の責任

経営者の責任は、保険業法第110条第2項の規定に基づき、我が国において一般に公正妥当と認められる企業会計の基準に準拠して連結財務諸表を作成し適正に表示することにある。これには、不正又は誤謬による重要な虚偽表示のない連結財務諸表を作成し適正に表示するために経営者が必要と判断した内部統制を整備及び運用することが含まれる。

連結財務諸表を作成するに当たり、経営者は、継続企業の前提に基づき連結財務諸表を作成することが適切であるかどうかを評価し、我が国において一般に公正妥当と認められる企業会計の基準に基づいて継続企業に関する事項を開示する必要がある場合には当該事項を開示する責任がある。

監査委員会の責任は、財務報告プロセスの整備及び運用における執行役及び取締役の職務の執行を監視することにある。

#### 連結財務諸表監査における監査人の責任

監査人の責任は、監査人が実施した監査に基づいて、全体としての連結財務諸表に不正又は誤謬による重要な虚偽表示がないかどうかについて合理的な保証を得て、監査報告書において独立の立場から連結財務諸表に対する意見を表明することにある。虚偽表示は、不正又は誤謬により発生する可能性があり、個別に又は集計すると、連結財務諸表の利用者の意思決定に影響を与えると合理的に見込まれる場合に、重要性があると判断される。

監査人は、我が国において一般に公正妥当と認められる監査の基準に従って、監査の過程を通じて、職業的専門家としての判断を行い、職業的懐疑心を保持して以下を実施する。

- ・不正又は誤謬による重要な虚偽表示リスクを識別し、評価する。また、重要な虚偽表示リスクに対応した監査手続を立案し、実施する。監査手続の選択及び適用は監査人の判断による。さらに、意見表明の基礎となる十分かつ適切な監査証拠を入手する。
- ・連結財務諸表監査の目的は、内部統制の有効性について意見表明するためのものではないが、監査人は、リスク評価の実施に際して、状況に応じた適切な監査手続を立案するために、監査に関連する内部統制を検討する。
- ・経営者が採用した会計方針及びその適用方法の適切性、並びに経営者によって行われた会計上の見積りの合理性及び関連する注記事項の妥当性を評価する。
- ・経営者が継続企業を前提として連結財務諸表を作成することが適切であるかどうか、また、入手した監査証拠に基づき、継続企業の前提に重要な疑義を生じさせるような事象又は状況に関して重要な不確実性が認められるかどうか結論付ける。継続企業の前提に関する重要な不確実性が認められる場合は、監査報告書において連結財務諸表の注記事項に注意を喚起すること、又は重要な不確実性に関する連結財務諸表の注記事項が適切でない場合は、連結財務諸表に対して除外事項付意見を表明することが求められている。監査人の結論は、監査報告書日までに入手した監査証拠に基づいているが、将来の事象や状況により、企業は継続企業として存続できなくなる可能性がある。
- ・連結財務諸表の表示及び注記事項が、我が国において一般に公正妥当と認められる企業会計の基準に準拠しているかどうかとともに、関連する注記事項を含めた連結財務諸表の表示、構成及び内容、並びに連結財務諸表が基礎となる取引や会計事象を適正に表示しているかどうかを評価する。
- ・連結財務諸表に対する意見を表明するために、会社及び連結子法人等の財務情報に関する十分かつ適切な監査証拠を入手する。監査人は、連結財務諸表の監査に関する指示、監督及び実施に関して責任がある。監査人は、単独で監査意見に対して責任を負う。

監査人は、監査委員会に対して、計画した監査の範囲とその実施時期、監査の実施過程で識別した内部統制の重要な不備を含む監査上の重要な発見事項、及び監査の基準で求められているその他の事項について報告を行う。

監査報告書の原本(電子署名が付された電子データ)は当社が別途保管しております。

監査人は、監査委員会と協議した事項のうち、当連結会計年度の連結財務諸表の監査で特に重要であると判断した事項を監査上の主要な検討事項と決定し、監査報告書において記載する。ただし、法令等により当該事項の公表が禁止されている場合や、極めて限定的ではあるが、監査報告書において報告することにより生じる不利益が公共の利益を上回ると合理的に見込まれるため、監査人が報告すべきでないと判断した場合は、当該事項を記載しない。

#### <内部統制監査>

##### 監査意見

当監査法人は、住友生命保険相互会社の連結財務諸表、すなわち、連結貸借対照表、連結損益計算書、連結包括利益計算書、連結キャッシュ・フロー計算書、連結基金等変動計算書、連結財務諸表の作成方針及びその他の注記を財務報告とした住友生命保険相互会社の2022年3月31日現在の内部統制報告書について監査を行った。

当監査法人は、住友生命保険相互会社が2022年3月31日現在の財務報告に係る内部統制は有効であると表示した上記の内部統制報告書が、我が国において一般に公正妥当と認められる財務報告に係る内部統制の評価の基準に準拠して、財務報告に係る内部統制の評価結果について、全ての重要な点において適正に表示しているものと認める。

##### 監査意見の根拠

当監査法人は、我が国において一般に公正妥当と認められる財務報告に係る内部統制の監査の基準に準拠して内部統制監査を行った。財務報告に係る内部統制の監査の基準における当監査法人の責任は、「内部統制監査における監査人の責任」に記載されている。当監査法人は、我が国における職業倫理に関する規定に従って、会社及び連結子法人等から独立しており、また、監査人としてのその他の倫理上の責任を果たしている。当監査法人は、意見表明の基礎となる十分かつ適切な監査証拠を入手したと判断している。

##### 内部統制報告書に対する経営者及び監査委員会の責任

経営者の責任は、財務報告に係る内部統制を整備及び運用し、我が国において一般に公正妥当と認められる財務報告に係る内部統制の評価の基準に準拠して内部統制報告書を作成し適正に表示することにある。

監査委員会の責任は、財務報告に係る内部統制の整備及び運用状況を監視、検証することにある。

なお、財務報告に係る内部統制により財務報告の虚偽の記載を完全には防止又は発見することができない可能性がある。

##### 内部統制監査における監査人の責任

監査人の責任は、監査人が実施した内部統制監査に基づいて、内部統制報告書に重要な虚偽表示がないかどうかについて合理的な保証を得て、内部統制監査報告書において独立の立場から内部統制報告書に対する意見を表明することにある。

監査人は、我が国において一般に公正妥当と認められる財務報告に係る内部統制の監査の基準に従って、監査の過程を通じて、職業的専門家としての判断を行い、職業的懐疑心を保持して以下を実施する。

- ・内部統制報告書における財務報告に係る内部統制の評価結果について監査証拠を入手するための監査手続を実施する。内部統制監査の監査手続は、監査人の判断により、財務報告の信頼性に及ぼす影響の重要性に基づいて選択及び適用される。
- ・財務報告に係る内部統制の評価範囲、評価手続及び評価結果について経営者が行った記載を含め、全体としての内部統制報告書の表示を検討する。
- ・内部統制報告書における財務報告に係る内部統制の評価結果に関する十分かつ適切な監査証拠を入手する。監査人は、内部統制報告書の監査に関する指示、監督及び実施に関して責任がある。監査人は、単独で監査意見に対して責任を負う。

監査人は、監査委員会に対して、計画した内部統制監査の範囲と実施時期、内部統制監査の実施結果、識別した内部統制の開示すべき重要な不備、その是正結果、及び内部統制の監査の基準で求められているその他の事項について報告を行う。

##### 利害関係

監査報告書の原本(電子署名が付された電子データ)は当社が別途保管しております。

会社及び連結子法人等と当監査法人又は業務執行社員との間には、公認会計士法の規定により記載すべき利害関係はない。

以 上

## 連結財務諸表の作成方針

記載項目	
(1)連結の範囲に関する事項	<p>連結子会社及び子法人等数 27社</p> <p>主な連結される子会社及び子法人等は、メディケア生命保険株式会社、株式会社スミセイビルマネージメント、住生物産株式会社、スミセイビジネスサービス株式会社、新宿グリーンビル管理株式会社、株式会社スミセイハーモニー、スミセイ情報システム株式会社、株式会社シーエスエス、スミセイ保険サービス株式会社、いずみライフデザイナーズ株式会社、株式会社スミセイ・サポート&amp;コンサルティング、株式会社保険デザイン、アイアル少額短期保険株式会社、Symetra Financial Corporation です。</p> <p>なお、当連結会計年度に Symetra Financial Corporation の子会社2社を新規設立したことに伴い、同社を連結の範囲に含めております。また、Symetra Financial Corporation の子会社1社を解散したことに伴い、同社を連結の範囲から除いております。</p> <p>主な非連結の子会社及び子法人等は、SUMISEI-SBI 投資事業有限責任組合です。</p> <p>非連結の子会社及び子法人等については、総資産、売上高、当期損益及び(利益)剰余金の観点からみて、いずれもそれぞれ小規模であり、当企業集団の財政状態と経営成績に関する合理的な判断を妨げない程度に重要性が乏しいため、連結の範囲から除いております。</p>
(2)持分法の適用に関する事項	<p>持分法適用の非連結の子会社及び子法人等数 0社</p> <p>持分法適用関連法人等数 10社</p> <p>主な持分法適用関連法人等は、日本ビルファンドマネジメント株式会社、ジャパン・ペンション・ナビゲーター株式会社、マイコミュニケーション株式会社、株式会社エージェント・インシュアランス・グループ(2021年7月1日付で株式会社エージェントが社名変更)、Baoviet Holdings、PT BNI Life Insurance、Singapore Life Holdings Pte. Ltd。(2022年1月1日付で Aviva Singlife Holdings Pte. Ltd. が社名変更)です。</p> <p>持分法を適用していない非連結の子会社及び子法人等(SUMISEI-SBI 投資事業有限責任組合他)並びに関連法人等(日本企業年金サービス株式会社)については、連結損益及び連結剰余金に及ぼす影響が軽微であり、かつ全体としても重要性がないため、持分法を適用していません。</p>

記載項目	
(3) 連結される子会社及び子法人等の事業年度等に関する事項	連結子会社及び子法人等のうち、海外の子会社及び子法人等の決算日は12月31日です。作成にあたっては、同日現在の財務諸表を使用し、連結決算日との間に生じた重要な取引については、連結上必要な調整を行っております。
(4) のれんの償却に関する事項	のれん及び持分法適用関連法人等に係るのれん相当額については、20年以内のその効果の及ぶ期間で、定額法により償却しております。ただし、重要性が乏しいものについては、発生連結会計年度に全額償却しております。

## 2021年度(2022年3月31日現在)連結貸借対照表

(単位:百万円)

科 目	金 額	科 目	金 額
( 資 産 の 部 )		( 負 債 の 部 )	
現金及び預貯金	1,107,622	保険契約準備金	33,714,825
コールローン	260,597	支払備金	156,079
買入金銭債権	310,140	責任準備金等	33,342,519
金銭の信託	4,914	社員配当準備金	216,226
有価証券	35,833,252	再保険借	20,523
貸付金	3,023,520	社 債	508,257
有形固定資産	567,165	その他の負債	6,124,590
土地	357,045	売現先勘定	3,513,925
建物	178,632	債券貸借取引受入担保金	355,998
リース資産	3,782	その他の負債	2,254,666
建設仮勘定	22,201	退職給付に係る負債	2,884
その他の有形固定資産	5,503	価格変動準備金	972,169
無形固定資産	201,871	繰延税金負債	13,172
ソフトウェア	37,497	再評価に係る繰延税金負債	12,583
のれん	41,220	負債の部合計	41,369,007
その他の無形固定資産	123,153	( 純 資 産 の 部 )	
代理店貸	239	基金償却積立金	639,000
再保険貸	1,728	再評価積立金	2
その他の資産	1,375,566	連結剰余金	73,458
退職給付に係る資産	21,677	基金等合計	712,461
繰延税金資産	290,037	その他有価証券評価差額金	1,015,426
貸倒引当金	△ 4,047	繰延ヘッジ損益	△ 3,001
		土地再評価差額金	△ 59,581
		為替換算調整勘定	△ 39,098
		退職給付に係る調整累計額	△ 1,067
		その他の包括利益累計額合計	912,676
		非支配株主持分	141
		純資産の部合計	1,625,279
資産の部合計	42,994,287	負債及び純資産の部合計	42,994,287

## 2021年度 連結貸借対照表注記

1. 当社の保有する有価証券の評価基準及び評価方法は、次のとおりです。

有価証券(預貯金及び買入金銭債権のうち有価証券に準じるもの、並びに金銭の信託を含む)の評価は、売買目的有価証券については時価法(売却原価の算定は移動平均法)、満期保有目的の債券については移動平均法による償却原価法(定額法)、「保険業における「責任準備金対応債券」に関する当面の会計上及び監査上の取扱い」(日本公認会計士協会 業種別監査委員会報告第21号)に基づく責任準備金対応債券については移動平均法による償却原価法(定額法)、子会社株式及び関連会社株式(保険業法第110条第2項に規定する子会社等が発行する株式)については原価法、その他有価証券については3月末日の市場価格等に基づく時価法(売却原価の算定は移動平均法)、ただし市場価格のない株式等については移動平均法による原価法によっております。

なお、その他有価証券の評価差額については、全部純資産直入法により処理しております。
2. 当社は、保険種類・資産運用方針等により設定している小区分に対応した債券のうち、負債に応じたデュレーションのコントロールを図る目的で保有するものについて、「保険業における「責任準備金対応債券」に関する当面の会計上及び監査上の取扱い」(日本公認会計士協会 業種別監査委員会報告第21号)に基づき、責任準備金対応債券に区分しております。
- なお、金利変動リスクの適切なコントロールのため、当連結会計年度より、従前の小区分「個人保険及び個人年金保険契約(一部の保険種類を除く)」の責任準備金の一部に対し、金利変動リスクのヘッジとして「保険業における金融商品会計基準適用に関する会計上及び監査上の取扱い」(日本公認会計士協会 業種別委員会実務指針第26号)に基づく金利スワップによる繰延ヘッジを行っております。
- これに伴い、次のとおり小区分を変更しております。小区分の変更による損益への影響はありません。
- ・従前の小区分「個人保険及び個人年金保険契約(一部の保険種類を除く)」のキャッシュ・フローから一定割合を除いております。
- 変更後の小区分:「個人保険及び個人年金保険契約(一部の保険種類及びキャッシュ・フローの一定割合を除く)」
- 小区分は次のとおり設定しております。
- 個人保険及び個人年金保険契約(一部の保険種類及びキャッシュ・フローの一定割合を除く)  
最低保証利率付3年ごと利率変動型積立保険等の主契約  
確定給付企業年金保険及び新企業年金保険契約(今後一定年数以内に発生する見込みのキャッシュ・フローを対象)  
拠出型企業年金保険契約(今後一定年数以内に発生する見込みのキャッシュ・フローを対象)  
確定拠出年金保険契約及び新単位別利率設定特約  
一時払養老保険契約(一部を除く)  
利率変動型終身保険(一時払)契約  
個人保険及び個人年金保険のうち、米ドル建契約  
個人保険及び個人年金保険のうち、豪ドル建契約(一部の保険種類を除く)
3. デリバティブ取引の評価は時価法によっております。

4. 土地の再評価に関する法律(平成10年3月31日公布法律第34号)に基づき、当社の保有する事業用の土地の再評価を行い、評価差額については、当該評価差額に係る税金相当額を「再評価に係る繰延税金負債」として負債の部に計上し、これを控除した金額を「土地再評価差額金」として純資産の部に計上しております。

再評価を行った年月日 2001年3月31日

同法律第3条第3項に定める再評価の方法

土地の再評価に関する法律施行令(平成10年3月31日公布政令第119号)第2条第1号に定める公示価格に基づき合理的な調整を行って算定する方法及び第5号に定める鑑定評価に基づく方法

5. 当社の保有する有形固定資産の減価償却は、次の方法によっております。

建物

定額法によっております。

リース資産

所有権移転外ファイナンス・リース取引

リース期間に基づく定額法によっております。

その他の有形固定資産

定率法によっております。

6. 当社の保有する外貨建資産・負債(子会社株式及び関連会社株式を除く)は、決算日の為替相場により円換算しております。子会社株式及び関連会社株式は、取得時の為替相場により円換算しております。

7. 当社の貸倒引当金は、資産の自己査定基準及び償却・引当基準に則り、次のとおり計上しております。破産、民事再生等、法的・形式的な経営破綻の事実が発生している債務者(以下「破綻先」という)に対する債権及び実質的に経営破綻に陥っている債務者(以下「実質破綻先」という)に対する債権については、下記直接減額後の債権額から担保の回収可能見込額及び保証等による回収可能見込額を控除し、その残額を計上しております。また、現状、経営破綻の状況にはないが、今後経営破綻に陥る可能性が大きいと認められる債務者(以下「破綻懸念先」という)に対する債権については、債権額から担保の回収可能見込額及び保証等による回収可能見込額を控除し、その残額のうち、債務者の支払能力を総合的に判断し必要と認める額を計上しております。上記以外の債権については、過去の一定期間における貸倒実績等から算出した貸倒実績率を債権額に乗じた額を計上しております。

すべての債権は、資産の自己査定基準に基づき査定を実施し、関連部署から独立した資産監査部署が査定内容を監査しており、その結果に基づいて上記の引当を行っております。

なお、破綻先及び実質破綻先等に対する債権については、債権額から担保の評価額及び保証等による回収可能見込額を控除した残額を取立不能見込額として債権額から直接減額しており、その金額は、31百万円です。

連結子会社及び子法人等については、主として当社と同水準の資産の自己査定基準及び償却・引当基準に則り、引当を行っております。

8. 退職給付に係る負債は、当連結会計年度末における退職給付債務及び年金資産の見込額に基づき、計上しております。

退職給付に係る会計処理の方法は、主として次のとおりです。

退職給付見込額の期間帰属方法	給付算定式基準
数理計算上の差異の処理年数	翌連結会計年度から 8年
過去勤務費用の処理年数	3年

退職給付に関する事項は、次のとおりです。

(1) 採用している退職給付制度の概要

確定給付型の制度として、確定給付企業年金制度及び退職一時金制度を設けております。また、確定拠出型の制度として、確定拠出年金制度を設けております。

なお、一部の退職一時金制度には、退職給付信託が設定されております。

一部の連結子会社及び子法人等は、退職給付債務の算定にあたり、簡便法を採用しており、一部の海外の連結子会社及び子法人等は、確定拠出制度を設けております。

(2) 確定給付制度

① 退職給付債務の期首残高と期末残高の調整表

期首における退職給付債務	304,975 百万円
勤務費用	13,265 百万円
利息費用	1,726 百万円
数理計算上の差異の当期発生額	2,090 百万円
退職給付の支払額	△15,081 百万円
過去勤務費用の当期発生額	△780 百万円
その他	344 百万円
期末における退職給付債務	<u>306,541 百万円</u>

② 年金資産の期首残高と期末残高の調整表

期首における年金資産	318,570 百万円
期待運用収益	3,048 百万円
数理計算上の差異の当期発生額	4,973 百万円
事業主からの拠出額	5,418 百万円
退職給付の支払額	△6,686 百万円
その他	10 百万円
期末における年金資産	<u>325,333 百万円</u>

③ 退職給付債務及び年金資産と連結貸借対照表に計上された退職給付に係る負債及び資産の調整表

積立型制度の退職給付債務	304,018 百万円
年金資産	△325,333 百万円
	<u>△21,315 百万円</u>
非積立型制度の退職給付債務	2,522 百万円
連結貸借対照表に計上された負債と資産の純額	<u>△18,792 百万円</u>
退職給付に係る負債	2,884 百万円
退職給付に係る資産	△21,677 百万円
連結貸借対照表に計上された負債と資産の純額	<u>△18,792 百万円</u>

④ 退職給付に関連する損益

勤務費用	13,265 百万円
利息費用	1,726 百万円
期待運用収益	△3,048 百万円
数理計算上の差異の当期の費用処理額	△4,381 百万円
過去勤務費用の当期の費用処理額	△1,026 百万円
その他	340 百万円
確定給付制度に係る退職給付費用	<u>6,876 百万円</u>

## ⑤ その他の包括利益等に計上された項目の内訳

その他の包括利益に計上した項目(税効果控除前)の内訳は次のとおりです。

数理計算上の差異	△1,498百万円
過去勤務費用	△245百万円
合計	<u>△1,744百万円</u>

その他の包括利益累計額に計上した項目(税効果控除前)の内訳は次のとおりです。

未認識数理計算上の差異	△1,728百万円
未認識過去勤務費用	245百万円
合計	<u>△1,482百万円</u>

## ⑥ 年金資産の主な内訳

年金資産合計に対する主な分類ごとの比率は、次のとおりです。

株式	40%
生命保険一般勘定	36%
投資信託	6%
債券	4%
その他	14%
合計	<u>100%</u>

年金資産合計には、退職一時金制度に対して設定した退職給付信託が47%含まれています。

## ⑦ 長期期待運用収益率の設定方法

年金資産の長期期待運用収益率を決定するため、現在及び予想される年金資産の配分と、年金資産を構成する多様な資産からの現在及び将来期待される長期の収益率を考慮しております。

## ⑧ 数理計算上の計算基礎に関する事項

期末における主要な数理計算上の計算基礎は、主として次のとおりです。

割引率	0.575%
長期期待運用収益率	
確定給付企業年金	1.8%
退職給付信託	0.0%

## (3) 確定拠出制度

確定拠出制度への要拠出額は、2,643百万円です。

9. 価格変動準備金は、保険業法第115条の規定により算出した額を計上しております。

10. 当社のヘッジ会計の方法は、「金融商品に関する会計基準」(企業会計基準第10号)に従い、主に、外貨建債券、外貨建社債(負債)等に対する為替リスクのヘッジとして時価ヘッジ及び通貨スワップの振当処理を行っております。また、責任準備金の一部に対する金利変動リスクのヘッジとして「保険業における金融商品会計基準適用に関する会計上及び監査上の取扱い」(日本公認会計士協会 業種別委員会実務指針第26号)に基づく金利スワップによる繰延ヘッジを行っております。

なお、ヘッジの有効性の判定は、ヘッジ対象とヘッジ手段の相場変動又はキャッシュ・フロー変動を比較する比率分析によっております。

当社のヘッジ関係のうち、「LIBORを参照する金融商品に関するヘッジ会計の取扱い」(2022年3月17日 企業会計基準委員会 実務対応報告第40号)の適用範囲に含まれるヘッジ関係に、当該実務対応報告に定められる特例的な取扱いを適用しております。当該実務対応報告を適用しているヘッジ関係の内容は、次のとおりです。

ヘッジ会計の方法	主に特例処理(振当処理を含む)
ヘッジ手段である金融商品の種類	金利スワップ、通貨スワップ
ヘッジ対象である金融商品の種類	貸付金
ヘッジ取引の種類	キャッシュ・フローを固定するもの

11. 消費税及び地方消費税の会計処理は、税抜方式によっております。ただし、資産に係る控除対象外消費税等のうち、税法に定める繰延消費税等については、その他資産に計上し5年間で均等償却し、繰延消費税等以外のものについては、発生連結会計年度に費用処理しております。

12. 連結納税制度を適用している当社及び一部の国内連結子会社は、「所得税法等の一部を改正する法律」(令和2年法律第8号)において創設されたグループ通算制度に関して、「連結納税制度からグループ通算制度への移行に係る税効果会計の適用に関する取扱い」(2020年3月31日 企業会計基準委員会 実務対応報告第39号)により、繰延税金資産及び繰延税金負債の額について、改正前の税法の規定に基づいております。

13. 当社の責任準備金は、保険契約に基づく将来における債務の履行に備えるため、保険業法第116条の規定に基づき、保険料及び責任準備金の算出方法書(保険業法第4条第2項第4号)に記載された方法に従って計算し、積み立てております。

責任準備金のうち保険料積立金については、保険業法第116条及び保険業法施行規則第69条第1項第1号の規定に基づき、次の方式により計算しております。

(1)標準責任準備金の対象契約については、金融庁長官が定める方式(平成8年大蔵省告示第48号)

(2)標準責任準備金の対象とならない契約については、平準純保険料式

なお、2006年4月1日以降年金開始した個人年金保険契約(予定利率変動型無配当個人年金保険(一時払い)を除く)については、年金支払開始日等を順次契約締結時とみなしたうえで、金融庁長官が定める計算基礎(平成8年大蔵省告示第48号)を適用(ただし、2006年度中に年金支払開始日等が到来する契約について、予定死亡率は生保標準生命表2007(年金開始後)を適用)して計算したことにより生じた差額を追加して計上しております。

収納した保険料のうち、期末時点において未経過となっている期間に対応する部分については、保険業法第116条及び保険業法施行規則第69条第1項第2号の規定に基づき、責任準備金に積み立てております。

また、責任準備金のうち危険準備金については、保険業法第116条及び保険業法施行規則第69条第1項第3号の規定に基づき、保険契約に基づく将来の債務を確実に履行するため、将来発生が見込まれる危険に備えて積み立てております。

保険業法施行規則第69条第1項、第2項及び第4項の規定により積み立てられた責任準備金では、算出方法書の計算前提(予定発生率・予定利率等)に基づく将来の予定キャッシュ・フローの見積りが、直近の実績と大きく乖離することにより、将来の債務の履行に支障を来すおそれがあると認められる場合には、同条第5項の規定に基づき、追加の責任準備金を計上する必要があります。

追加の責任準備金の計上要否、金額の決定にあたっては、関連する法令等に基づき、保険数理に関する専門知識を活用した将来キャッシュ・フロー等の見積りが必要となることから、保険計理人による責任準備金の積立の十分性を確認する将来収支分析の結果を参照し、責任準備金の計上額を決定しております。

海外の連結子会社及び子法人等の責任準備金は、米国会計基準に基づき算出した額を計上しております。

14. 当社の無形固定資産に計上している自社利用のソフトウェアの減価償却の方法は、利用可能期間に基づく定額法により行っております。

15. 「会計上の見積りの開示に関する会計基準」(企業会計基準第31号)に基づいて識別した会計上の見積りは、次のとおりです。

(1) のれんの評価

当連結会計年度の連結貸借対照表に計上されているのれんは、当社による米国子会社の買収に伴い発生したのれんです。

米国子会社の買収に伴うのれんは、米国子会社の連結貸借対照表に計上され、米国会計基準 FASB Accounting Standards Codification Topic 350「無形資産—のれん及びその他」の非公開会社の特例に基づき、定額法による償却の実施及び減損損失の判定を行っております。

減損損失の判定は、減損の兆候となる事象・環境の変化の有無について、全社単位での判定を行い、のれんを含む報告単位の公正価値が帳簿価額を下回る可能性が50%を超えると定性的に判断した場合に、定量的な減損の検討を行います。当社は、米国子会社での判定の結果を踏まえ、日本の会計基準に基づき減損損失の認識の判断を行っております。

減損の兆候判定及び定性評価にあたっては、マクロ経済や米国の生命保険業界の動向、米国子会社の業績及び新型コロナウイルス感染症の拡大の影響を考慮した将来の利益計画、その他の関連する固有の事象と状況を総合的に評価しています。また、定量的な減損の検討における公正価値の算定においては、将来の経済環境予測を踏まえた保険料収入、保険金給付率等を反映した将来キャッシュ・フロー、割引率及び長期成長率などの主要な仮定を設定します。

将来の不確実な経済条件の変動などにより、減損の兆候となる事象の発生や環境の変化が生じた場合は、翌連結会計年度において減損損失を認識する可能性があります。

なお、当連結会計年度においては、減損の兆候はないと判断しており、減損損失は計上しておりません。

(2) 保有契約価値及び繰延新契約費の償却

当連結会計年度の連結貸借対照表において計上されている無形固定資産には、米国子会社の買収に伴う保有契約価値 10,189 百万円が、その他資産には、米国子会社の繰延新契約費 118,356 百万円がそれぞれ含まれております。

保有契約価値は、米国子会社の買収時点で保有している保険契約に関して、保険契約から得られる将来利益を見積現在価値として計算し、米国子会社の連結貸借対照表に計上したものであります。また、繰延新契約費は、米国子会社の買収後の保険契約の獲得に係る費用のうち、一定の条件を満たすものを米国子会社の連結貸借対照表上、資産として認識したものであります。

保有契約価値及び繰延新契約費は、保険契約の効果が及ぶと見積られる期間にわたり、将来の見積総利益の発生見込を基礎とした比率等により償却しております。将来の見積総利益の算定においては、継続率、死亡率などの主要な仮定を設定しています。

将来の不確実な経済条件の変動などにより、翌連結会計年度において保有契約価値及び繰延新契約費の減価相当額が損失計上される可能性があります。

16. 当連結会計年度末までに公表されているものの、適用されていない主な会計基準等は次のとおりです。

・「時価の算定に関する会計基準の適用指針」(2021年6月17日 企業会計基準適用指針第31号)

(1) 概要

2019年7月4日に公表された「時価の算定に関する会計基準の適用指針」が改正され、投資信託の時価の算定に関する取扱い等が定められました。

(2) 適用予定日

2022年度の期首より適用予定です。

(3) 当該会計基準等の適用による影響

適用された連結会計年度における影響は評価中です。

17. 「時価の算定に関する会計基準」(2019年7月4日 企業会計基準第30号)等を当連結会計年度の期首から適用し、「時価の算定に関する会計基準」第19項及び「金融商品に関する会計基準」(2019年7月4日 企業会計基準第10号)第44-2項に定める経過的な取扱いに従って、「時価の算定に関する会計基準」等が定める新たな会計方針を、将来にわたって適用しております。これに伴い、当社の保有する其他有価証券のうち、市場価格のある株式の評価について、連結会計年度末前1ヵ月の市場価格の平均に基づく時価法から、連結会計年度末日の市場価格に基づく時価法に変更しております。

18. 金融商品の状況に関する事項、金融商品の時価等に関する事項及び金融商品の時価のレベルごとの内訳等に関する事項は次のとおりです。

(1) 金融商品の状況に関する事項

当社の資産運用は、生命保険契約の負債特性に応じた資産及び負債の総合的管理(ALM)を推進し、公社債や貸付金等の円金利資産中心の運用により中長期的に安定した収益の確保を図るとともに、許容されるリスクの範囲内で株式等への分散投資を行っております。また、デリバティブ取引については、主に保有する資産又は負債の価値が変動するリスクを回避する目的で活用しております。

当社の主な金融商品のうち、公社債(国債、地方債及び社債)については、市場リスク(市場金利等の変動により価格が変動するリスク)及び発行体等の信用リスクに晒されております。株式(外国証券の中に含まれる株式を含む)については、市場リスク(株価の変動リスク、外貨建のものは為替リスクを含む)及び発行体等の信用リスクに晒されております。外国証券のうち債券については、市場リスク(市場金利等の変動により価格が変動するリスク、外貨建のものは為替リスクを含む)及び発行体等の信用リスクに晒されております。

貸付金については、国内の企業向けが大半であり、債務者等の信用リスクに晒されているほか、活発な流通市場は存在しないものの、公社債と同様に市場金利等の変化によっても価値が変動することから市場リスクにも晒されております。

デリバティブ取引には、外貨建資産及び外貨建負債の為替リスクをヘッジする目的で行っている為替予約・通貨オプション・通貨スワップ取引、主に株式の価格変動リスクをヘッジする目的で行っている先物・先渡・オプション取引、主に固定利付資産の市場金利の変動による価格変動リスクをヘッジする目的で行っている債券先物・オプション・金利スワップ取引及び主に変動利付資産の金利の変動リスクをヘッジする目的で行っている金利スワップ取引があります。

為替予約取引の一部については、これらをヘッジ手段とし、主に外貨建の外国証券をヘッジ対象とするヘッジ会計を適用しております。その他、責任準備金の一部に関する金利変動リスクのヘッジ手段として「保険業における金融商品会計基準適用に関する会計上及び監査上の取扱い」(日本公認会計士協会 業種別委員会実務指針第26号)に基づく金利スワップ取引を行い、ヘッジ会計を適用しております。これらのヘッジ対象とヘッジ手段の相場変動幅に基づいて、ヘッジの有効性を定期的に検証しております。

なお、会計基準等に基づき、為替予約及び通貨スワップの振当処理を行っているもの、並びに金利スワップの特例処理を適用しているものについては、実行後の有効性の検証は省略しております。

当社は、取締役会で策定している「資産運用リスク管理方針」において、資産運用リスクのリスク管理部署を定め、資産運用全体のリスクを管理する体制を整備しております。合わせて、「資産運用リスク管理規程」において、金融商品に関する資産運用リスクである「市場リスク」「信用リスク」のそれぞれについてリスク管理の枠組みを定めるとともに、具体的なリスク管理手法を定め、リスクの定量的かつ統合的な把握・管理に努めております。また、資産運用リスクの管理部署は、投融資の執行部から独立することで、組織面においても内部牽制機能を確保し、各執行部に方針及び諸規程を遵守させることにより、実効性の高いリスク管理体制の構築を図っております。取締役会は、リスク管理状況の報告を受け、経営の意思決定を行っております。

市場リスクについては、金融商品の価値がマーケットの変化により、どの程度の損失を被る可能性があるかを把握・分析するため、統合的なリスク量としてバリュー・アット・リスク(VaR)を計測し、これを市場リスクに備えたリスク・リミット(含み損益や売却損益を考慮)と比較することで管理しております。

信用リスクについては、貸付金等の投融資実行時に信用リスクの程度に応じた社内格付を付与するとともに、その後も定期的に社内格付を見直し、信用状況の変化を管理しております。さらに、リスク量としてバリュー・アット・リスク(VaR)を社内格付の水準ごとに設定した格付推移確率、デフォルト発生時の投融資元本の予想回収率等を用いたモンテカルロ・シミュレーションにより計測し、信用リスクに備えたリスク・リミットと比較することで管理を行っております。

## (2) 金融商品の時価等に関する事項

当連結会計年度末における主な金融商品に係る連結貸借対照表計上額、時価及びこれらの差額については、次のとおりです。なお、市場価格のない株式等及び組合出資金等は、次表に含めておりません。また、現金及び預貯金（譲渡性預金除く）、コールローン、売現先勘定及び債券貸借取引受入担保金は主に短期間で決済されるため時価が帳簿価額に近似することから、注記を省略しております。

(単位：百万円)

	連結貸借対照表 計上額	時価	差額
現金及び預貯金（譲渡性預金）	520,844	520,844	-
うち、その他有価証券	520,844	520,844	-
買入金銭債権	310,140	311,400	1,259
うち、その他有価証券	192,123	192,123	-
金銭の信託	4,914	4,914	-
有価証券	35,450,247	36,790,028	1,339,781
売買目的有価証券	1,107,657	1,107,657	-
満期保有目的の債券	1,640,178	1,891,271	251,092
責任準備金対応債券	12,514,443	13,596,489	1,082,045
子会社株式及び関連会社株式	47,036	53,679	6,642
その他有価証券	20,140,931	20,140,931	-
貸付金	3,023,520		
貸倒引当金※1	△3,295		
	3,020,225	3,046,138	25,912
社債	508,257	515,593	7,336
デリバティブ取引※2	(614,268)	(614,268)	-
ヘッジ会計が適用されていないもの	(23,373)	(23,373)	-
ヘッジ会計が適用されているもの	(590,895)	(590,895)	-

※1 貸付金に対応する一般貸倒引当金及び個別貸倒引当金を控除しております。

※2 デリバティブ取引によって生じた正味の債権・債務は純額で表示しており、合計で正味の債務となる場合には、( )で示しております。

(注1) 有価証券(「金融商品に関する会計基準」(企業会計基準第10号)に基づく有価証券として取扱うものを含む)に関する事項

満期保有目的の債券及び責任準備金対応債券において、種類ごとの連結貸借対照表計上額、時価及びこれらの差額については、次のとおりです。

## ① 満期保有目的の債券

(単位：百万円)

	種類	連結貸借対照表 計上額	時価	差額
時価が連結貸借 対照表計上額を 超えるもの	公社債	326,290	350,959	24,669
	外国証券(公社債)	1,305,600	1,532,328	226,728
時価が連結貸借 対照表計上額を 超えないもの	公社債	8,288	7,983	△304
	外国証券(公社債)	-	-	-
合計		1,640,178	1,891,271	251,092

## ② 責任準備金対応債券 (単位:百万円)

	種類	連結貸借対照表計上額	時価	差額
時価が連結貸借対照表計上額を超えるもの	公社債	9,121,741	10,385,240	1,263,498
	外国証券(公社債)	408,480	422,909	14,429
時価が連結貸借対照表計上額を超えないもの	公社債	2,425,133	2,276,412	△148,720
	外国証券(公社債)	559,088	511,926	△47,161
合計		12,514,443	13,596,489	1,082,045

その他有価証券において、種類ごとの取得原価又は償却原価、連結貸借対照表計上額及びこれらの差額については、次のとおりです。

## ③ その他有価証券 (単位:百万円)

	種類	取得原価又は償却原価	連結貸借対照表計上額	差額
連結貸借対照表計上額が取得原価又は償却原価を超えるもの	譲渡性預金	-	-	-
	買入金銭債権	122,748	127,640	4,891
	公社債	927,128	975,276	48,148
	株式	902,639	2,084,398	1,181,759
	外国証券	7,579,746	8,118,621	538,875
	公社債	6,858,017	7,242,811	384,794
	株式等	721,728	875,810	154,081
連結貸借対照表計上額が取得原価又は償却原価を超えないもの	譲渡性預金	520,900	520,844	△55
	買入金銭債権	65,354	64,483	△870
	公社債	1,992,142	1,901,023	△91,118
	株式	252,606	213,078	△39,527
	外国証券	6,681,426	6,413,183	△268,242
	公社債	5,714,947	5,514,520	△200,427
	株式等	966,478	898,663	△67,815
その他の証券	218,287	209,782	△8,504	
合計		19,455,698	20,853,900	1,398,201

(注2) 市場価格のない株式等及び組合出資金等の連結貸借対照表計上額は次のとおりであり、金融商品の時価情報には含めておりません。

(単位:百万円)

	連結貸借対照表計上額
市場価格のない株式等 <sup>※1</sup>	136,387
組合出資金等 <sup>※2</sup>	246,617

※1 市場価格のない株式等には非上場株式等が含まれております。

※2 組合出資金等には投資事業組合等が含まれております。これらは、「時価の算定に関する会計基準の適用指針」(2019年7月4日 企業会計基準適用指針第31号)第27項の経過措置に基づき、時価開示の対象とはしておりません。

## (注3) 金銭債権及び満期がある有価証券の償還予定額、社債及びその他負債の返済予定額

(単位：百万円)

	1年以内	1年超 5年以内	5年超 10年以内	10年超
譲渡性預金	520,900	-	-	-
買入金銭債権	34,550	213	295	271,025
有価証券	729,290	4,928,930	9,413,674	14,116,412
満期保有目的の債券	22,904	613,924	219,608	782,622
責任準備金対応債券	160,622	970,898	4,251,363	7,045,414
その他の有価証券	545,763	3,344,108	4,942,702	6,288,374
貸付金*	430,316	561,029	588,104	1,173,472
社債	-	27,499	-	480,510

※ 破綻先、実質破綻先及び破綻懸念先に対する債権等の償還予定額が見込めないもの、期間の定めのないものは含めておりません。

## (3) 金融商品の時価のレベルごとの内訳等に関する事項

金融商品の時価を、時価の算定に用いたインプットの観察可能性及び重要性に応じて、次の3つのレベルに分類しております。

レベル1の時価：同一の資産又は負債の活発な市場における（無調整の）相場価格により算定した時価

レベル2の時価：レベル1のインプット以外の直接又は間接的に観察可能なインプットを用いて算定した時価

レベル3の時価：重要な観察できないインプットを使用して算定した時価

時価の算定に重要な影響を与えるインプットを複数使用している場合には、それらのインプットがそれぞれ属するレベルのうち、時価の算定における優先順位が最も低いレベルに時価を分類しております。

## ① 時価をもって連結貸借対照表計上額とする金融資産及び金融負債

(単位：百万円)

	時価			
	レベル1	レベル2	レベル3	合計
譲渡性預金	-	520,844	-	520,844
買入金銭債権	-	34,493	157,630	192,123
金銭の信託	-	-	4,914	4,914
有価証券	6,520,745	11,806,909	527,991	18,855,647
売買目的有価証券	510,889	397,991	12,332	921,214
その他の有価証券	6,009,855	11,408,918	515,658	17,934,432
国債	1,291,807	-	-	1,291,807
地方債	-	46,195	-	46,195
社債	-	1,537,296	1,000	1,538,296
株式	2,296,837	640	-	2,297,477
外国証券	2,417,887	9,824,785	514,658	12,757,331
公社債	2,417,887	9,824,785	514,658	12,757,331
その他の証券	3,323	-	-	3,323
貸付金	-	-	114,039	114,039
デリバティブ取引	558	208,908	11,734	221,201
通貨関連	-	155,693	-	155,693
金利関連	-	13,306	-	13,306
株式関連	556	38,016	11,734	50,307
その他	2	1,892	-	1,895
資産計	6,521,303	12,571,157	816,310	19,908,771
デリバティブ取引	7,481	825,334	2,654	835,470
通貨関連	-	815,207	2,169	817,377
金利関連	-	7,153	-	7,153
株式関連	6,347	2,786	484	9,618
その他	1,133	187	-	1,320
負債計	7,481	825,334	2,654	835,470

※ 「時価の算定に関する会計基準の適用指針」(2019年7月4日 企業会計基準適用指針第31号)第26項の経過措置に基づき、投資信託については、上表には含めておりません。当該投資信託の当連結会計年度末における連結貸借対照表計上額は2,392,941百万円です。

## ② 時価をもって連結貸借対照表計上額としない金融資産及び金融負債

(単位：百万円)

	時価			
	レベル1	レベル2	レベル3	合計
買入金銭債権	-	-	119,276	119,276
有価証券	10,623,422	4,916,008	2,008	15,541,440
満期保有目的の債券	165,421	1,725,849	-	1,891,271
国債	165,421	-	-	165,421
地方債	-	2,031	-	2,031
社債	-	191,489	-	191,489
外国証券	-	1,532,328	-	1,532,328
公社債	-	1,532,328	-	1,532,328
責任準備金対応債券	10,458,000	3,136,479	2,008	13,596,489
国債	10,458,000	-	-	10,458,000
地方債	-	135,972	-	135,972
社債	-	2,067,679	-	2,067,679
外国証券	-	932,827	2,008	934,836
公社債	-	932,827	2,008	934,836
子会社株式及び関連 会社株式	-	53,679	-	53,679
貸付金	-	18,038	2,914,060	2,932,098
資産計	10,623,422	4,934,046	3,035,346	18,592,815
社債	-	515,593	-	515,593
負債計	-	515,593	-	515,593

(注1) 時価の算定に用いた評価技法及びインプットの説明

**資産**

## ① 買入金銭債権

買入金銭債権のうち証券化商品については、市場価格に準ずるものとして合理的に算定された価額（情報ベンダー又はブローカーから入手する価格）等によっており、重要なインプットが観察不能であることから、レベル3の時価に分類しております。

これらに該当しない買入金銭債権については、見積将来キャッシュ・フローの現在価値を時価としており、重要なインプットである割引率等が観察不能である場合はレベル3、そうでない場合はレベル2の時価に分類しております。

## ② 金銭の信託

金銭の信託については、取引金融機関から提示された信託財産の構成物の価格によっており、重要なインプットが観察不能であることから、レベル3の時価に分類しております。

## ③ 有価証券

有価証券については、活発な市場における無調整の相場価格を利用できるものはレベル1の時価に分類しており、主に株式や国債がこれに含まれます。

公表された相場価格を用いていたとしても市場が活発でない場合にはレベル2の時価に分類しており、主に地方債、社債がこれに含まれます。

相場価格が入手できない場合には、将来キャッシュ・フローの割引現在価値法などの評価技法を用いて時価を算定しております。評価にあたっては観察可能なインプットを最大限利用しており、主なインプットは、国債利回り、期限前返済率、信用スプレッド、倒産確率、倒産時の損失率等が含まれます。算定にあたり重要な観察できないインプットを用いている場合には、レベル3の時価に分類しております。

## ④ 貸付金

一般貸付については、貸付の種類及び内部格付、期間に基づく区分ごとに、元利金の合計額を市場金利に信用リスク等を反映させた割引率で割り引いて時価を算定しております。算定にあたり重要な観察できないインプットを用いている場合には、レベル3の時価に分類しております。

保険約款貸付については、当該貸付を解約返戻金の範囲内に限るなどの特性により返済期限を設けておらず、返済方法、返済見込み期間及び金利条件等から、時価は帳簿価額と近似しているものと想定されることから、帳簿価額を時価とし、レベル3の時価に分類しております。

負債

## ① 社債

社債については、活発ではない市場の相場価格を時価としており、レベル2の時価に分類しております。

デリバティブ取引

デリバティブ取引については、活発な市場における無調整の相場価格を利用できるものはレベル1の時価に分類しており、主に債券先物取引や株式先物取引がこれに含まれます。

ただし、大部分のデリバティブ取引は店頭取引であり、公表された相場価格が存在しないため、取引の種類に応じて割引現在価値法やブラック・ショールズ・モデル等の評価技法を利用して時価を算定しております。それらの評価技法で用いている主なインプットは、金利、為替レート、ボラティリティ等が含まれます。観察できないインプットを用いていない又はその影響が重要でない場合にはレベル2の時価に分類しており、主にプレーン・バニラ型の金利スワップ取引、為替予約取引が含まれます。重要な観察できないインプットを用いている場合はレベル3の時価に分類しており、株式オプション取引等が含まれます。

なお、為替予約及び通貨スワップの振当処理によるものはヘッジ対象とされている貸付金及び社債と一体として処理されているため、その時価は当該貸付金及び社債の時価に含めて記載し、金利スワップの特例処理によるものは、ヘッジ対象とされている貸付金と一体として処理されているため、その時価は当該貸付金の時価に含めて記載しております。

(注2) 時価をもって連結貸借対照表計上額とする金融資産及び金融負債のうちレベル3の時価に関する情報

① 重要な観察できないインプットに関する定量的情報<sup>※1</sup>

区分	評価技法	重要な観察できないインプット	インプットの範囲
貸付金	割引現在価値法	割引率	2.4%～4.8%

※1 レベル3の時価となるもので、第三者から入手した価格を調整せずに使用しているものは記載しておりません。

## ② 期首残高から当連結会計期間末残高への調整表、当連結会計期間の損益に認識した評価損益

(単位：百万円)

	買入金銭 債権	金銭の信託	有価証券	貸付金	デリバティブ 取引 <sup>※5</sup>	合計
期首残高	159,383	-	473,620	112,291	△20,035	725,260
当連結会計期間の損益 又はその他の包括利益 損益に計上 <sup>※1</sup>	△1,941	382	27,331	△1,735	2,099	26,136
その他の包括利益に計上 <sup>※2</sup>	8	382	30,527	△1,735	2,099	31,282
購入、売却、発行及び 決済等の純額	△1,950	-	△3,195	-	-	△5,145
レベル3の時価への振替 <sup>※3</sup>	187	4,532	30,549	3,483	27,016	65,768
レベル3の時価からの振替 <sup>※4</sup>	-	-	6,374	-	-	6,374
当連結会計期間末残高	-	-	△9,884	-	-	△9,884
当連結会計期間末残高	157,630	4,914	527,991	114,039	9,080	813,656
当連結会計期間の損益に計上 した額のうち連結貸借対照表 日において保有する金融資産 及び金融負債の詳細損益	-	-	3,114	6,402	△994	8,522

※1 連結損益計算書の「資産運用収益」及び「資産運用費用」に含まれております。

※2 連結包括利益計算書の「その他の包括利益」の「その他有価証券評価差額金」に含まれております。

※3 レベル1の時価またはレベル2の時価からレベル3の時価への振替であり、時価の算定に使用しているインプットの観察可能性の変化によるものであります。当該振替は、当連結会計年度の期首に行っております。

※4 レベル3の時価からレベル1の時価またはレベル2の時価への振替であり、時価の算定に使用しているインプットの観察可能性の変化によるものであります。当該振替は、当連結会計年度の期首に行っております。

※5 デリバティブ取引によって生じた正味の債権・債務及び利益・損失は純額で表示しており、合計で正味の債務・損失となる場合には、△で示しております。

## ③ 時価の評価プロセスの説明

当社はリスク管理部署にて時価の算定に関する方針及び手続を定めており、これに沿って各取引部署等が時価を取得及び算定しております。取得及び算定された時価は、リスク管理部署等にて、時価の算定に用いられた評価技法及びインプットの妥当性並びに時価のレベルの分類の適切性を検証しております。検証結果は毎期リスク管理部署に報告され、時価の算定の方針及び手続に関する適切性が確保されております。

時価の算定にあたっては、個々の資産の性質、特性及びリスクを最も適切に反映できる評価モデルを用いており、また、第三者から入手した相場価格を利用する場合においても、利用されている評価技法及びインプットの確認や類似の金融商品の時価との比較等の適切な方法により価格の妥当性を検証しております。

## ④ 重要な観察できないインプットを変化させた場合の時価に対する影響に関する説明

## 割引率

割引率は、キャッシュ・フローの不確実性と金融商品の流動性を反映して割引率を調整するものであります。一般に、割引率の著しい上昇（下落）は、時価の著しい下落（上昇）を生じさせます。

19. 東京都その他の地域において、賃貸等不動産(賃貸用オフィスビル等(土地を含む))を有しており、当連結会計年度末における当該賃貸等不動産の連結貸借対照表計上額は395,019百万円、時価は532,472百万円です。  
なお、時価の算定にあたっては、主として不動産鑑定士による鑑定評価等による評価額を使用しております。  
また、賃貸等不動産の一部について、資産除去債務1,319百万円をその他の負債に計上しております。
20. 保険業法に基づく債権のうち、破産更生債権及びこれらに準ずる債権、危険債権、三月以上延滞債権並びに貸付条件緩和債権の額は、1,355百万円です。なお、それぞれの内訳は、次のとおりです。債権のうち、破産更生債権及びこれらに準ずる債権額はありません。危険債権額は、755百万円です。  
上記取立不能見込額の直接減額は、破産更生債権及びこれらに準ずる債権額、17百万円です。  
なお、破産更生債権及びこれらに準ずる債権とは、破産手続開始、更生手続開始又は再生手続開始の申立て等の事由により経営破綻に陥っている債務者に対する債権及びこれらに準ずる債権です。また、危険債権とは、債務者が経営破綻の状態には至っていないが、財政状態及び経営成績が悪化し、契約に従った債権の元本の回収及び利息の受取りができない可能性の高い債権で破産更生債権及びこれらに準ずる債権に該当しない債権です。  
債権のうち、三月以上延滞債権額はありません。  
なお、三月以上延滞債権とは、元本又は利息の支払が、約定支払日の翌日を起算日として三月以上延滞している貸付金で破産更生債権及びこれらに準ずる債権並びに危険債権に該当しないものです。  
債権のうち、貸付条件緩和債権額は、600百万円です。  
なお、貸付条件緩和債権とは、債務者の経営再建又は支援を図ることを目的として、金利の減免、利息の支払猶予、元本の返済猶予、債権放棄その他債務者に有利となる取決めを行った貸付金で、破産更生債権及びこれらに準ずる債権、危険債権並びに三月以上延滞債権に該当しないものです。
21. 有形固定資産の減価償却累計額は、434,717百万円です。
22. 当社の当連結会計年度に係る有形固定資産の圧縮記帳額は、2,826百万円です。
23. 保険業法第118条に規定する特別勘定の資産の額は、828,542百万円です。なお、負債の額も同額です。
24. 社員配当準備金の異動状況は、次のとおりです。
- |                  |            |
|------------------|------------|
| 当期首現在高           | 218,156百万円 |
| 前連結会計年度剰余金よりの繰入額 | 54,181百万円  |
| 当連結会計年度社員配当金支払額  | 56,141百万円  |
| 利息による増加等         | 29百万円      |
| 当連結会計年度末現在高      | 216,226百万円 |
25. 非連結の子会社及び子法人等並びに関連法人等の株式等の総額は、189,174百万円です。
26. 担保に提供している資産の額は、有価証券4,023,777百万円、貸付金427,658百万円、現金及び預貯金1,144百万円です。
27. 消費貸借契約により貸し付けている有価証券の連結貸借対照表価額は、4,776,801百万円です。

28. 消費貸借契約で借り入れている有価証券のうち、売却又は担保という方法で自由に処分できる権利を有し、当連結会計年度末に当該処分を行わずに所有しているものの時価は 6,492 百万円であり、担保に差し入れているものはありません。
29. 貸付金に係るコミットメントライン契約の融資未実行残高は、27,098 百万円です。
30. 負債の部の社債には、他の債務よりも債務の履行が後順位である旨の特約が付された劣後特約付社債及び外貨建劣後特約付社債が 480,510 百万円含まれています。
31. その他負債には、他の債務よりも債務の履行が後順位である旨の特約が付された劣後特約付借入金 が 120,000 百万円含まれています。
32. その他資産及びその他負債には、米子会社の修正共同保険式再保険に係る資産及び負債がそれぞれ 589,198 百万円、641,532 百万円含まれています。
33. 保険業法第 259 条の規定に基づく生命保険契約者保護機構に対する当連結会計年度末における当社及び国内の生命保険子会社の今後の負担見積額は、36,665 百万円です。  
なお、当該負担金は拠出した連結会計年度の事業費として処理しております。
34. 繰延税金資産の総額は、781,308 百万円、繰延税金負債の総額は、487,943 百万円です。繰延税金資産のうち、評価性引当額として控除した金額は、16,500 百万円です。  
繰延税金資産の発生の主な原因別内訳は、保険契約準備金 396,857 百万円及び価格変動準備金 271,813 百万円です。  
繰延税金負債の発生の主な原因別内訳は、その他有価証券の評価差額 378,029 百万円です。  
当連結会計年度における税効果会計適用後の法人税等の負担率は  $\Delta 18.1\%$  であり、法定実効税率 27.96%との差異の主な内訳は、社員配当準備金繰入額  $\Delta 42.2\%$ 、海外の連結子会社及び子法人等の投資税額控除  $\Delta 5.5\%$  です。



## (2021年度連結損益計算書注記)

1. 当社の保険料は、原則として、収納があり、保険契約上の責任が開始しているものについて、当該収納した金額により計上しております。
2. 当社の保険金等支払金は、保険約款に基づく支払事由が発生し、当該約款に基づいて算定された金額を支払った契約について、当該金額により計上しております。  
なお、保険業法第117条及び保険業法施行規則第72条の規定に基づき、期末時点において支払義務が発生したもの、または、まだ支払事由の報告を受けていないものの支払事由が既に発生したと認められるもののうち、それぞれ保険金等の支出として計上していないものについて、支払備金を積み立てております。
3. 当社の固定資産の減損損失に関する事項は、次のとおりです。  
なお、減損損失累計額については、当該各資産の金額から直接控除しております。

## 資産をグルーピングした方法

保険営業の用に供している不動産等について保険営業全体で1つの資産グループとし、また、その他の賃貸不動産等及び遊休不動産等についてそれぞれの物件ごとに1つの資産グループとしております。

## 減損損失の認識に至った経緯

地価の下落や賃料水準の低迷により収益性が低下した賃貸不動産等及び遊休不動産等について、帳簿価額を回収可能価額まで減額し、当該減少額を減損損失として特別損失に計上しております。

## 減損損失を認識した資産グループと減損損失計上額の固定資産の種類ごとの内訳

主な用途	種類	減損損失
遊休不動産等	土地及び建物等	432百万円
		計 432百万円

## 回収可能価額の算定方法

回収可能価額は、賃貸不動産等については物件により使用価値又は正味売却価額を、遊休不動産等については正味売却価額を適用しております。

なお、正味売却価額については、売却見込額、不動産鑑定士による鑑定評価等による評価額、又は公示価格に基づき合理的な調整を行って算定する評価額を使用しております。

また、使用価値については、将来キャッシュ・フローを5.0%で割り引いて算定しております。

## (連結包括利益計算書)

(単位:百万円)

科 目	金 額
当 期 純 利 余	45,614
そ の 他 の 包 括 利 益	△ 470,020
そ の 他 有 価 証 券 評 価 差 額 金	△ 511,875
繰 延 へ ッ ジ 損 益	△ 3,106
為 替 換 算 調 整 勘 定	36,294
退 職 給 付 に 係 る 調 整 額	△ 1,252
持 分 法 適 用 会 社 に 対 す る 持 分 相 当 額	9,919
包 括 利 益	△ 424,405
親 会 社 に 係 る 包 括 利 益	△ 424,415
非 支 配 株 主 に 係 る 包 括 利 益	9

## (2021年度連結包括利益計算書注記)

1. その他の包括利益の内訳項目ごとの組替調整額及び税効果の金額は、次のとおりです。

その他有価証券評価差額金：		
当期発生額		△740,795 百万円
組替調整額		38,959 百万円
	税効果調整前	△701,835 百万円
	税効果額	189,960 百万円
	その他有価証券評価差額金	△511,875 百万円
繰延ヘッジ損益：		
当期発生額		△2,475 百万円
組替調整額		△1,985 百万円
	税効果調整前	△4,460 百万円
	税効果額	1,353 百万円
	繰延ヘッジ損益	△3,106 百万円
為替換算調整勘定：		
当期発生額		36,294 百万円
組替調整額		-
	税効果調整前	36,294 百万円
	税効果額	-
	為替換算調整勘定	36,294 百万円
退職給付に係る調整額：		
当期発生額		3,663 百万円
組替調整額		△5,408 百万円
	税効果調整前	△1,744 百万円
	税効果額	492 百万円
	退職給付に係る調整額	△1,252 百万円
持分法適用会社に対する持分相当額：		
当期発生額		10,494 百万円
組替調整額		△575 百万円
	持分法適用会社に対する持分相当額	9,919 百万円
	その他の包括利益合計	△470,020 百万円

2021年度〔2021年4月1日から  
2022年3月31日まで〕連結キャッシュ・フロー計算書

(単位:百万円)

科 目	金 額
<b>営業活動によるキャッシュ・フロー</b>	
税金等調整前当期純剰余(△は損失)	38,614
賃貸用不動産等減価償却費	8,446
減価償却費	35,173
減損損失	480
のれん償却額	6,475
支払備金の増減額(△は減少)	14,661
買戻準備金の増減額(△は減少)	907,998
社員配当準備金積立利息繰入額	29
貸倒引当金の増減額(△は減少)	△ 230
退職給付に係る負債の増減額(△は減少)	△ 6,942
価格変動準備金の増減額(△は減少)	88,334
利息及び配当金等収入	△ 827,483
有価証券関係損益(△は益)	△ 18,090
支払利息	14,279
為替差損益(△は益)	△ 94,736
有形固定資産関係損益(△は益)	679
持分法による投資損益(△は益)	1,312
代理店貸の増減額(△は増加)	△ 78
再保険貸の増減額(△は増加)	△ 375
その他資産(除く投資活動関連、財務活動関連)の増減額(△は増加)	6,349
再保険信の増減額(△は減少)	5,058
その他負債(除く投資活動関連、財務活動関連)の増減額(△は減少)	△ 23,030
その他	△ 34,570
小 計	122,355
利息及び配当金等の受取額	866,236
利息の支払額	△ 12,937
社員配当金の支払額	△ 56,141
その他	△ 683
法人税等の支払額	△ 49,172
<b>営業活動によるキャッシュ・フロー</b>	<b>869,657</b>
<b>投資活動によるキャッシュ・フロー</b>	
預貯金の純増減額(△は増加)	5,353
買入金銭債権の取得による支出	△ 476,962
買入金銭債権の売却・償還による収入	730,125
金銭の信託の増加による支出	△ 4,534
有価証券の取得による支出	△ 4,988,814
有価証券の売却・償還による収入	3,929,071
貸付けによる支出	△ 869,963
貸付金の回収による収入	562,077
その他	△ 83,609
資 産 運 用 活 動 計 (営業活動及び資産運用活動計)	△ 1,197,256 (△ 327,598)
有形固定資産の取得による支出	△ 16,434
有形固定資産の売却による収入	1,572
その他	△ 11,615
<b>投資活動によるキャッシュ・フロー</b>	<b>△ 1,223,734</b>
<b>財務活動によるキャッシュ・フロー</b>	
借入金の返済による支出	△ 20
社債の発行による収入	100,586
社債の償還による支出	△ 70,000
その他	37,260
<b>財務活動によるキャッシュ・フロー</b>	<b>67,827</b>
現金及び現金同等物に係る換算差額	12,670
現金及び現金同等物の増減額(△は減少)	△ 273,579
現金及び現金同等物期首残高	571,440
現金及び現金同等物期末残高	297,861

## 2021年度 連結キャッシュ・フロー計算書注記

1. 連結キャッシュ・フロー計算書における資金（現金及び現金同等物）の範囲は、現金及び預貯金（当社及び国内の連結子会社及び子法人等の有利息の預貯金を除く）及び海外の連結子会社及び子法人等の短期有価証券です。
2. 資金（現金及び現金同等物）の期末残高と連結貸借対照表に掲記されている科目との関係は、次のとおりです。

現金及び預貯金	1,107,622 百万円
当社及び国内の連結子会社及び子法人等の有利息の預貯金	<u>△809,761 百万円</u>
資金（現金及び現金同等物）	<u>297,861 百万円</u>

## 2021年度(2021年4月1日から2022年3月31日まで)連結基金等変動計算書

(単位:百万円)

	基金等				その他の包括利益累計額						株式配当主権分	純資産合計
	基金等増設立金	百円保証立金	連結剰余金	基金等合計	その他の包括利益累計額(剰余金)	繰上への利益	土地評価利益剰余金	高換価準備金	連結赤字に属する準備金	その他の包括利益累計額合計		
当期末残高	639,000	2	81,850	720,853	1,836,905	104	△ 89,397	△ 84,516	185	1,382,881	133	2,103,868
当期末変動												
社員配当準備金の増立			△ 54,181	△ 54,181								△ 54,181
親会社に帰属する当期純利益			45,600	45,600								45,600
土地評価利益剰余金の取崩			184	184								184
基金等以外の項目の当期変動額(純額)					△ 511,079	△ 3,106	△ 184	45,417	△ 1,352	△ 470,204	8	△ 470,196
当期変動額合計	-	-	△ 8,291	△ 8,291	△ 511,079	△ 3,106	△ 184	45,417	△ 1,352	△ 470,204	8	△ 470,588
当期末残高	639,000	2	73,559	712,461	1,614,436	△ 3,061	△ 99,381	△ 39,099	△ 1,067	912,676	141	1,635,279

## 内部統制報告書

2022年5月17日

住友生命保険相互会社

取締役 代表執行役社長 高田 幸徳

## 1【財務報告に係る内部統制の基本的枠組みに関する事項】

取締役 代表執行役社長 高田幸徳は、当社の財務報告に係る内部統制の整備及び運用に責任を有しており、企業会計審議会の公表した「財務報告に係る内部統制の評価及び監査の基準並びに財務報告に係る内部統制の評価及び監査に関する実施基準の設定について（意見書）」に示されている内部統制の基本的枠組みに準じて財務報告に係る内部統制を整備及び運用しています。

なお、内部統制は、内部統制の各基本的要素が有機的に結びつき、一体となって機能することで、その目的を合理的な範囲で達成しようとするものです。このため、財務報告に係る内部統制により財務報告の虚偽の記載を完全には防止又は発見することができない可能性があります。

## 2【評価の範囲、基準日及び評価手続に関する事項】

財務報告に係る内部統制の評価は、当事業年度の末日である2022年3月31日を基準日として行われており、評価に当たっては、一般に公正妥当と認められる財務報告に係る内部統制の評価の基準に準拠しました。

本評価においては、保険業法第110条第2項の規定に基づき作成した連結財務諸表、すなわち、連結貸借対照表、連結損益計算書、連結包括利益計算書、連結キャッシュ・フロー計算書、連結基金等変動計算書、連結財務諸表の作成方針及びその他の注記を財務報告の範囲とし、連結ベースでの財務報告全体に重要な影響を及ぼす内部統制（全社的な内部統制）の評価を行った上で、その結果を踏まえて、評価対象とする業務プロセスを選定しています。当該業務プロセスの評価においては、選定された業務プロセスを分析した上で、財務報告の信頼性に重要な影響を及ぼす統制上の要点を識別し、当該統制上の要点について整備及び運用状況を評価することによって、内部統制の有効性に関する評価を行いました。

財務報告に係る内部統制の評価の範囲は、当社並びに連結される子会社及び子法人等並びに持分法適用関連法人等について、財務報告の信頼性に及ぼす影響の重要性の観点から必要な範囲を決定しました。財務報告の信頼性に及ぼす影響の重要性は、金額的及び質的影響の重要性を考慮して決定しており、当社及び連結子会社15社を対象として行った全社的な内部統制の評価結果を踏まえ、業務プロセスに係る内部統制の評価範囲を合理的に決定しました。なお、連結子会社12社及び持分法適用関連法人等10社は、金額的及び質的重要性の観点から僅少であると判断し、全社的な内部統制の評価範囲に含めていません。

業務プロセスに係る内部統制の評価範囲については、当社の経常収益（連結会社間取引消去後）が、連結経常収益の2/3を超えていることから、当社のみを「重要な事業拠点」としました。選定した重要な事業拠点においては、企業の事業目的に大きく関わる勘定科目として「有価証券、一般貸付金、保険契約準備金」の他、「保険契約準備金」の計算に重要な影響を与える「保険料等収入」及び「保険金等支払金」を選定し、これらの勘定科目に至る業務プロセスを評価の対象としました。さらに、重要な虚偽記載の発生可能性が高く、見積りや予測を伴う重要な勘定科目に係る業務プロセス、リスクが大きい取引を行っている事業又は業務に係る業務プロセス及び金額的な重要性の大きい勘定科目に係る業務プロセスを財務報告への影響を勘案して重要性の大きい業務プロセスとして評価対象に追加しています。

## 3【評価結果に関する事項】

上記の評価の結果、当事業年度末日時点において、当社の財務報告に係る内部統制は有効であると判断しました。

## 4【付記事項】

該当事項なし。

## 5【特記事項】

該当事項なし。

以上

あなたの未来を強くする



# NEWS RELEASE

2022年11月24日

住友生命保険相互会社

## 2022年度第2四半期(上半期)報告

住友生命保険相互会社(取締役 代表執行役社長 高田 幸徳)の2022年度第2四半期(上半期)の業績をお知らせします。

### <目次>

1. 主要業績	1頁
2. 一般勘定資産の運用状況	3頁
3. 資産運用の実績(一般勘定)	5頁
4. 中間貸借対照表	12頁
5. 中間損益計算書	13頁
6. 中間基金等変動計算書	14頁
7. 経常利益等の明細(基礎利益)	31頁
8. 保険業法に基づく債権の状況	32頁
9. 貸倒引当金の状況	32頁
10. ソルベンシー・マージン比率	33頁
11. 特別勘定の状況	34頁
12. 保険会社及びその子会社等の状況	36頁

以上



## 1. 主要業績

## a. 年換算保険料

## (1) 保有契約

(単位: 億円、%)

区 分	2021年度末	2022年度	
		第2四半期(上半期)末	前年度末比
個 人 保 険	14,856	14,958	100.7
個 人 年 金 保 険	7,837	7,813	99.7
合 計	22,693	22,771	100.3
うち生前給付保障+医療保障等	5,585	5,611	100.5
うち生前給付保障	1,841	1,862	101.1
うち医療保障	3,666	3,674	100.2

## (2) 新契約+転換純増

(単位: 億円、%)

区 分	2021年度	2022年度	前年同期比
	第2四半期(上半期)	第2四半期(上半期)	
個 人 保 険	368	456	123.9
個 人 年 金 保 険	126	130	103.0
合 計	494	586	118.6
うち生前給付保障+医療保障等	185	172	92.7
うち生前給付保障	73	67	91.0
うち医療保障	111	104	93.9

## (ご参考) 解約+失効

(単位: 億円、%)

区 分	2021年度	2022年度	前年同期比
	第2四半期(上半期)	第2四半期(上半期)	
個人保険+個人年金保険	347	371	107.0

(注)1. 年換算保険料は、1回あたりの保険料について保険料の支払方法に応じた係数を乗じ、1年あたりの保険料に換算した金額等(一時払契約等は、保険料を保険期間で除した金額等)を計上しています。

2. 生前給付保障の年換算保険料は、教養不能・介護給付、認知症給付、特定疾病給付、重度慢性疾患給付、特定重度生活習慣病給付及び保険料の払込みを免除する特約の給付に該当する部分の合計額です。

3. 医療保障の年換算保険料は、入院給付、手術給付等に該当する部分の合計額です。

住友生命保険相互会社

## b. 保有契約高

(単位:千件、億円、%)

区分	2021年度末		2022年度第2四半期(上半期)末			
	件数	金額	件数	前年度末比	金額	前年度末比
個人保険	8,069	541,042	8,064	99.9	527,311	97.5
個人年金保険	3,146	147,531	3,129	99.4	146,633	99.4
個人保険+個人年金保険	11,215	688,574	11,193	99.8	673,944	97.9
団体保険	-	333,001	-	-	333,897	100.3
団体年金保険	-	27,163	-	-	26,780	98.6

- (注)1. 個人年金保険については、年金支払開始前契約の年金支払開始時における年金原資と年金支払開始後契約の責任準備金を合計したものです。
2. 団体年金保険については、責任準備金の金額です。
3. 団体3大疾病保障保険は、普通死亡の保障がないため、上表の団体保険の保有契約高には計上しておりません。  
団体3大疾病保障保険の保有契約の3大疾病保険金額は、2021年度末 2,921億円、2022年度第2四半期(上半期)末 3,121億円です。

## c. 新契約高

(単位:千件、億円、%)

区分	2021年度第2四半期(上半期)				2022年度第2四半期(上半期)					
	件数	金額	新契約	転換による純増加	件数	前年同期比	金額	前年同期比	新契約	転換による純増加
個人保険	355	1,845	6,564	△4,719	347	97.8	4,750	257.4	7,863	△3,112
個人年金保険	47	2,024	2,037	△12	46	99.5	1,910	94.4	1,924	△14
個人保険+個人年金保険	402	3,870	8,602	△4,731	394	98.0	6,661	172.1	9,788	△3,126
団体保険	-	83	83	-	-	-	724	865.8	724	-
団体年金保険	-	0	0	-	-	-	0	102.0	0	-

- (注)1. 件数は、新契約に転換後契約及び保障一括見直し後契約を加えた数値です。
2. 転換による純増加には、保障一括見直しによる純増加の金額を含んでいます。
3. 新契約・転換による純増加の個人年金保険の金額は、年金支払開始時における年金原資です。
4. 新契約の団体年金保険の金額は第1回収入保険料です。
5. 団体3大疾病保障保険は、普通死亡の保障がないため、上表の団体保険の新契約高には計上しておりません。  
団体3大疾病保障保険の新契約の3大疾病保険金額は、2021年度第2四半期(上半期)299億円、2022年度第2四半期(上半期)213億円です。

## d. 基礎利益

(単位:百万円、%)

区分	2021年度	2022年度	
	第2四半期(上半期)	第2四半期(上半期)	前年同期比
基礎利益	162,408	108,990	67.1

- (注)為替に係るヘッジコストを算定に含めるなど、2022年度から適用される新しい定義に基づく基礎利益を記載しています。  
過年度の数値も同様の定義で算出しています。

住友生命保険相互会社

## 2. 2022年度上半期の一般勘定資産の運用状況

### a. 2022年度上半期の資産運用状況

#### (1) 運用環境

2022年度上半期の日本経済は、新型コロナウイルスの影響が残るものの、緩やかに持ち直す動きとなりました。一方で、ロシアによるウクライナ侵攻の長期化や、欧米を中心とした高いインフレ圧力とそれを受けた金融引締め等を背景に、世界的に景気の悪化懸念が強まり、日本においても景気の先行き不透明感が高い状況となりました。

- ・国内金利（新発10年国債利回り）は日本銀行による金融緩和の継続により、低位での推移となりましたが、超長期金利（新発30年国債利回り）については米国金利の上昇につれて、上昇しました。

【新発10年国債利回り 2022年3月末 +0.210% → 2022年9月末 +0.245%】

【新発30年国債利回り 2022年3月末 +0.928% → 2022年9月末 +1.390%】

- ・国内株式は、欧米金利上昇による先々の景気悪化懸念等を背景に欧米の株式相場が下落したことに連れて下落しました。

【日経平均 2022年3月末 27,821.43円 → 2022年9月末 25,937.21円】

【TOPIX 2022年3月末 1,946.40p → 2022年9月末 1,835.94p】

- ・米国金利（10年国債利回り）は、急激な利上げに伴う景気後退懸念の高まり等から低下する局面はありましたが、インフレの高止まりを背景に、FRB（米国連邦準備理事会）が積極的な金融引締め姿勢を継続したことから、上昇しました。

【米国10年国債利回り 2022年3月末 2.34% → 2022年9月末 3.83%】

- ・ドル円は、米国ではインフレの高まりを背景に積極的な金融引締めを行った一方で、日本では金融緩和政策を継続し、日米の金利差が拡大したこと等により、円安ドル高が進みました。

【ドル/円 2022年3月末 122.39円 → 2022年9月末 144.81円】

【ユーロ/円 2022年3月末 136.70円 → 2022年9月末 142.32円】

#### (2) 運用方針

契約期間が長期にわたる生命保険契約の負債特性に応じて資産を管理するALM（資産負債の総合的な管理）の推進を基本方針として、国内の公社債や貸付金等の円金利資産を中心に投資を行うことにより、安定的な収益確保と市場環境悪化時においても確実な保険金等のお支払いの実現を図ります。さらに許容されるリスクの範囲内で株式や外国債券等への投資による収益の向上を目指します。

こうした基本方針のもと、一般勘定資産の基本ポートフォリオを「ALM運用ポートフォリオ」と「バランス運用ポートフォリオ」の2つに区分し、それぞれの運用目的に応じて「資産運用収益力向上」と「リスクコントロールの強化」を推進しています。「ALM運用ポートフォリオ」では、保険

住友生命保険相互会社

金等の確実な支払いに資することを目的として、日本国債・国内事業債・国内融資を中心とした運用により保険契約の負債特性に応じたALMを推進するとともに、為替リスクをとらない外貨建事業債や不動産・インフラエクイティファンド等への投資により、収益力向上を図っています。「バランス運用ポートフォリオ」では、企業価値の持続的向上を目的として、許容されるリスクの範囲内で市場見通しに応じ、株式や為替リスクをとるオープン外国債券等の流動性の高い資産の運用により収益の上乗せを図っています。また、安定した収益の確保には持続可能な社会の存在が前提となるため、ESG（※1）を含む中長期的な持続可能性を考慮した資産運用（責任投資）にも取り組んでいます。

（※1. ESG投資：環境（Environment）、社会（Social）、企業統治（Governance）に対する取組みなどの非財務情報も考慮しつつ、投資先企業等を選別して行う投資）

### （3）運用状況

米国を中心としたインフレの状況や主要国の中央銀行による金融引締め状況、ウクライナ情勢等が金融市場や経済環境に与える影響に留意し、運用を行いました。

「ALM運用ポートフォリオ」では、超長期の日本国債等への投資を推進し、着実に国内金利リスクの削減を進めるとともに（※2）、金利上昇局面を捉えて投資の上積みを行いました。また、業種や個別企業の状況に留意した上で、利上げを受けて利回りが上昇した為替リスクをとらない外貨建事業債への投資や銘柄入替え等を推進し、収益力向上に取り組みました。「バランス運用ポートフォリオ」では、各種相場動向に留意し、為替リスクをとらない外国国債等を売却する一方で、株価調整局面での国内外株式への投資や円安の見通しを踏まえて為替リスクをとるオープン外国債券への投資を推進するとともに、不安定な株式相場や先々の円高リスクに備えたヘッジ等も実施しました。

また、責任投資の一環として、2050年GHG排出量ネットゼロの達成に向け、引き続きステューワードシップ活動を通じた投資先企業との対話の促進や、グリーンボンド等の脱炭素化社会に向けて必要となる企業の資金調達に積極的に対応することに注力しました。

（※2. 運用資産は保険負債よりも残存期間が短く、期間のミスマッチが生じており、超長期国債等へ投資することで、ミスマッチが減少し、リスクを削減する効果があります。）

各資産の状況は以下のとおりです。

- ・国内債券は、国内超長期金利の上昇局面での追加投資や収益性の低下した外国債券からの入替えを含め、超長期の日本国債等への投資を推進し、国内金利リスク削減と収益力向上に取り組みました。
- ・国内株式は、株式相場の調整局面で投資し、株価下落に備えた株式のヘッジも行いました。
- ・外国証券は、収益性が高い為替リスクをとらない外貨建事業債等への投資や銘柄入替え、収益性の低下した外国債券からの入替えを行うとともに、金利や為替動向に留意しつつ為替リスクをとるオープン外国債券への投資等を行いました。また、市場見通しを踏まえて外国株式の一部売却や、先々の円高リスクに備えた為替のヘッジも行いました。
- ・貸付金は、再生エネルギー関連のプロジェクトファイナンス等への投資を推進しました。
- ・不動産は、保有物件の収益力向上に努めるとともに、環境等に配慮した建築プロジェクトや省エネ改修工事等に取り組みました。

住友生命保険相互会社

## 3. 資産運用の実績(一般勘定)

## a. 資産の構成(一般勘定)

## (1) 資産の構成

(単位:百万円、%)

区 分	2021年度末		2022年度 第2四半期(上半期)末	
	金額	占率	金額	占率
現預金・コールローン	1,044,510	2.9	1,543,018	4.3
買入金銭債権	310,140	0.9	482,669	1.3
金銭の信託	4,914	0.0	8,758	0.0
有 価 証 券	30,720,996	86.1	30,103,226	83.2
公 社 債	14,520,419	40.7	14,426,583	39.9
株 式	2,459,308	6.9	2,419,777	6.7
外 国 証 券	13,218,894	37.1	12,793,117	35.4
公 社 債	10,730,565	30.1	10,344,612	28.6
株 式 等	2,488,328	7.0	2,448,504	6.8
その他の証券	522,373	1.5	463,748	1.3
貸 付 金	2,192,253	6.1	2,237,230	6.2
保険約款貸付	244,196	0.7	239,006	0.7
一般貸付	1,948,057	5.5	1,998,223	5.5
不 動 産	556,472	1.6	588,249	1.6
うち投資用	392,177	1.1	403,785	1.1
繰延税金資産	288,586	0.8	645,667	1.8
そ の 他	560,974	1.6	568,411	1.6
貸倒引当金	△925	△0.0	△870	△0.0
一 般 勘 定 計	35,677,924	100.0	36,176,361	100.0
うち外貨建資産	12,660,503	35.5	12,440,176	34.4

(注)「不動産」については土地・建物・建設仮勘定を合計した金額を計上しています。

## (2) 資産の増減

区 分	2021年度 第2四半期(上半期)	2022年度 第2四半期(上半期)末
	金額	金額
現預金・コールローン	△229,693	498,508
買入金銭債権	△107,147	172,528
金銭の信託	2,244	3,844
有 価 証 券	480,970	△617,769
公 社 債	129,535	△93,836
株 式	80,200	△39,531
外 国 証 券	234,277	△425,777
公 社 債	△64,968	△385,953
株 式 等	299,246	△39,823
その他の証券	36,957	△58,624
貸 付 金	220,740	44,976
保険約款貸付	△8,197	△5,190
一般貸付	228,938	50,166
不 動 産	△3,026	31,776
うち投資用	△2,706	11,607
繰延税金資産	△4,530	357,081
そ の 他	△57,467	7,436
貸倒引当金	△25	54
一 般 勘 定 計	302,064	498,437
うち外貨建資産	171,764	△220,327

(注)「不動産」については土地・建物・建設仮勘定を合計した金額を計上しています。

住友生命保険相互会社

## b. 資産運用収益(一般勘定)

(単位:百万円)

区 分	2021年度 第2四半期(上半期)	2022年度 第2四半期(上半期)
利息及び配当金等収入	324,926	383,888
預貯金利息	362	2,595
有価証券利息・配当金	287,808	343,310
貸付金利息	12,151	12,795
不動産賃貸料	16,270	15,998
その他利息配当金	8,333	9,189
金銭の信託運用益	30	1,196
有価証券売却益	28,192	168,376
国債等債券売却益	10,511	8,151
株式等売却益	14,203	44,379
外国証券売却益	3,476	115,845
有価証券償還益	1,640	685
為替差益	46,575	179,325
貸倒引当金戻入額	-	51
その他運用収益	1,024	587
合 計	401,390	734,110

## c. 資産運用費用(一般勘定)

(単位:百万円)

区 分	2021年度 第2四半期(上半期)	2022年度 第2四半期(上半期)
支払利息	5,156	8,115
有価証券売却損	6,609	71,942
国債等債券売却損	951	3,845
株式等売却損	726	898
外国証券売却損	3,931	67,198
有価証券評価損	4,606	1,528
株式等評価損	4,606	1,477
外国証券評価損	-	51
有価証券償還損	-	75
金融派生商品費用	51,622	45,817
貸倒引当金繰入額	28	-
賃貸用不動産等減価償却費	4,140	4,415
その他運用費用	7,962	12,662
合 計	79,116	144,558

住友生命保険相互会社

## d. 有価証券の時価情報(一般勘定)

## (1) 売買目的有価証券の評価損益

(単位:百万円)

区 分	2021年度末		2022年度第2四半期(上半期)末	
	貸借対照表 計上額	当期の損益に含 まれた評価損益	四半期 貸借対照表 計上額	当期の損益に含 まれた評価損益
売買目的有価証券	4,914	383	8,758	1,149

(注) 本表には、金銭の信託等の売買目的有価証券を含んでいます。

## (2) 有価証券の時価情報(売買目的有価証券以外)

(単位:百万円)

区 分	2021年度末					2022年度第2四半期(上半期)末				
	帳簿価額	時価	差損益	差益	差損	帳簿価額	時価	差損益	差益	差損
満期保有目的の債券	1,069,177	1,812,094	343,917	343,925	△8	1,033,606	1,796,631	344,974	345,039	△65
責任準備金対応債券	12,814,443	13,096,489	1,082,046	1,277,927	△195,882	12,620,433	13,161,509	341,065	1,027,065	△669,979
子会社・関連会社株式	52,236	52,679	1,441	1,441	-	52,238	52,216	977	977	-
その他の有価証券	18,177,316	16,287,398	1,310,099	1,099,191	△210,912	15,762,433	15,709,703	△52,731	1,403,807	△1,406,678
公 社 債	2,732,734	2,709,967	△43,767	44,159	△86,927	2,790,100	2,570,772	△219,328	61,560	△270,969
株 式	1,155,190	2,297,231	1,142,041	1,181,568	△39,527	1,342,068	2,237,540	995,473	1,033,006	△37,533
外国証券	10,149,382	10,331,670	82,498	255,724	△173,226	10,320,871	9,914,060	△406,790	296,247	△1,102,038
公 社 債	8,461,174	8,467,396	△3,777	181,943	△186,431	8,452,016	7,828,343	△623,673	206,937	△831,611
株 式 等	1,688,207	1,774,473	86,266	154,081	△67,815	1,868,854	1,887,737	△181,117	89,309	△270,427
その他の証券	411,007	435,347	24,340	32,845	△8,504	399,179	378,695	△20,484	20,673	△43,158
買入金銭債権	188,102	192,123	4,021	4,891	△870	267,745	268,264	509	2,348	△2,839
譲渡性預金	520,900	520,844	△54	-	△56	642,400	642,389	△10	-	△10
その他	-	-	-	-	-	-	-	-	-	-
合 計	29,313,176	31,849,649	2,939,473	3,121,486	△186,012	26,160,742	26,723,058	534,215	2,679,929	△2,142,623
公 社 債	14,062,146	14,601,398	1,089,199	1,323,896	△234,696	14,645,971	14,984,097	338,125	1,090,140	△762,019
株 式	1,155,190	2,297,231	1,142,041	1,181,568	△39,527	1,342,068	2,237,540	995,473	1,033,006	△37,533
外国証券	12,474,786	12,782,716	277,926	278,223	△300,398	12,891,379	12,114,111	△777,267	529,770	△1,307,037
公 社 債	10,734,343	10,924,661	190,217	422,401	△232,183	10,970,288	10,373,188	△597,107	429,483	△1,036,610
株 式 等	1,740,448	1,828,153	87,707	156,823	△67,616	1,921,093	1,742,952	△178,139	90,287	△270,427
その他の証券	411,007	435,347	24,340	32,845	△8,504	399,179	378,695	△20,484	20,673	△43,158
買入金銭債権	188,102	192,123	4,021	4,891	△870	267,745	268,264	509	2,348	△2,839
譲渡性預金	520,900	520,844	△54	-	△56	642,400	642,389	△10	-	△10
その他	-	-	-	-	-	-	-	-	-	-

(注) 1. 本表には、金融商品取引法上の有価証券として取り扱うことが適当と認められるもの等を含んでいます。

2. 市場価格のない株式等および組合等は本表から除いています。

市場価格のない株式等および組合等の帳簿価額は以下のとおりです。

(単位:百万円)

区 分	2021年度末	2022年度 第2四半期(上半期)末
子会社・関連会社株式	743,750	764,086
その他の有価証券	134,191	160,921
内 株 式	19,990	19,949
外 国 株 式	34,558	34,558
そ の 他	79,642	106,413
合 計	877,942	925,008

住友生命保険相互会社

## e. 金銭の信託の時価情報(一般勘定)

(単位:百万円)

区 分	2021年度末				2022年度 第2四半期(上半期)末					
	貸借対照表 計上額	時価	差損益	差益	差損	貸借対照表 計上額	時価	差損益	差益	差損
金 銭 の 信 託	4,914	4,914	-	-	-	8,758	8,758	-	-	-

(注)時価相当額の算定は、取引金融機関が合理的に算定した価格によっています。

## ・運用目的の金銭の信託

(単位:百万円)

区 分	2021年度末		2022年度 第2四半期(上半期)末	
	貸借対照表計上額	当期の損益に含まれた 評価損益	貸借対照表計上額	当期の損益に含まれた 評価損益
運 用 目 的 の 金 銭 の 信 託	4,914	333	8,758	1,149

## ・運用目的以外の金銭の信託

2021年度末、2022年度第2四半期(上半期)末ともに残高がないため、記載していません。

(ご参考)

金融商品に係る会計基準における「市場価格のない株式等および組合等」についても一定の前提をおいて算定した価額を含めた場合の時価情報は以下のとおりです。

(単位:百万円)

区 分	2021年度末					2022年度第2四半期(上半期)末				
	帳簿価額	時価	差損益	差益	差損	帳簿価額	時価	差損益	差益	差損
満期保有目的の債券	1,689,177	1,823,094	243,917	243,925	△8	1,853,656	1,798,831	244,974	245,039	△65
責任準備金対応債券	12,514,443	13,096,489	1,082,045	1,277,927	△195,882	12,820,423	13,161,509	341,085	1,027,085	△665,979
子会社・関連会社株式	795,958	794,271	△1,717	9,193	△10,910	816,325	904,458	88,132	88,132	-
その他の有価証券	15,211,308	16,554,254	1,242,946	1,922,154	△679,208	15,923,345	15,923,424	89	1,456,701	△1,456,812
公 社 債	2,743,734	2,709,997	△43,737	44,159	△87,897	2,790,190	2,970,772	△219,288	61,680	△270,969
株 式	1,175,180	2,217,221	1,242,041	1,181,588	△60,453	1,262,015	2,267,489	995,473	1,039,006	△37,533
外 国 証 券	10,259,279	10,874,242	114,965	366,277	△251,312	10,457,344	9,709,384	△747,960	349,093	△1,102,072
公 社 債	8,481,174	8,487,399	△6,225	181,843	△188,068	8,453,018	7,828,343	△624,675	205,937	△830,611
株 式 等	1,798,105	1,816,845	118,740	188,733	△67,990	2,006,328	1,877,021	△129,306	142,164	△270,469
その他の証券	415,914	439,954	24,040	39,156	△14,116	463,003	391,193	△71,810	20,673	△49,138
買入金銭債権	198,102	192,123	4,021	4,491	△470	397,745	398,234	509	3,348	△2,839
繰渡性預金	820,900	820,844	△56	-	△56	842,400	842,369	△31	-	△31
そ の 他	-	-	-	-	-	-	-	-	-	-
合 計	30,191,116	32,787,210	2,596,094	3,162,201	△566,107	31,113,700	31,788,082	674,281	2,816,939	△2,142,657
公 社 債	14,583,189	15,951,399	1,368,210	1,329,588	△38,622	14,945,971	14,994,997	49,026	1,090,140	△702,015
株 式	1,317,267	2,459,209	1,242,041	1,181,588	△60,453	1,424,923	2,419,777	995,473	1,039,006	△37,533
外 国 証 券	18,109,928	18,411,172	307,243	819,727	△511,484	18,647,097	12,909,799	△567,298	669,789	△1,307,071
公 社 債	10,734,343	10,824,681	190,217	422,801	△232,583	10,970,288	10,973,168	△37,880	439,482	△1,038,610
株 式 等	2,389,186	2,488,611	117,028	196,928	△79,899	2,878,811	2,398,837	△479,974	230,287	△270,469
その他の証券	497,732	522,373	24,640	39,156	△14,516	493,233	493,748	△515	20,673	△49,138
買入金銭債権	198,102	192,123	4,021	4,491	△470	397,745	398,234	509	3,348	△2,839
繰渡性預金	820,900	820,844	△56	-	△56	842,400	842,369	△31	-	△31
そ の 他	-	-	-	-	-	-	-	-	-	-

(注)1. 本表には、金融商品取引法上の有価証券として取り扱うことが適当と認められるもの等を含んでいます。

2. 有価証券の時価情報の差損益と本表の差損益との差額は、2021年度末が 29,818百万円、  
2022年度第2四半期(上半期)末が 139,885百万円となっています。

## 不動産(土地・借地権)の差損益

(単位:百万円)

区 分	2021年度末	2022年度 第2四半期(上半期)末
不動産の差損益	186,055	212,203

(注)土地の時価については、不動産鑑定士による鑑定評価等による評価額、または公示価格に基づき合理的な調整を行って算定する評価額を使用しております。

住友生命保険相互会社

## f. デリバティブ取引の時価情報(ヘッジ会計適用・非適用の合算値)(一般勘定)

## (1) 差損益の内訳(ヘッジ会計適用分・非適用分の内訳)

(単位:百万円)

区 分	2021年度末						2022年度第2四半期(上半期)末					
	金利関連	通貨関連	株式関連	債券関連	その他	合 計	金利関連	通貨関連	株式関連	債券関連	その他	合 計
ヘッジ会計適用分	5,788	△555,980	-	-	-	△550,211	4,119	△969,748	-	-	-	△965,633
ヘッジ会計非適用分	△988	△73,414	△6,653	-	△742	△81,299	△715	△345,100	4,728	-	△2,737	△343,824
合 計	4,800	△629,394	△6,653	-	△742	△631,611	3,395	△1,111,848	4,728	-	△2,737	△1,109,457

(注)ヘッジ会計適用分のうち時価ヘッジ適用分、及びヘッジ会計非適用分の差損益は、損益計算書に計上されています。  
なお時価ヘッジ適用分の差損益は、2021年度末通貨関連 △585,471百万円、2022年度第2四半期(上半期)末通貨関連 △602,245百万円となっています。

## (2) 金利関連

(単位:百万円)

区分	種 類	2021年度末				2022年度第2四半期(上半期)末			
		契約額等		時価	差損益	契約額等		時価	差損益
		5月1年度				5月1年度			
店頭	金利スワップ								
	固定金利受取/変動金利支払	136,580	136,535	△5,619	△5,619	199,057	193,022	△17,962	△17,962
	固定金利支払/変動金利受取	91,792	91,792	10,820	10,820	108,607	108,607	21,358	21,358
	合 計				5,200				3,395

(注)差損益欄には、時価を記載しています。

## (ご参考)

## ・金利スワップ契約の内容

[2022年度第2四半期(上半期)末]

(単位:百万円、%)

区 分	1年以下	1年超 3年以下	3年超 5年以下	5年超 7年以下	7年超 10年以下	10年超	合 計
	受取固定・支払変動スワップの想定元本額	6,035	5,022	500	-	-	
平均受取固定金利	1.66	0.64	0.16	-	-	0.62	0.65
平均支払変動金利	1.66	0.62	0.23	-	-	△0.04	0.03
支払固定・受取変動スワップの想定元本額	-	-	-	43,443	65,164	-	108,607
平均支払固定金利	-	-	-	1.63	2.39	-	2.17
平均受取変動金利	-	-	-	4.79	4.45	-	4.57

住友生命保険相互会社

## (3) 通貨関連

(単位:百万円)

区分	種 類	2021年度末				2022年度第2四半期(上半期)末			
		契約額等		時価	差損益	契約額等		時価	差損益
		うち1年超				うち1年超			
店頭	為替予約								
	売端	10,036,219	3,363,811	△804,302	△804,302	9,434,312	669,437	△1,195,294	△1,195,294
	(米ドル)	4,771,599	1,668,306	△436,508	△436,508	5,211,947	439,580	△934,430	△934,430
	(ユーロ)	3,105,975	1,266,539	△155,306	△155,306	2,617,182	240,977	△170,477	△170,477
	(豪ドル)	1,672,033	441,967	△174,358	△174,358	1,169,599	-	△49,797	△49,797
	(ニュージーランドドル)	432,489	-	△35,339	△35,339	432,970	-	8,494	8,494
	買端	2,631,404	-	147,695	147,695	1,720,941	4,004	51,709	51,709
	(米ドル)	985,326	-	47,675	47,675	998,363	4,004	36,804	36,804
	(ユーロ)	1,030,813	-	69,991	69,991	531,305	-	18,020	18,020
	(ニュージーランドドル)	124,363	-	2,328	2,328	118,266	-	△4,758	△4,758
	(豪ドル)	485,833	-	37,174	37,174	76,907	-	1,942	1,942
	通貨オプション								
	売端								
	コール	120,000	-	-	-	83,200	-	-	-
	(313)			2,169	△1,366	(678)		3,936	△3,258
	(米ドル)	120,000	-	-	-	83,200	-	-	-
	(313)			2,169	△1,366	(678)		3,936	△3,258
	買端								
	プット	100,000	-	-	-	67,400	-	-	-
	(422)			-	△422	(669)		136	△532
	(米ドル)	100,000	-	-	-	67,400	-	-	-
	(422)			-	△422	(669)		136	△532
	通貨スワップ								
(米ドル)	37,306	37,306	△5,352	△5,352	37,306	37,006	△10,004	△10,004	
(ユーロ)	35,351	35,351	△5,667	△5,667	35,351	35,351	△9,662	△9,662	
	2,454	2,454	△294	△294	2,454	2,454	△362	△362	
合 計				△664,337				△1,167,349	

(注)1.( )内には、オプション料を記載しています。

2. 外貨建金融債債務等に為替予約又は通貨スワップが付されていることにより、決済時における円買額が確定している外貨建金融債債務等で、貸借対照表において当該円買額で表示されているものについては、開示の対象より除いています。なお、開示の対象より除いている通貨スワップは、2021年度末が米ドルの契約額 530,829百万円、時価 34,843百万円、差損益 34,843百万円、2022年度第2四半期(上半期)末が米ドルの契約額 530,829百万円、時価 45,500百万円、差損益 45,500百万円です。

3. 差損益欄には、為替予約及びスワップ取引については時価を記載し、オプション取引についてはオプション料と時価との差額を記載しています。

住友生命保険相互会社



## 4. 中間貸借対照表

(単位:百万円)

期 別 科 目	2021年度末 要約貸借対照表	2022年度 中間会計期間末	期 別 科 目	2021年度末 要約貸借対照表	2022年度 中間会計期間末
	(2022年3月31日現在)	(2022年9月30日現在)		(2022年3月31日現在)	(2022年9月30日現在)
	金額	金額		金額	金額
<b>(資産の部)</b>			<b>(負債の部)</b>		
現金及び預貯金	883,913	1,438,127	保険契約準備金	28,218,160	28,704,504
コールローン	260,597	219,891	支払準備金	117,678	146,536
買入金銭債権	310,140	482,669	責任準備金	27,884,256	28,314,273
金銭の信託	4,914	8,758	社員配当準備金	216,226	243,694
有価証券	31,362,641	30,691,277	再保険債	196	132
（うち国債）	(10,969,097)	(10,905,275)	社債	480,510	480,510
（うち地方債）	(197,554)	(192,385)	その他の負債	5,060,044	5,933,465
（うち社債）	(3,600,986)	(3,546,104)	売現先勘定	3,513,926	4,142,770
（うち株式）	(2,595,648)	(2,543,727)	未払法人税等	10,093	671
（うち外国証券）	(13,470,574)	(13,022,712)	リース債務	3,186	2,437
貸付金	2,192,283	2,237,230	資産除去債務	1,760	1,764
保険約款貸付	244,196	239,006	その他の負債	1,631,079	1,785,822
一般貸付	1,948,067	1,998,223	価格変動準備金	971,947	1,015,347
有形固定資産	563,567	594,654	再評価に係る繰延税金負債	12,583	12,548
無形固定資産	36,293	35,971	<b>負債の部合計</b>	<b>34,743,442</b>	<b>36,146,508</b>
再保険貸	135	77	<b>(純資産の部)</b>		
その他の資産	519,054	546,083	基金償却積立金	639,000	639,000
前払年金費用	22,150	21,195	再評価積立金	2	2
繰延税金資産	288,586	645,667	剰余金	231,993	202,941
貸倒引当金	△925	△870	損失填補準備金	6,204	6,404
			その他の剰余金	225,788	195,537
			価格変動積立金	166,000	166,000
			社会及び興的有価証券準備基金	1,356	2,055
			別途積立金	223	223
			中間未処分剰余金	59,210	29,259
			基金等合計	870,996	841,944
			その他の有価証券評価差額金	895,346	64
			繰延ヘッジ損益	△6,879	△18,444
			土地再評価差額金	△59,581	△59,438
			評価・換算差額等合計	828,886	△77,818
			<b>純資産の部合計</b>	<b>1,699,880</b>	<b>764,126</b>
<b>資産の部合計</b>	<b>36,443,323</b>	<b>36,910,634</b>	<b>負債及び純資産の部合計</b>	<b>36,443,323</b>	<b>36,910,634</b>

(注)\* 2021年度末要約貸借対照表の中間未処分剰余金は、当期末処分剰余金を示しております。

住友生命保険相互会社

## 5. 中間損益計算書

(単位:百万円)

科 目	期 別	
	2021年度 中間会計期間 〔2021年4月1日から 2021年9月30日まで〕	2022年度 中間会計期間 〔2022年4月1日から 2022年9月30日まで〕
	金額	金額
経常収益	1,517,692	1,905,010
保険料等収入	1,052,578	1,133,444
(うち 保 険 料)	(1,051,246)	(1,132,344)
資産運用収益	425,531	734,110
(うち 利息及び配当金等収入)	(324,926)	(383,888)
(うち 金銭の信託運用益)	(30)	(1,196)
(うち 有価証券売却益)	(28,192)	(168,376)
(うち 特別勘定資産運用益)	(24,140)	(-)
その他の経常収益	39,582	37,455
経常費用	1,473,858	1,830,070
保険金等支払金	841,456	972,010
(うち 保 険 金)	(257,776)	(259,210)
(うち 年 金)	(207,717)	(203,487)
(うち 給 付 金)	(148,986)	(201,051)
(うち 解約返戻金)	(202,479)	(284,577)
(うち その他の返戻金)	(23,975)	(23,181)
責任準備金等繰入額	336,124	458,890
支払準備金繰入額	2,350	28,858
責任準備金繰入額	333,758	430,018
社員配当金積立利息繰入額	15	14
資産運用費用	79,116	176,614
(うち 支払利息)	(5,150)	(8,115)
(うち 有価証券売却損)	(5,609)	(71,942)
(うち 有価証券評価損)	(4,606)	(1,528)
(うち 金融派生商品費用)	(51,622)	(45,817)
(うち 特別勘定資産運用損)	(-)	(32,056)
事業費	161,814	165,327
その他の経常費用	55,347	57,227
経常利益	43,834	74,940
特別利益	2,119	8
固定資産等処分益	2,119	8
特別損失	18,554	45,571
固定資産等処分損	2,089	52
減損	311	1,541
価格変動準備金繰入額	15,600	43,400
社会及び契約者福祉増進助成金	552	577
税引前中間純剰余	27,399	29,377
法人税及び住民税	34,958	5,129
法人税等調整額	△35,039	△5,153
法人税等合計	△81	△24
中間純剰余	27,480	29,401

住友生命保険相互会社

## 6. 中間基金等変動計算書

2021年度中間会計期間(2021年4月1日から2021年9月30日まで)

(単位:百万円)

	基金等								基金等 合計
	基金償却 積立金	再評価 積立金	損失填補 準備金	剰余金				剰余金 合計	
				その他剰余金					
			価格変動 積立金	社会及び 契約者福祉 増進基金	別途 積立金	中間未処分 剰余金			
当 期 首 残 高	659,000	2	6,094	165,000	1,358	223	55,081	227,648	866,650
当 中 間 期 交 動 額									
社員配当準備金の 積立							△54,181	△54,181	△54,181
損失填補準備金の 積立			200				△200	-	-
中 間 純 剰 余							27,480	27,480	27,480
社会及び契約者福祉 増進基金の積立					700		△700	-	-
土地再評価差額金の 取							△268	△268	△268
基金等以外の項目の 当中間期変動額(純額)									
当 中 間 期 交 動 額 合 計	-	-	200	-	700	-	△27,869	△26,969	△26,969
当 中 間 期 末 残 高	659,000	2	6,294	165,000	2,058	223	27,212	200,678	839,681

(単位:百万円)

	評価・換算差額等				純資産合計
	その他の有価証券 評価差額金	繰延ヘッジ損益	土地再評価差額金	評価・換算 差額等合計	
当 期 首 残 高	1,332,915	△2,561	△59,397	1,270,957	2,137,607
当 中 間 期 交 動 額					
社員配当準備金の 積立					△54,181
損失填補準備金の 積立					-
中 間 純 剰 余					27,480
社会及び契約者福祉 増進基金の積立					-
土地再評価差額金の 取					△268
基金等以外の項目の 当中間期変動額(純額)	101,920	△315	268	101,873	101,873
当 中 間 期 交 動 額 合 計	101,920	△315	268	101,873	74,904
当 中 間 期 末 残 高	1,434,836	△2,876	△59,128	1,372,830	2,212,511

住友生命保険相互会社

2022年度中間会計期間(2022年4月1日から2022年9月30日まで)

(単位:百万円)

	基金等								基金等 合計
	基金償却 積立金	再評価 積立金	損失補償 準備金	剰余金				剰余金 合計	
				その他剰余金					
			価格変動 積立金	社会及び 契約者福祉 増進基金	別途 積立金	中間未処分 剰余金			
当 期 首 残 高	659,000	2	6,294	165,000	1,355	223	59,219	231,993	870,995
当 中 間 期 交 動 額									
社員配当準備金の 積立							△58,310	△58,310	△58,310
損失補償準備金の 積立			200				△200	-	-
中 間 純 利 益							29,401	29,401	29,401
社会及び契約者福祉 増進基金の積立					700		△700	-	-
土地再評価差額金の 取							△142	△142	△142
基金等以外の項目の 当中間期変動額(純額)									
当 中 間 期 交 動 額 合 計	-	-	200	-	700	-	△29,951	△29,951	△29,951
当 中 間 期 末 残 高	659,000	2	6,494	165,000	2,055	223	29,259	202,941	841,944

(単位:百万円)

	評価・換算差額等				純資産合計
	その他有価証券 評価差額金	繰延ヘッジ損益	土地再評価差額金	評価・換算 差額等合計	
当 期 首 残 高	895,346	△6,879	△59,581	828,885	1,699,889
当 中 間 期 交 動 額					
社員配当準備金の 積立					△58,310
損失補償準備金の 積立					-
中 間 純 利 益					29,401
社会及び契約者福祉 増進基金の積立					-
土地再評価差額金の 取					△142
基金等以外の項目の 当中間期変動額(純額)	△895,282	△11,564	142	△906,704	△906,704
当 中 間 期 交 動 額 合 計	△895,282	△11,564	142	△906,704	△905,755
当 中 間 期 末 残 高	64	△18,444	△59,438	△77,818	764,125

住友生命保険相互会社

## 2022年度中 中間貸借対照表注記

1. 有価証券(預貯金及び買入金銭債権のうち有価証券に準じるもの、並びに金銭の信託を含む)の評価は、売買目的有価証券については時価法(売却原価の算定は移動平均法)、満期保有目的の債券については移動平均法による償却原価法(定額法)、「保険業における「責任準備金対応債券」に関する当面の会計上及び監査上の取扱い」(日本公認会計士協会 業種別監査委員会報告第21号)に基づく責任準備金対応債券については移動平均法による償却原価法(定額法)、子会社株式及び関連会社株式(保険業法第110条第2項に規定する子会社等が発行する株式)については原価法、その他有価証券については9月末日の市場価格等に基づく時価法(売却原価の算定は移動平均法)、ただし市場価格のない株式等については移動平均法による原価法によっております。  
なお、その他有価証券の評価差額については、全部純資産直入法により処理しております。
2. 保険種類・資産運用方針等により設定している小区分に対応した債券のうち、負債に応じたデュレーションのコントロールを図る目的で保有するものについて、「保険業における「責任準備金対応債券」に関する当面の会計上及び監査上の取扱い」(日本公認会計士協会 業種別監査委員会報告第21号)に基づき、責任準備金対応債券に区分しております。  
なお、小区分は次のとおり設定しております。  
  
個人保険及び個人年金保険契約(一部の保険種類及びキャッシュ・フローの一定割合を除く)  
最低保証利率付3年ごと利率変動型積立保険等の主契約  
確定給付企業年金保険及び新企業年金保険契約(今後一定年数以内に発生する見込みのキャッシュ・フローを対象)  
拠出型企業年金保険契約(今後一定年数以内に発生する見込みのキャッシュ・フローを対象)  
確定拠出年金保険契約及び新単位口別利率設定特約  
一時払養老保険契約(一部を除く)  
利率変動型終身保険(一時払)契約  
個人保険及び個人年金保険のうち、米ドル建契約  
個人保険及び個人年金保険のうち、豪ドル建契約(一部の保険種類を除く)
3. デリバティブ取引の評価は時価法によっております。
4. 土地の再評価に関する法律(平成10年3月31日公布法律第34号)に基づき、事業用の土地の再評価を行い、評価差額については、当該評価差額に係る税金相当額を「再評価に係る繰延税金負債」として負債の部に計上し、これを控除した金額を「土地再評価差額金」として純資産の部に計上しております。  
  
再評価を行った年月日 2001年3月31日  
  
同法律第3条第3項に定める再評価の方法  
土地の再評価に関する法律施行令(平成10年3月31日公布政令第119号)第2条第1号に定める公示価格に基づき合理的な調整を行って算定する方法及び第5号に定める鑑定評価に基づく方法
5. 有形固定資産の減価償却は、次の方法によっております。  
  
建物  
定額法によっております。

住友生命保険相互会社

リース資産

所有権移転外ファイナンス・リース取引

リース期間に基づく定額法によっております。

その他の有形固定資産

定率法によっております。

6. 外貨建資産・負債（子会社株式及び関連会社株式を除く）は、9月末日の為替相場により円換算しております。子会社株式及び関連会社株式は、取得時の為替相場により円換算しております。
7. 貸倒引当金は、資産の自己査定基準及び償却・引当基準に則り、次のとおり計上しております。破産、民事再生等、法的・形式的な経営破綻の事実が発生している債務者（以下「破綻先」という）に対する債権及び実質的に経営破綻に陥っている債務者（以下「実質破綻先」という）に対する債権については、下記直接減額後の債権額から担保の回収可能見込額及び保証等による回収可能見込額を控除し、その残額を計上しております。また、現状、経営破綻の状況にはないが、今後経営破綻に陥る可能性が大きいと認められる債務者（以下「破綻懸念先」という）に対する債権については、債権額から担保の回収可能見込額及び保証等による回収可能見込額を控除し、その残額のうち、債務者の支払能力を総合的に判断し必要と認める額を計上しております。上記以外の債権については、過去の一定期間における貸倒実績等から算出した貸倒実績率を債権額に乗じた額を計上しております。
- すべての債権は、資産の自己査定基準に基づき査定を実施し、関連部署から独立した資産監査部署が査定内容を監査しており、その結果に基づいて上記の引当を行っております。
- なお、破綻先及び実質破綻先等に対する債権については、債権額から担保の評価額及び保証等による回収可能見込額を控除した残額を取立不能見込額として債権額から直接減額しており、その金額は、30百万円です。
8. 退職給付引当金は、当期末における退職給付債務及び年金資産の見込額に基づき、当中間期末において発生していると認められる額を計上しております。
- 退職給付に係る会計処理の方法は、次のとおりです。
- | 退職給付見込額の期間帰属方法 | 給付算定式基準 |
|----------------|---------|
| 数理計算上の差異の処理年数  | 翌期から 8年 |
| 過去勤務費用の処理年数    | 3年      |
9. 価格変動準備金は、保険業法第115条の規定に準じて算出した額を計上しております。
10. ヘッジ会計の方法は、「金融商品に関する会計基準」（企業会計基準第10号）に従い、主に、外貨建債券、外貨建社債（負債）等に対する為替リスクのヘッジとして時価ヘッジ及び通貨スワップの振当処理を行っております。また、責任準備金の一部に対する金利変動リスクのヘッジとして「保険業における金融商品会計基準適用に関する会計上及び監査上の取扱い」（日本公認会計士協会 業種別委員会実務指針第26号）に基づく金利スワップによる繰延ヘッジを行っております。
- なお、ヘッジの有効性の判定は、ヘッジ対象とヘッジ手段の相場変動又はキャッシュ・フロー変動を比較する比率分析によっております。

ヘッジ関係のうち、「LIBORを参照する金融商品に関するヘッジ会計の取扱い」（2022年3月17日企業会計基準委員会 実務対応報告第40号）の適用範囲に含まれるヘッジ関係に、当該実務対応報告に定められる特例的な取扱いを適用しております。当該実務対応報告を適用しているヘッジ関係の内容は、次のとおりです。

住友生命保険相互会社

ヘッジ会計の方法	主に特例処理(振当処理を含む)
ヘッジ手段である金融商品の種類	金利スワップ、通貨スワップ
ヘッジ対象である金融商品の種類	貸付金
ヘッジ取引の種類	キャッシュ・フローを固定するもの

11. 消費税及び地方消費税の会計処理は、税抜方式によっております。ただし、資産に係る控除対象外消費税等のうち、税法に定める繰延消費税等については、その他資産に計上し5年間で均等償却し、繰延消費税等以外のものについては、当中間期に費用処理しております。
12. グループ通算制度を適用している当社は、「グループ通算制度を適用する場合の会計処理及び開示に関する取扱い」(2021年8月12日 企業会計基準委員会 実務対応報告第42号)に基づき、法人税及び地方法人税並びに税効果会計の会計処理及び開示を行っております。
13. 責任準備金は、保険契約に基づく将来における債務の履行に備えるため、保険業法第116条の規定に基づき、保険料及び責任準備金の算出方法書(保険業法第4条第2項第4号)に記載された方法に従って計算し、積み立てております。  
責任準備金のうち保険料積立金については、保険業法第116条及び保険業法施行規則第69条第1項第1号の規定に基づき、次の方式により計算しております。  
(1)標準責任準備金の対象契約については、金融庁長官が定める方式(平成8年大蔵省告示第48号)  
(2)標準責任準備金の対象とならない契約については、平準純保険料式  
なお、2006年4月1日以降年金開始した個人年金保険契約(予定利率変動型無配当個人年金保険(一時払い)を除く)については、年金支払開始日等を順次契約締結時とみなしたうえで、金融庁長官が定める計算基礎(平成8年大蔵省告示第48号)を適用(ただし、2006年度中に年金支払開始日等が到来する契約について、予定死亡率は生保標準生命表2007(年金開始後用)を適用)して計算したことにより生じた差額を追加して計上しております。  
収納した保険料のうち、当中間期末時点において未経過となっている期間に対応する部分については、保険業法第116条及び保険業法施行規則第69条第1項第2号の規定に基づき、責任準備金に積み立てております。  
また、責任準備金のうち危険準備金については、保険業法第116条及び保険業法施行規則第69条第1項第3号の規定に基づき、保険契約に基づく将来の債務を確実に履行するため、将来発生が見込まれる危険に備えて積み立てております。  
保険業法施行規則第69条第1項、第2項及び第4項の規定により積み立てられた責任準備金では、算出方法書の計算前提(予定発生率・予定利率等)に基づく将来の予定キャッシュ・フローの見積りが、直近の実績と大きく乖離することにより、将来の債務の履行に支障を来すおそれがあると認められる場合には、同条第5項の規定に基づき、追加の責任準備金を計上する必要があります。
14. 無形固定資産に計上している自社利用のソフトウェアの減価償却の方法は、利用可能期間に基づく定額法により行っております。
15. 当中間期に係る法人税及び住民税は、当年度において予定している剰余金処分による社員配当準備金の積立て及び基金利息の支払を前提として金額を計算しております。
16. 「時価の算定に関する会計基準の適用指針」(2021年6月17日 企業会計基準適用指針第31号)を当中間会計期間の期首から適用し、「時価の算定に関する会計基準の適用指針」第27-2項に定める経過的な取扱いに従って、「時価の算定に関する会計基準の適用指針」が定める新たな会計方針を、将来にわたって適用しております。  
これに伴い、投資信託の時価の算定に関する取扱いについて、「時価の算定に関する会計基準の適用指針」が定める取扱いを適用し、投資信託の時価のレベルごとの内訳等に関する事項等の注記を行っております。

住友生命保険相互会社

17. 金融商品の時価等に関する事項及び金融商品の時価のレベルごとの内訳等に関する事項は次のとおりです。

(1) 金融商品の時価等に関する事項

当中間期末における主な金融商品に係る中間貸借対照表計上額、時価及びこれらの差額については、次のとおりです。なお、市場価格のない株式等及び組合出資金等は、次表に含めておりません。また、現金及び預貯金(譲渡性預金除く)、コールローン、売現先勘定及び債券貸借取引受入担保金は主に短期間で決済されるため時価が帳簿価額に近似することから、注記を省略しております。

(単位:百万円)

	中間貸借対照表 計上額	時価	差額
現金及び預貯金(譲渡性預金)	642,359	642,359	-
うち、その他有価証券	642,359	642,359	-
買入金銭債権	482,669	482,652	△16
うち、その他有価証券	368,254	368,254	-
金銭の信託	8,758	8,758	-
有価証券	29,713,446	30,300,483	587,037
売買目的有価証券	588,039	588,039	-
満期保有目的の債券	1,553,656	1,798,631	244,974
責任準備金対応債券	12,820,423	13,161,509	341,085
子会社株式及び関連会社株式	52,238	53,216	977
その他有価証券 <sup>※1</sup>	14,699,088	14,699,088	-
貸付金	2,237,230		
貸倒引当金 <sup>※2</sup>	△618		
	2,236,611	2,199,378	△37,232
社債	480,510	469,909	△10,601
デリバティブ取引 <sup>※3</sup>	(1,171,171)	(1,171,171)	-
ヘッジ会計が適用されていないもの	(243,250)	(243,250)	-
ヘッジ会計が適用されているもの	(927,920)	(927,920)	-

※1 「時価の算定に関する会計基準の適用指針」(2021年6月17日 企業会計基準適用指針第31号)第24-3項及び第24-9項に基づき基準価額を時価とみなす投資信託が含まれております。

※2 貸付金に対応する一般貸倒引当金及び個別貸倒引当金を控除しております。

※3 デリバティブ取引によって生じた正味の債権・債務は純額で表示しており、合計で正味の債務となる場合には、( )で表示しております。

住友生命保険相互会社

(注1) 有価証券(「金融商品に関する会計基準」(企業会計基準第10号)に基づく有価証券として取扱うものを含む)に関する事項

満期保有目的の債券及び責任準備金対応債券において、種類ごとの中間貸借対照表計上額、時価及びこれらの差額については、次のとおりです。

① 満期保有目的の債券 (単位:百万円)

	種類	中間貸借対照表計上額	時価	差額
時価が中間貸借対照表計上額を超えるもの	公社債	234,590	248,368	13,778
	外国証券(公社債)	1,305,600	1,536,861	231,261
時価が中間貸借対照表計上額を超えないもの	公社債	13,466	13,400	△65
	外国証券(公社債)	-	-	-
合計		1,553,656	1,798,631	244,974

② 責任準備金対応債券 (単位:百万円)

	種類	中間貸借対照表計上額	時価	差額
時価が中間貸借対照表計上額を超えるもの	公社債	8,035,286	9,060,067	1,024,781
	外国証券(公社債)	68,064	70,347	2,283
時価が中間貸借対照表計上額を超えないもの	公社債	3,572,468	3,091,487	△480,980
	外国証券(公社債)	1,144,605	939,605	△204,999
合計		12,820,423	13,161,509	341,085

住友生命保険相互会社

その他有価証券において、種類ごとの取得原価又は償却原価、中間貸借対照表計上額及びこれらの差額については、次のとおりです。

③ その他有価証券 (単位:百万円)

	種類	取得原価又は 償却原価	中間貸借対照表 計上額	差額
中間貸借対照 表計上額が取 得原価又は償 却原価を超え るもの	譲渡性預金	-	-	-
	買入金銭債権	67,291	70,640	3,348
	公社債	693,722	745,302	51,580
	株式	942,507	1,975,514	1,033,006
	外国証券	1,757,923	2,053,171	295,247
	公社債	1,529,224	1,735,162	205,937
	株式等	228,698	318,008	89,309
中間貸借対照 表計上額が取 得原価又は償 却原価を超え ないもの	その他の証券	82,577	103,250	20,673
	譲渡性預金	642,400	642,359	△40
	買入金銭債権	300,453	297,614	△2,839
	公社債	2,096,438	1,825,469	△270,969
	株式	299,559	262,026	△37,533
	外国証券	8,562,947	7,460,909	△1,102,038
	公社債	6,922,791	6,091,180	△831,611
	株式等	1,640,156	1,369,729	△270,427
	その他の証券	316,602	273,444	△43,158
	合計	15,762,423	15,709,702	△52,721

(注2) 市場価格のない株式等及び組合出資金等の中間貸借対照表計上額は次のとおりであり、金融商品の時価情報には含めておりません。

(単位:百万円)

	中間貸借対照表計上額
市場価格のない株式等 <sup>※1</sup>	754,338
組合出資金等 <sup>※2</sup>	223,492

※1 市場価格のない株式等には非上場株式等が含まれております。

※2 組合出資金等には投資事業組合等が含まれております。これらは、「時価の算定に関する会計基準の適用指針」(2021年6月17日 企業会計基準適用指針第31号)第24-16項に基づき、時価開示の対象とはしておりません。

住友生命保険相互会社

## (2) 金融商品の時価のレベルごとの内訳等に関する事項

金融商品の時価を、時価の算定に用いたインプットの観察可能性及び重要性に応じて、次の3つのレベルに分類しております。

レベル1の時価：同一の資産又は負債の活発な市場における（無調整の）相場価格により算定した時価

レベル2の時価：レベル1のインプット以外の直接又は間接的に観察可能なインプットを用いて算定した時価

レベル3の時価：重要な観察できないインプットを使用して算定した時価

時価の算定に重要な影響を与えるインプットを複数使用している場合には、それらのインプットがそれぞれ属するレベルのうち、時価の算定における優先順位が最も低いレベルに時価を分類しております。

## ① 時価をもって中間貸借対照表計上額とする金融資産及び金融負債

(単位：百万円)

	時価			
	レベル1	レベル2	レベル3	合計
譲渡性預金	-	642,359	-	642,359
買入金銭債権	-	217,992	150,262	368,254
金銭の信託	-	-	8,758	8,758
有価証券	6,125,086	8,191,731	651,543	14,968,361
売買目的有価証券	485,484	102,554	-	588,039
その他有価証券	5,639,601	8,089,177	651,543	14,380,322
国債	1,099,773	-	-	1,099,773
地方債	-	41,986	-	41,986
社債	-	1,428,369	641	1,429,011
株式	2,219,056	18,483	-	2,237,540
外国証券	2,267,750	6,284,378	650,901	9,203,030
公社債	2,040,736	5,323,147	462,459	7,826,343
株式等	227,013	961,230	188,442	1,376,687
その他の証券	53,020	315,958	-	368,979
デリバティブ取引	4,427	69,681	2,225	76,335
通貨関連	-	69,004	136	69,140
金利関連	-	40	-	40
株式関連	4,425	-	2,089	6,515
その他	1	636	-	638
資産計	6,129,513	9,121,765	812,790	16,064,069
デリバティブ取引	1,437	1,241,629	4,439	1,247,506
通貨関連	-	1,223,574	3,936	1,227,510
金利関連	-	18,004	-	18,004
株式関連	551	-	502	1,054
その他	886	51	-	937
負債計	1,437	1,241,629	4,439	1,247,506

「時価の算定に関する会計基準の適用指針」（2021年6月17日 企業会計基準適用指針第31号）第24-3項及び第24-9項に基づき基準価額を時価とみなす投資信託は、上表に含めておりません。当該投資信託の中間貸借対照表計上額は318,765百万円です。

住友生命保険相互会社

当該投資信託の期首残高から当中間期末残高への調整表は以下のとおりです。

(単位：百万円)

	基準価額を時価とみなす 投資信託
期首残高	228,914
当中間期の損益又は評価・換算差額等 損益に計上 <sup>※1</sup>	48,612
評価・換算差額等に計上	1,812
購入、売却、償還等の純額	46,800
当中間期に基準価額を時価とみなす取扱いを適用した額	41,239
当中間期に基準価額を時価とみなす取扱いを適用しないこととした額	-
当中間期末残高	-
当中間期の損益に計上した額のうち中間貸借対照表日において保有する投資信託の評価損益	318,765
	-

※1 中間損益計算書の「資産運用収益」及び「資産運用費用」に含まれております。

なお、当中間期末における解約等に関する制限のうち主なものは、任意解約が認められていないというものであり、その中間貸借対照表計上額は237,277百万円です。

住友生命保険相互会社

## ② 時価をもって中間貸借対照表計上額としない金融資産及び金融負債

(単位：百万円)

	時価			
	レベル1	レベル2	レベル3	合計
買入金銭債権	-	-	114,397	114,397
有価証券	10,223,840	4,787,510	2,005	15,013,356
満期保有目的の債券	105,690	1,692,940	-	1,798,631
国債	105,690	-	-	105,690
社債	-	156,079	-	156,079
外国証券	-	1,536,861	-	1,536,861
公社債	-	1,536,861	-	1,536,861
責任準備金対応債券	10,118,149	3,041,354	2,005	13,161,509
国債	10,118,149	-	-	10,118,149
地方債	-	130,113	-	130,113
社債	-	1,903,292	-	1,903,292
外国証券	-	1,007,948	2,005	1,009,953
公社債	-	1,007,948	2,005	1,009,953
子会社株式及び関連会社株式	-	53,216	-	53,216
貸付金	-	18,039	2,181,339	2,199,378
資産計	10,223,840	4,805,550	2,297,743	17,327,133
社債	-	469,909	-	469,909
負債計	-	469,909	-	469,909

(注1) 時価の算定に用いた評価技法及びインプットの説明

資産

## ① 買入金銭債権

買入金銭債権のうち証券化商品については、市場価格に準ずるものとして合理的に算定された価額(情報ベンダー又はブローカーから入手する価格)等によっており、重要なインプットが観察不能であることから、レベル3の時価に分類しております。これらに該当しない買入金銭債権については、見積将来キャッシュ・フローの現在価値を時価としており、重要なインプットである割引率等が観察不能である場合はレベル3、そうでない場合はレベル2の時価に分類しております。

## ② 金銭の信託

金銭の信託については、取引金融機関から提示された信託財産の構成物の価格によっており、重要なインプットが観察不能であることから、レベル3の時価に分類しております。

## ③ 有価証券

有価証券については、活発な市場における無調整の相場価格を利用できるものはレベル1の時価に分類しており、主に株式や国債がこれに含まれます。公表された相場価格を用いていたとしても市場が活発でない場合にはレベル2の時価に分類しており、主に地方債、社債がこれに含まれます。相場価格が入手できない場合には、将来キャッシュ・フローの割引現在価値法などの評価技法を用いて時価を算定しております。評価にあたっては観察可能なインプットを最大限利用しており、主なインプットは、国債利回り、期限前返済率、信用スプレッド、倒産確率、倒産時の損失率等が含まれます。算定にあたり重要な観察できないインプットを用いている場合には、レベル3の時価に分類しております。

住友生命保険相互会社

また、市場における取引価格が存在しない投資信託について、解約等に関して市場参加者からリスクの対価を求められるほどの重要な制限がない場合には基準価額を時価としており、主な信託財産の構成物のレベルに基づき、レベル2の時価又はレベル3の時価に分類しております。

#### ④ 貸付金

一般貸付については、貸付の種類及び内部格付、期間に基づく区分ごとに、元利金の合計額を市場金利に信用リスク等を反映させた割引率で割り引いて時価を算定しております。算定にあたり重要な観察できないインプットを用いている場合には、レベル3の時価に分類しております。

保険約款貸付については、当該貸付を解約返戻金の範囲内に限るなどの特性により返済期限を設けておらず、返済方法、返済見込み期間及び金利条件等から、時価は帳簿価額と近似しているものと想定されることから、帳簿価額を時価とし、レベル3の時価に分類しております。

### 負債

#### ① 社債

社債については、活発ではない市場の相場価格を時価としており、レベル2の時価に分類しております。

### デリバティブ取引

デリバティブ取引については、活発な市場における無調整の相場価格を利用できるものはレベル1の時価に分類しており、主に債券先物取引や株式先物取引がこれに含まれます。

ただし、大部分のデリバティブ取引は店頭取引であり、公表された相場価格が存在しないため、取引の種類に応じて割引現在価値法やブラック・ショールズ・モデル等の評価技法を利用して時価を算定しております。それらの評価技法で用いている主なインプットは、金利、為替レート、ボラティリティ等が含まれます。観察できないインプットを用いていない又はその影響が重要でない場合にはレベル2の時価に分類しており、主にブレイン・パニラ型の金利スワップ取引、為替予約取引が含まれます。重要な観察できないインプットを用いている場合はレベル3の時価に分類しており、株式オプション取引等が含まれます。

なお、為替予約及び通貨スワップの振当処理によるものはヘッジ対象とされている貸付金及び社債と一体として処理されているため、その時価は当該貸付金及び社債の時価に含めて記載し、金利スワップの特例処理によるものは、ヘッジ対象とされている貸付金と一体として処理されているため、その時価は当該貸付金の時価に含めて記載しております。

(注2) 時価をもって中間貸借対照表計上額とする金融資産及び金融負債のうちレベル3の時価に関する情報

- ① 重要な観察できないインプットに関する定量的情報  
重要な観察できないインプットを推計していないため、重要な観察できないインプットに関する定量的情報に関する記載を省略しております。
- ② 期首残高から当中間期末残高への調整表、当中間期の損益に認識した評価損益

(単位：百万円)

	買入金銭債権	金銭の信託	有価証券	デリバティブ取引 <sup>※3</sup>	合計
期首残高 <sup>※1</sup>	157,630	4,914	615,092	△2,169	775,467
当中間期の損益又は評価・換算差額等	△3,507	1,196	36,808	△2,160	32,336
損益に計上 <sup>※2</sup>	2	1,196	72,751	△2,160	71,790
評価・換算差額等に計上	△3,510	-	△35,943	-	△39,453
購入、売却、発行及び決済等の純額	△3,859	2,647	△357	2,117	546
レベル3の時価への振替	-	-	-	-	-
レベル3の時価からの振替	-	-	-	-	-
当中間期末残高	150,262	8,758	651,543	△2,213	808,350
当中間期の損益に計上した額のうち中間貸借対照表日において保有する金融資産及び金融負債の評価損益	-	-	-	△3,317	△3,317

※1 有価証券の期首残高には投資信託167,622百万円が含まれております。

※2 中間損益計算書の「資産運用収益」及び「資産運用費用」に含まれております。

※3 デリバティブ取引によって生じた正味の債権・債務及び利益・損失は純額で表示しており、合計で正味の債務・損失となる場合には、△で示しております。

③ 時価の評価プロセスの説明

当社はリスク管理部署にて時価の算定に関する方針及び手続を定めており、これに沿って各取引部署等が時価を取得及び算定しております。取得及び算定された時価は、リスク管理部署等にて、時価の算定に用いられた評価技法及びインプットの妥当性並びに時価のレベルの分類の適切性を検証しております。検証結果は毎期リスク管理部署に報告され、時価の算定の方針及び手続に関する適切性が確保されております。

時価の算定にあたっては、個々の資産の性質、特性及びリスクを最も適切に反映できる評価モデルを用いており、また、第三者から入手した相場価格を利用する場合においても、利用されている評価技法及びインプットの確認や類似の金融商品の時価との比較等の適切な方法により価格の妥当性を検証しております。

④ 重要な観察できないインプットを変化させた場合の時価に対する影響に関する説明

重要な観察できないインプットを推計していないため、重要な観察できないインプットを変化させた場合の時価に対する影響に関する説明を省略しております。

住友生命保険相互会社

18. 前年度末に比して著しい変動がないため、賃貸等不動産の時価に関する事項の記載を省略しております。
19. 消費貸借契約により貸し付けている有価証券の中間貸借対照表価額は、4,891,672百万円です。
20. 消費貸借契約で借り入れている有価証券のうち、売却又は担保という方法で自由に処分できる権利を有し、当中間期末に当該処分を行わずに所有しているものの時価は12,018百万円であり、担保に差し入れているものはありません。
21. 保険業法に基づく債権のうち、破産更生債権及びこれらに準ずる債権、危険債権、三月以上延滞債権並びに貸付条件緩和債権の額は、639百万円です。なお、それぞれの内訳は、次のとおりです。債権のうち、破産更生債権及びこれらに準ずる債権額はあります。危険債権額は、639百万円です。
- 上記取立不能見込額の直接減額は、破産更生債権及びこれらに準ずる債権額、16百万円です。
- なお、破産更生債権及びこれらに準ずる債権とは、破産手続開始、更生手続開始又は再生手続開始の申立て等の事由により経営破綻に陥っている債務者に対する債権及びこれらに準ずる債権です。また、危険債権とは、債務者が経営破綻の状態には至っていないが、財政状態及び経営成績が悪化し、契約に従った債権の元本の回収及び利息の受取りができない可能性の高い債権で破産更生債権及びこれらに準ずる債権に該当しない債権です。
- 債権のうち、三月以上延滞債権額はあります。
- なお、三月以上延滞債権とは、元本又は利息の支払が、約定支払日の翌日を起算日として三月以上延滞している貸付金で破産更生債権及びこれらに準ずる債権並びに危険債権に該当しないものです。
- 債権のうち、貸付条件緩和債権額はあります。
- なお、貸付条件緩和債権とは、債務者の経営再建又は支援を図ることを目的として、金利の減免、利息の支払猶予、元本の返済猶予、債権放棄その他債務者に有利となる取決めを行った貸付金で、破産更生債権及びこれらに準ずる債権、危険債権並びに三月以上延滞債権に該当しないものです。
22. 当中間期に係る有形固定資産の圧縮記帳額は、16,601百万円です。
23. 保険業法第118条に規定する特別勘定の資産の額は、779,162百万円です。なお、負債の額も同額です。
24. 社員配当準備金の異動状況は、次のとおりです。
- |              |            |
|--------------|------------|
| 当期首現在高       | 216,226百万円 |
| 前年度剰余金よりの繰入額 | 58,310百万円  |
| 当中間期社員配当金支払額 | 30,856百万円  |
| 利息による増加等     | 14百万円      |
| 当中間期末現在高     | 243,694百万円 |
25. 子会社等の株式等の総額は、825,083百万円です。
26. 担保に提供している資産の額は、有価証券4,596,026百万円です。
27. 保険業法施行規則第73条第3項において準用する同規則第71条第1項に規定する再保険を付した部分に相当する支払備金（以下「出再支払備金」という。）の金額は、17百万円、同規則第71条第1項に規定する再保険を付した部分に相当する責任準備金（以下「出再責任準備金」という。）の金額は、2,198百万円です。

住友生命保険相互会社

28. 貸付金に係るコミットメントライン契約の融資未実行残高は、17,379百万円です。
29. 負債の部の社債は、他の債務よりも債務の履行が後順位である旨の特約が付された劣後特約付社債及び外貨建劣後特約付社債です。
30. その他負債には、他の債務よりも債務の履行が後順位である旨の特約が付された劣後特約付借入金120,000百万円及び債券貸借取引に伴う受入担保金192,493百万円がそれぞれ含まれています。

住友生命保険相互会社

## 2022年度中 中間損益計算書注記

1. 保険料は、原則として、収納があり、保険契約上の責任が開始しているものについて、当該収納した金額により計上しております。
2. 保険金等支払金は、保険約款に基づく支払事由が発生し、当該約款に基づいて算定された金額を支払った契約について、当該金額により計上しております。  
なお、保険業法第117条及び保険業法施行規則第72条の規定に基づき、当中間期末時点において支払義務が発生したもの、または、まだ支払事由の報告を受けていないものの支払事由が既に発生したと認められるもののうち、それぞれ保険金等の支出として計上していないものについて、支払備金を積み立てております。
3. 有価証券売却益の内訳は、国債等債券8,151百万円、株式等44,379百万円、外国証券115,845百万円です。  
有価証券売却損の内訳は、国債等債券3,845百万円、株式等898百万円、外国証券67,198百万円です。  
有価証券評価損の内訳は、株式等1,477百万円、外国証券51百万円です。
4. 支払備金繰入額の計算上、差し引かれた出再支払備金繰入額の金額は、2百万円、責任準備金繰入額の計算上、差し引かれた出再責任準備金繰入額の金額は、870百万円です。
5. 利息及び配当金等収入の内訳は、次のとおりです。

預貯金利息	2,595百万円
有価証券利息・配当金	343,310百万円
貸付金利息	12,795百万円
不動産賃貸料	15,998百万円
その他利息配当金	9,189百万円
計	383,888百万円

6. 固定資産の減損損失に関する事項は、次のとおりです。  
なお、減損損失累計額については、当該各資産の金額から直接控除しております。

## 資産をグルーピングした方法

保険営業の用に供している不動産等について保険営業全体で1つの資産グループとし、また、その他の賃貸不動産等及び遊休不動産等についてそれぞれの物件ごとに1つの資産グループとしております。

## 減損損失の認識に至った経緯

地価の下落や賃料水準の低迷により収益性が低下した賃貸不動産等及び遊休不動産等について、帳簿価額を回収可能価額まで減額し、当該減少額を減損損失として特別損失に計上しております。

## 減損損失を認識した資産グループと減損損失計上額の固定資産の種類ごとの内訳

主な用途	種類	減損損失
賃貸不動産等	土地及び建物等	751百万円
遊休不動産等	土地及び建物等	789百万円
	計	1,541百万円

住友生命保険相互会社

#### 回収可能価額の算定方法

回収可能価額は、賃貸不動産等については物件により使用価値又は正味売却価額を、遊休不動産等については正味売却価額を適用しております。

なお、正味売却価額については、売却見込額、不動産鑑定士による鑑定評価等による評価額、又は公示価格に基づき合理的な調整を行って算定する評価額を使用しております。

また、使用価値については、将来キャッシュ・フローを5.0%で割り引いて算定しております。

## 7. 経常利益等の明細(基礎利益)

(単位:百万円)

区 分	2021年度 第2四半期(上半期)	2022年度 第2四半期(上半期)
基礎利益 A	182,408	108,990
キャピタル収益	89,203	385,432
金銭の信託運用益	40	1,149
売買目的有価証券運用益	—	—
有価証券売却益	28,192	168,376
金融衍生商品収益	—	—
為替差益	46,575	179,325
その他キャピタル収益	15,395	38,581
キャピタル費用	80,312	285,711
金銭の信託運用損	—	—
売買目的有価証券運用損	—	—
有価証券売却損	6,809	71,942
有価証券評価損	4,806	1,528
金融衍生商品費用	51,822	45,817
為替差損	—	—
その他キャピタル費用	19,074	168,423
キャピタル損益 B	8,291	99,720
キャピタル損益含む基礎利益 A+B	170,699	208,710
臨時収益	13	—
再保険収入	—	—
危険準備金戻入額	—	—
個別貸倒引当金戻入額	13	—
その他臨時収益	—	—
臨時費用	128,878	133,769
再保険料	—	—
危険準備金繰入額	102,200	109,300
個別貸倒引当金繰入額	—	13
特定海外債権引当金繰入額	—	—
貸付金償却	—	—
その他臨時費用	24,878	24,458
臨時損益 C	△128,865	△133,769
経常利益 A+B+C	43,834	74,940

(注) 為替に係るヘッジコストを算定に含めるなど、2020年度から適用される新しい定義に基づく基礎利益を記載しています。  
 過年度の数値も同様の定義で算出しています。

## (参考) その他項目の内訳

(単位:百万円)

	2021年度 第2四半期(上半期)	2022年度 第2四半期(上半期)
基礎利益	3,699	129,989
マーケット・ヴァリュエーション・アジャストメントに係る解約返戻金変動の影響額	10,708	△6,991
外貨建保険契約に係る市場為替レート変動の影響額	6,795	162,930
指数変動に係る保険料積立金変動の影響額	1,670	△1,568
金銭の信託運用損益のうち利息及び配当金等収入に該当する額	△9	47
為替に係るヘッジコストに相当する額	△13,773	△28,410
投資信託の解約損益に相当する額	—	3,792
有価証券償還損益のうち為替変動部分に相当する額	△1,622	△810
その他キャピタル収益	15,395	38,581
マーケット・ヴァリュエーション・アジャストメントに係る解約返戻金変動の影響額	—	6,991
外貨建保険契約に係る市場為替レート変動の影響額	—	—
指数変動に係る保険料積立金変動の影響額	—	1,468
為替に係るヘッジコストに相当する額	13,773	28,410
投資信託の解約損益に相当する額	—	—
有価証券償還損益のうち為替変動部分に相当する額	1,622	810
その他キャピタル費用	19,074	168,423
マーケット・ヴァリュエーション・アジャストメントに係る解約返戻金変動の影響額	10,708	—
外貨建保険契約に係る市場為替レート変動の影響額	6,795	162,930
指数変動に係る保険料積立金変動の影響額	1,670	—
為替に係るヘッジコストに相当する額	—	—
投資信託の解約損益に相当する額	—	3,792
有価証券償還損益のうち為替変動部分に相当する額	—	—
その他臨時費用	24,878	24,458
個人年金保険の年金開始後契約の一部についての保険料積立金を追加して積み立てた額	24,878	24,458

住友生命保険相互会社

## 8. 保険業法に基づく債権の状況

(単位：百万円、%)

区 分	2021年度末	2022年度 第2四半期（上半期）末
破産更生債権及びこれらに準ずる債権	-	-
危険債権	755	639
三月以上延滞債権	-	-
貸付条件緩和債権	600	-
小 計 (対合計比)	1,355 (0.02)	639 (0.01)
正 常 債 権	6,993,043	7,151,587
合 計	6,994,398	7,152,227

- (注)1. 破産更生債権及びこれらに準ずる債権とは、破産手続開始、更生手続開始又は再生手続開始の申立て等の事由により経営破綻に陥っている債務者に対する債権及びこれらに準ずる債権です。
2. 危険債権とは、債務者が経営破綻の状態には至っていないが、財政状態及び経営成績が悪化し、契約に従った債権の元本の回収及び利息の受取りができない可能性の高い債権です。〔注1に掲げる債権を除く。〕
3. 三月以上延滞債権とは、元本又は利息の支払が約定支払日の翌日から三月以上遅延している貸付金です。〔注1及び2に掲げる債権を除く。〕
4. 貸付条件緩和債権とは、債務者の経営再建又は支援を図ることを目的として、金利の減免、利息の支払猶予、元本の返済猶予、債権放棄その他の債務者に有利となる取決めを行った貸付金です。〔注1から3に掲げる債権を除く。〕
5. 正常債権とは、債務者の財政状態及び経営成績に特に問題がないものとして、注1から4までに掲げる債権以外のものに区分される債権です。

## 9. 貸倒引当金の状況

(単位：百万円)

摘 要	2021年度末	2022年度 第2四半期（上半期）末
(1) 貸倒引当金残高		
(イ) 一般貸倒引当金	682	617
(ロ) 個別貸倒引当金	242	252
(ハ) 特定海外債権引当勘定	-	-
(2) 個別貸倒引当金		
(イ) 繰入額	274	283
(ロ) 取崩額（償却に伴う取崩額を除く）	284	269
(ハ) 純繰入額	△10	13
(3) 特定海外債権引当勘定		
(イ) 対象国数	0カ国	0カ国
(ロ) 債権額	-	-
(ハ) 繰入額	-	-
(ニ) 取崩額	-	-
(4) 貸付金償却	-	-

住友生命保険相互会社

## 10. ソルベンシー・マージン比率

(単位:百万円)

項目	2021年度末	2022年度 第2四半期(上半期)末
ソルベンシー・マージン総額 (A)	4,994,392	4,025,011
基金等	812,685	812,789
価格変動準備金	971,947	1,015,347
危険準備金	701,900	811,200
一般貸倒引当金	682	617
(その他有価証券評価差額金(税効果控除前)・繰延ヘッジ 損益(税効果控除前))×90%(マイナスの場合100%)	1,114,089	△9,426
土地の含み損益×85%(マイナスの場合100%)	118,199	140,516
全期テメル式責任準備金相当額超過額	723,074	720,867
負債性資本調達手段等	600,510	600,510
全期テメル式責任準備金相当額超過額及び負債性資本 調達手段等のうち、マージンに算入されない額	—	—
控除項目	△120,000	△140,000
その他	71,303	72,589
リスクの合計額 $\sqrt{(R_1+R_6)^2+(R_2+R_3+R_7)^2}+R_4$ (B)	1,234,561	1,234,431
保険リスク相当額 $R_1$	63,221	62,509
第三分野保険の保険リスク相当額 $R_6$	67,325	68,460
予定利率リスク相当額 $R_2$	175,378	176,498
最低保証リスク相当額 $R_7$ <sup>*</sup>	3,045	3,152
資産運用リスク相当額 $R_3$	1,022,434	1,021,025
経営管理リスク相当額 $R_4$	26,628	26,632
ソルベンシー・マージン比率 (A) $(1/2) \times (B) \times 100$	809.0%	652.1%

\*最低保証リスク相当額は、平成8年大蔵省告示第50号別表6の2に定める標準的方式により算出しています。

(注) 上記は、保険業法第130条、保険業法施行規則第96条及び第97条並びに平成8年大蔵省告示第50号の規定に基づいて算出しています。

住友生命保険相互会社

## 11. 特別勘定の状況

## a. 特別勘定資産残高の状況

(単位:百万円)

区 分	2021年度末	2022年度
	金 額	第2四半期(上半期)末 金 額
個人変額保険	61,578	57,805
変額個人年金保険	58,618	47,023
団体年金保険	708,345	674,334
特別勘定計	828,542	779,162

## b. 個人変額保険(特別勘定)の状況

## (1) 保有契約高

(単位:件、百万円)

区 分	2021年度末		2022年度	
	件数	金 額	件数	金 額
個人変額保険(有期型)	13	66	10	44
個人変額保険(終身型)	46,367	241,358	45,611	237,569
合 計	46,380	241,424	45,621	237,614

## (2) 個人変額保険特別勘定資産の内訳

(単位:百万円、%)

区 分	2021年度末		2022年度	
	金 額	構成比	金 額	構成比
現預金・コールローン	387	0.6	351	0.6
有 価 証 券	59,314	96.3	54,478	94.2
公 社 債	17,098	27.8	15,545	26.9
機 構 債	17,935	29.1	16,855	29.2
外 国 証 券	24,281	39.4	22,077	38.2
公 社 債	5,653	9.2	5,040	8.7
株 式 等	18,627	30.3	17,036	29.5
そ の 他 の 証 券	-	-	-	-
貸 付 金	-	-	-	-
そ の 他	1,876	3.0	2,974	5.1
貸 倒 引 当 金	-	-	-	-
合 計	61,578	100.0	57,805	100.0

## (3) 個人変額保険特別勘定の運用収支状況

(単位:百万円)

区 分	2021年度	2022年度
	第2四半期(上半期) 金 額	第2四半期(上半期) 金 額
利 息 配 当 金 等 収 入	496	589
有 価 証 券 売 却 益	1,840	1,424
有 価 証 券 償 還 益	-	-
有 価 証 券 評 価 益	13,835	11,592
為 替 差 益	5	17
金 融 派 生 商 品 収 益	39	49
そ の 他 の 収 益	1	1
有 価 証 券 売 却 損	192	664
有 価 証 券 償 還 損	13	5
有 価 証 券 評 価 損	13,015	15,235
為 替 差 損	3	14
金 融 派 生 商 品 費 用	25	9
そ の 他 の 費 用	0	0
収 支 差 額	2,966	△2,253

(注)1. 2021年度第2四半期(上半期)の有価証券評価益13,835百万円には有価証券振戻益1,042百万円が、有価証券評価損13,015百万円には有価証券振戻損11,955百万円がそれぞれ含まれています。  
2. 2022年度第2四半期(上半期)の有価証券評価益11,592百万円には有価証券振戻益1,358百万円が、有価証券評価損15,235百万円には有価証券振戻損13,397百万円がそれぞれ含まれています。

住友生命保険相互会社

## c. 変額個人年金保険(特別勘定)の状況

## (1) 保有契約高

(単位:件、百万円)

区 分	2021年度末		2022年度 第2四半期(上半期)末	
	件数	金額	件数	金額
変額個人年金保険	81,277	173,064	72,135	150,956

## (2) 変額個人年金保険特別勘定資産の内訳

(単位:百万円、%)

区 分	2021年度末		2022年度 第2四半期(上半期)末	
	金額	構成比	金額	構成比
現預金・コールローン	4,612	7.9	4,648	9.9
有 価 証 券	48,847	83.3	39,286	83.5
公 社 債	18,685	31.9	14,890	31.7
株 式 等	5,784	9.9	3,935	8.4
外 国 証 券	20,121	34.3	17,253	36.7
公 社 債	18,360	31.3	16,087	34.2
株 式 等	1,761	3.0	1,165	2.5
そ の 他 の 証 券	4,255	7.3	3,207	6.8
貸 付 金	-	-	-	-
そ の 他	5,158	8.8	3,088	6.6
貸 倒 引 当 金	-	-	-	-
合 計	58,618	100.0	47,023	100.0

## (3) 変額個人年金保険特別勘定の運用収支状況

(単位:百万円)

区 分	2021年度 第2四半期(上半期)	2022年度 第2四半期(上半期)
	金額	金額
利息配当金等収入	495	409
有価証券売却利益	1,472	1,425
有価証券償還利益	-	-
有価証券評価利益	7,838	3,357
為替差益	3	13
金融派生商品収益	32	115
その他の収益	1	1
有価証券売却損	139	450
有価証券償還損	2	0
有価証券評価損	8,022	6,136
為替差損	3	8
金融派生商品費用	49	163
その他の費用	75	250
収 支 差 額	1,550	△1,687

(注)1. 2021年度第2四半期(上半期)の有価証券評価利益7,838百万円には有価証券振戻益785百万円が、有価証券評価損8,022百万円には有価証券振戻損7,319百万円がそれぞれ含まれています。

2. 2022年度第2四半期(上半期)の有価証券評価利益3,357百万円には有価証券振戻益866百万円が、有価証券評価損6,136百万円には有価証券振戻損5,045百万円がそれぞれ含まれています。

住友生命保険相互会社

## 12. 保険会社及びその子会社等の状況

## a. 主要な業務の状況を示す指標

(単位:百万円)

項目	2021年度 第2四半期(上半期)	2022年度 第2四半期(上半期)
経常収益	1,743,228	2,304,218
経常利益	40,247	94,558
親会社に帰属する中間純剰余	24,585	46,358
中間包括利益	118,153	△1,118,466

項目	2021年度末	2022年度 第2四半期(上半期)末
総資産	42,994,287	44,448,789
ソルベンシー・マージン比率	794.6%	545.9%

## b. 連結範囲及び持分法の適用に関する事項

連結子法人等数	28社
持分法適用非連結子法人等数	0社
持分法適用関連法人等数	10社
期中における重要な関係会社の異動について	
「中間連結財務諸表の作成方針」をご参照ください。	

住友生命保険相互会社

## c. 中間連結貸借対照表

期 別		2021年度末		2022年度		期 別		2021年度末		2022年度	
		契約連結貸借対照表		中間連結貸借対照表				契約連結貸借対照表		中間連結貸借対照表	
科 目		(2022年3月31日現在)		(2022年9月30日現在)		科 目		(2022年3月31日現在)		(2022年9月30日現在)	
		金額	金額	金額	金額			金額	金額		
(資産の部)						(負債の部)					
現金及び預貯金	1,107,622	1,584,238	保険契約準備金	33,714,826	36,360,175						
コールローン	260,697	219,691	支払債金	156,079	228,672						
買入金債債権	310,140	482,669	責任準備金	33,342,519	34,877,608						
金銭の信託	4,914	9,768	社員配当準備金	216,226	243,694						
有価証券	35,833,252	35,668,721	再保険借	20,523	13,901						
貸付金	3,023,620	3,271,343	社債	608,257	613,429						
有形固定資産	567,165	598,368	その他負債	6,124,590	7,090,263						
無形固定資産	201,871	250,940	売却先勘定	3,613,926	4,142,770						
代理店貸	239	196	その他の負債	2,610,664	2,947,492						
再保険貸	1,728	3,935	退職給付に係る負債	2,884	4,381						
その他資産	1,375,666	1,621,014	価格変動準備金	972,169	1,015,688						
退職給付に係る資産	21,677	21,161	繰延税金負債	13,172	-						
繰延税金資産	290,037	722,012	再評価に係る繰延税金負債	12,583	12,548						
貸倒引当金	△4,047	△4,463	負債の部合計	41,369,007	44,000,286						
(純資産の部)											
基金償却積立金	639,000	639,000	基金償却積立金	639,000	639,000						
再評価積立金	2	2	再評価積立金	2	2						
連結剰余金	73,458	61,364	連結剰余金	73,458	61,364						
基金等合計	712,461	700,367	基金等合計	712,461	700,367						
その他有価証券評価差額金	1,015,426	△222,760	その他有価証券評価差額金	1,015,426	△222,760						
繰延ヘッジ損益	△3,001	△12,764	繰延ヘッジ損益	△3,001	△12,764						
土地再評価差額金	△69,581	△69,438	土地再評価差額金	△69,581	△69,438						
為替換算調整勘定	△39,098	44,716	為替換算調整勘定	△39,098	44,716						
退職給付に係る調整累計額	△1,067	△1,772	退職給付に係る調整累計額	△1,067	△1,772						
その他の包括利益累計額合計	912,676	△262,009	その他の包括利益累計額合計	912,676	△262,009						
非支配株主持分	141	144	非支配株主持分	141	144						
純資産の部合計	1,625,279	448,502	純資産の部合計	1,625,279	448,502						
資産の部合計	42,994,287	44,448,789	負債及び純資産の部合計	42,994,287	44,448,789						

住友生命保険相互会社

## d. 中間連結損益計算書及び中間連結包括利益計算書

(中間連結損益計算書)

(単位:百万円)

期 別 科 目	2021年度 中間連結会計期間 〔2021年4月1日から 2021年9月30日まで〕	2022年度 中間連結会計期間 〔2022年4月1日から 2022年9月30日まで〕
	金額	金額
経常収益	1,743,228	2,304,218
保険料等収入	1,178,854	1,310,974
資産運用収益	514,425	934,594
(うち利息及び配当金等収入)	(399,949)	(482,249)
(うち金銭の信託運用益)	(30)	(1,196)
(うち売買目的有価証券運用益)	(2,818)	(-)
(うち有価証券売却益)	(32,903)	(170,832)
(うち特別勘定資産運用益)	(24,140)	(-)
その他経常収益	49,948	58,648
経常費用	1,702,981	2,209,650
保険金等支払金	906,213	1,070,323
(うち保険金)	(279,705)	(287,800)
(うち年金)	(207,733)	(203,515)
(うち給付金)	(186,049)	(263,023)
(うち解約返戻金)	(203,276)	(285,523)
責任準備金等繰入額	425,136	494,797
支払備金繰入額	2,353	39,244
責任準備金繰入額	422,767	455,537
社員配当金積立利息繰入額	15	14
資産運用費用	74,553	323,168
(うち支払利息)	(6,911)	(11,240)
(うち売買目的有価証券運用損)	(-)	(54,680)
(うち有価証券売却損)	(7,274)	(75,872)
(うち有価証券評価損)	(5,670)	(2,397)
(うち特別勘定資産運用損)	(-)	(32,056)
事業費	220,609	237,768
その他経常費用	76,468	83,583
経常利益	40,247	94,568
特別利益	2,119	12
固定資産等処分益	2,119	12
特別損失	18,755	45,748
固定資産等処分損失	2,275	67
減損損失	311	1,685
価格変動準備金繰入額	15,615	43,418
社会及び契約者福祉増進助成金	552	577
税金等調整前中間純剰余	23,611	48,822
法人税及び住民税等	32,814	1,254
法人税等調整額	△33,794	1,205
法人税等合計	△980	2,460
中間純剰余	24,591	46,362
非支配株主に帰属する中間純剰余	5	3
親会社に帰属する中間純剰余	24,586	46,358

住友生命保険相互会社

## (中間連結包括利益計算書)

(単位:百万円)

期 別 科 目	2021年度 中間連結会計期間 〔 2021年4月1日から 2021年9月30日まで 〕	2022年度 中間連結会計期間 〔 2022年4月1日から 2022年9月30日まで 〕
	金 額	金 額
中 間 純 利 益	24,591	46,362
そ の 他 の 包 括 利 益	93,561	△1,164,829
そ の 他 有 価 証 券 評 価 差 額 金	68,232	△1,236,191
繰 延 ヘ ッ ジ 損 益	△543	△9,752
為 替 換 算 調 整 勘 定	22,306	69,864
退 職 給 付 に 係 る 調 整 額	△1,666	△704
持 分 法 適 用 会 社 に 対 す る 持 分 相 当 額	5,233	11,955
中 間 包 括 利 益	118,153	△1,118,466
親 会 社 に 係 る 中 間 包 括 利 益	118,147	△1,118,470
非 支 配 株 主 に 係 る 中 間 包 括 利 益	5	3

住友生命保険相互会社

## e. 中間連結キャッシュ・フロー計算書

(単位:百万円)

科 目	2021年度 中間連結会計期間 〔 2021年4月1日から 2021年9月30日まで 〕	2022年度 中間連結会計期間 〔 2022年4月1日から 2022年9月30日まで 〕
	金 額	金 額
営業活動によるキャッシュ・フロー		
税金等調整前中間純剰余(△は損失)	23,611	48,822
減価償却費	21,567	23,560
減損損失	311	1,685
のれん償却額	3,112	3,847
支払債金の増減額(△は減少)	2,378	66,075
責任準備金の増減額(△は減少)	481,049	601,859
社員配当準備金積立利息繰入額	15	14
貸倒引当金の増減額(△は減少)	△51	△181
退職給付に係る負債の増減額(△は減少)	△1,064	1,045
価格変動準備金の増減額(△は減少)	15,615	43,418
利息及び配当金等収入	△399,949	△482,249
有価証券関係損益(△は益)	△42,553	△16,096
支払利息	6,911	11,240
有形固定資産関係損益(△は益)	144	43
その他	△19,952	△180,246
小 計	91,144	122,839
利息及び配当金等の受取額	435,876	503,536
利息の支払額	△5,701	△9,986
社員配当金の支払額	△29,927	△30,856
その他	△552	△577
法人税等の支払額	△24,254	△20,150
営業活動によるキャッシュ・フロー	466,584	554,804
投資活動によるキャッシュ・フロー		
預貯金の純増減額(△は増加)	14,180	△275,477
買入金銭債権の取得による支出	△279,470	△455,493
買入金銭債権の売却・償還による収入	387,444	279,452
金銭の信託の増加による支出	△2,213	△2,647
有価証券の取得による支出	△2,002,566	△3,308,645
有価証券の売却・償還による収入	1,464,227	3,405,824
貸付けによる支出	△387,074	△497,607
貸付金の回収による収入	137,619	405,813
その他	△165,530	78,495
資 産 運 用 活 動 計 (営業活動及び資産運用活動計)	△832,383 (△365,799)	△370,284 (194,519)
有形固定資産の取得による支出	△6,326	△44,392
有形固定資産の売却による収入	551	330
その他	△5,969	△8,159
投資活動によるキャッシュ・フロー	△844,128	△422,505
財務活動によるキャッシュ・フロー		
借入金の返済による支出	△20	-
社債の発行による収入	100,586	-
社債の償還による支出	△70,000	-
その他	31,428	32,676
財務活動によるキャッシュ・フロー	61,994	32,676
現金及び現金同等物に係る換算差額	7,783	26,147
現金及び現金同等物の増減額(△は減少)	△307,765	201,123
現金及び現金同等物期首残高	571,440	297,861
現金及び現金同等物中間連結会計期間末残高	263,675	498,985

住友生命保険相互会社

## f. 中間連結基金等変動計算書

2021年度中間連結会計期間(2021年4月1日から2021年9月30日まで)

(単位:百万円)

	基金等			
	基金償却 積立金	再評価 積立金	連結 剰余金	基金等 合計
当 期 首 残 高	639,000	±	81,850	720,850
当 中 間 期 変 動 額				
社員配当準備金の立 替			△54,181	△54,181
親会社に帰属する中 間純利益			24,585	24,585
土地再評価差額金の取 引			△268	△268
基金等以外の項目の 当中間期変動額(純額)				
当 中 間 期 変 動 額 合 計	-	-	△29,863	△29,863
当 中 間 期 末 残 高	639,000	±	51,987	690,989

(単位:百万円)

	その他の包括利益累計額						非支配株主 持分	純資産 合計
	その他有価証券 評価差額金	繰延ヘッジ 損益	土地再評価 差額金	為替換算 調整勘定	退職給付 に係る調整累計額	その他の 包括利益 累計額合計		
当 期 首 残 高	1,526,505	104	△59,597	△84,516	185	1,382,881	133	2,103,868
当 中 間 期 変 動 額								
社員配当準備金の立 替								△54,181
親会社に帰属する中 間純利益								24,585
土地再評価差額金の取 引								△268
基金等以外の項目の 当中間期変動額(純額)	68,335	△543	268	27,436	△1,666	90,829	4	93,834
当 中 間 期 変 動 額 合 計	68,335	△543	268	27,436	△1,666	90,829	4	63,970
当 中 間 期 末 残 高	1,594,840	△439	△59,329	△57,079	△1,481	1,476,711	137	2,167,839

住友生命保険相互会社

2022年度中間連結会計期間(2022年4月1日から2022年9月30日まで)

(単位:百万円)

	基金等			
	基金償却積立金	再評価積立金	連結剰余金	基金等合計
当 期 首 残 高	639,000	2	73,458	712,461
当 中 間 期 変 動 額				
社員配当準備金の立			△58,310	△58,310
親会社に帰属する中間純利益			46,358	46,358
土地再評価差額金の取			△142	△142
基金等以外の項目の当中間期変動額(純額)				
当 中 間 期 変 動 額 合 計	-	-	△12,094	△12,094
当 中 間 期 末 残 高	639,000	2	61,364	700,367

(単位:百万円)

	その他の包括利益累計額						非支配株主持分	純資産合計
	その他有価証券評価差額金	繰延ヘッジ損益	土地再評価差額金	為替換算調整勘定	退職給付に係る調整累計額	その他の包括利益累計額合計		
当 期 首 残 高	1,015,456	△3,001	△59,581	△39,098	△1,067	912,676	141	1,625,579
当 中 間 期 変 動 額								
社員配当準備金の立								△58,310
親会社に帰属する中間純利益								46,358
土地再評価差額金の取								△142
基金等以外の項目の当中間期変動額(純額)	△1,238,196	△9,752	142	83,815	△704	△1,164,686	2	△1,164,683
当 中 間 期 変 動 額 合 計	△1,238,196	△9,752	142	83,815	△704	△1,164,686	2	△1,176,777
当 中 間 期 末 残 高	△222,760	△12,754	△59,438	44,716	△1,772	△252,009	144	448,502

住友生命保険相互会社

## 中間連結財務諸表の作成方針

記載項目	
(1)連結の範囲に関する事項	<p>連結子会社及び子法人等数 28社</p> <p>主な連結される子会社及び子法人等は、メディケア生命保険株式会社、株式会社スミセイビルマネージメント、住生物産株式会社、スミセイビジネスサービス株式会社、新宿グリーンビル管理株式会社、株式会社スミセイハーモニー、スミセイ情報システム株式会社、株式会社シーエスエス、スミセイ保険サービス株式会社、いずみライフデザイナーズ株式会社、株式会社スミセイ・サポート&amp;コンサルティング、株式会社保険デザイン、アイアル少額短期保険株式会社、スミセイ・アセット・マネジメント株式会社、Symetra Financial Corporation です。</p> <p>なお、当中間連結会計期間にスミセイ・アセット・マネジメント株式会社を新規設立したことに伴い、同社を連結の範囲に含めております。また、Symetra Financial Corporationの子会社1社を新規設立したことに伴い、同社を連結の範囲に含めております。</p> <p>Symetra Financial Corporationの子会社1社は、当中間連結会計期間に解散したため、連結の範囲から除いております。</p> <p>非連結の子会社及び子法人等については、総資産、売上高、当期損益及び(利益)剰余金の観点からみて、いずれもそれぞれ小規模であり、当企業集団の財政状態と経営成績に関する合理的な判断を妨げない程度に重要性が乏しいため、連結の範囲から除いております。</p>
(2)持分法の適用に関する事項	<p>持分法適用の非連結の子会社及び子法人等数 0社 持分法適用関連法人等数 10社</p> <p>主な持分法適用関連法人等は、日本ビルファンドマネジメント株式会社、ジャパン・ベンション・ナビゲーター株式会社、マイコミュニケーション株式会社、株式会社エージェント・インシュアランス・グループ、Baoviet Holdings、PT BNI Life Insurance、Singapore Life Holdings Pte. Ltd. です。</p> <p>持分法を適用していない非連結の子会社及び子法人等(SUMISEI-SBI投資事業有限責任組合他)並びに関連法人等(日本企業年金サービス株式会社)については、連結損益及び連結剰余金に及ぼす影響が軽微であり、かつ全体としても重要性がないため、持分法を適用していません。</p>
(3)連結される子会社及び子法人等の当中間期末日等に関する事項	<p>連結子会社及び子法人等のうち、海外の子会社及び子法人等の当中間期末日は6月30日です。作成にあたっては、同日現在の中間財務諸表を使用し、中間期末日との間に生じた重要な取引については、連結上必要な調整を行っております。</p>

住友生命保険相互会社

## 2022年度中 中間連結貸借対照表注記

1. 当社の保有する有価証券の評価基準及び評価方法は、以下のとおりです。  
有価証券(預貯金及び買入金銭債権のうち有価証券に準じるもの、並びに金銭の信託を含む)の評価は、売買目的有価証券については時価法(売却原価の算定は移動平均法)、満期保有目的の債券については移動平均法による償却原価法(定額法)、「保険業における「責任準備金対応債券」に関する当面の会計上及び監査上の取扱い」(日本公認会計士協会 業種別監査委員会報告第21号)に基づく責任準備金対応債券については移動平均法による償却原価法(定額法)、子会社株式及び関連会社株式(保険業法第110条第2項に規定する子会社等が発行する株式)については原価法、その他有価証券については9月末日の市場価格等に基づく時価法(売却原価の算定は移動平均法)、ただし市場価格のない株式等については移動平均法による原価法によっております。  
なお、その他有価証券の評価差額については、全部純資産直入法により処理しております。
2. 当社は、保険種類・資産運用方針等により設定している小区分に対応した債券のうち、負債に応じたデュレーションのコントロールを図る目的で保有するものについて、「保険業における「責任準備金対応債券」に関する当面の会計上及び監査上の取扱い」(日本公認会計士協会 業種別監査委員会報告第21号)に基づき、責任準備金対応債券に区分しております。  
なお、小区分は次のとおり設定しております。  
  
個人保険及び個人年金保険契約(一部の保険種類及びキャッシュ・フローの一定割合を除く)  
最低保証利率付3年ごと利率変動型積立保険等の主契約  
確定給付企業年金保険及び新企業年金保険契約(今後一定年数以内に発生する見込みのキャッシュ・フローを対象)  
拠出型企業年金保険契約(今後一定年数以内に発生する見込みのキャッシュ・フローを対象)  
確定拠出年金保険契約及び新単位別利率設定特約  
一時払養老保険契約(一部を除く)  
利率変動型終身保険(一時払)契約  
個人保険及び個人年金保険のうち、米ドル建契約  
個人保険及び個人年金保険のうち、豪ドル建契約(一部の保険種類を除く)
3. 土地の再評価に関する法律(平成10年3月31日公布法律第34号)に基づき、当社の保有する事業用の土地の再評価を行い、評価差額については、当該評価差額に係る税金相当額を「再評価に係る繰延税金負債」として負債の部に計上し、これを控除した金額を「土地再評価差額金」として純資産の部に計上しております。

再評価を行った年月日 2001年3月31日

同法律第3条第3項に定める再評価の方法

土地の再評価に関する法律施行令(平成10年3月31日公布政令第119号)第2条第1号に定める公示価格に基づき合理的な調整を行って算定する方法及び第5号に定める鑑定評価に基づく方法

住友生命保険相互会社

4. 当社の保有する有形固定資産の減価償却は、次の方法によっております。

建物

定額法によっております。

リース資産

所有権移転外ファイナンス・リース取引

リース期間に基づく定額法によっております。

その他の有形固定資産

定率法によっております。

5. 当社の保有する外貨建資産・負債（子会社株式及び関連会社株式を除く）は、9月末日の為替相場により円換算しております。子会社株式及び関連会社株式は、取得時の為替相場により円換算しております。

6. 当社の貸倒引当金は、資産の自己査定基準及び償却・引当基準に則り、次のとおり計上しております。破産、民事再生等、法的・形式的な経営破綻の事実が発生している債務者（以下「破綻先」という）に対する債権及び実質的に経営破綻に陥っている債務者（以下「実質破綻先」という）に対する債権については、下記直接減額後の債権額から担保の回収可能見込額及び保証等による回収可能見込額を控除し、その残額を計上しております。また、現状、経営破綻の状況にはないが、今後経営破綻に陥る可能性が大きいと認められる債務者（以下「破綻懸念先」という）に対する債権については、債権額から担保の回収可能見込額及び保証等による回収可能見込額を控除し、その残額のうち、債務者の支払能力を総合的に判断し必要と認める額を計上しております。上記以外の債権については、過去の一定期間における貸倒実績等から算出した貸倒実績率を債権額に乗じた額を計上しております。

すべての債権は、資産の自己査定基準に基づき査定を実施し、関連部署から独立した資産監査部署が査定内容を監査しており、その結果に基づいて上記の引当を行っております。

なお、破綻先及び実質破綻先等に対する債権については、債権額から担保の評価額及び保証等による回収可能見込額を控除した残額を取立不能見込額として債権額から直接減額しており、その金額は、30百万円です。

連結子会社及び子法人等については、主として当社と同水準の資産の自己査定基準及び償却・引当基準に則り、引当を行っております。

7. 退職給付に係る負債は、当連結会計年度末における退職給付債務及び年金資産の見込額に基づき、当中間連結会計期間末において発生していると認められる額を計上しております。

退職給付に係る会計処理の方法は、主として次のとおりです。

退職給付見込額の期間帰属方法	給付算定式基準	
数理計算上の差異の処理年数	翌連結会計年度から	8年
過去勤務費用の処理年数		3年

8. 当社のヘッジ会計の方法は、「金融商品に関する会計基準」（企業会計基準第10号）に従い、主に、外貨建債券、外貨建社債（負債）等に対する為替リスクのヘッジとして時価ヘッジ及び通貨スワップの振当処理を行っております。また、責任準備金の一部に対する金利変動リスクのヘッジとして「保険業における金融商品会計基準適用に関する会計上及び監査上の取扱い」（日本公認会計士協会 業種別委員会実務指針第26号）に基づく金利スワップによる繰延ヘッジを行っております。

なお、ヘッジの有効性の判定は、ヘッジ対象とヘッジ手段の相場変動又はキャッシュ・フロー変動を比較する比率分析によっております。

住友生命保険相互会社

当社のヘッジ関係のうち、「LIBORを参照する金融商品に関するヘッジ会計の取扱い」(2022年3月17日 企業会計基準委員会 実務対応報告第40号)の適用範囲に含まれるヘッジ関係に、当該実務対応報告に定められる特例的な取扱いを適用しております。当該実務対応報告を適用しているヘッジ関係の内容は、次のとおりです。

ヘッジ会計の方法	主に特例処理(振当処理を含む)
ヘッジ手段である金融商品の種類	金利スワップ、通貨スワップ
ヘッジ対象である金融商品の種類	貸付金
ヘッジ取引の種類	キャッシュ・フローを固定するもの

9. デリバティブ取引の評価は時価法によっております。
10. 価格変動準備金は、保険業法第115条の規定に準じて算出した額を計上しております。
11. 消費税及び地方消費税の会計処理は、税抜方式によっております。ただし、資産に係る控除対象外消費税等のうち、税法に定める繰延消費税等については、その他資産に計上し5年間で均等償却し、繰延消費税等以外のものについては、当中間連結会計期間に費用処理しております。
12. グループ通算制度を適用している当社及び一部の国内連結子会社は、「グループ通算制度を適用する場合の会計処理及び開示に関する取扱い」(2021年8月12日 企業会計基準委員会 実務対応報告第42号)に基づき、法人税及び地方法人税並びに税効果会計の会計処理及び開示を行っております。
13. 当社の責任準備金は、保険契約に基づく将来における債務の履行に備えるため、保険業法第116条の規定に基づき、保険料及び責任準備金の算出方法書(保険業法第4条第2項第4号)に記載された方法に従って計算し、積み立てております。
- 責任準備金のうち保険料積立金については、保険業法第116条及び保険業法施行規則第69条第1項第1号の規定に基づき、次の方式により計算しております。
- (1)標準責任準備金の対象契約については、金融庁長官が定める方式(平成8年大蔵省告示第48号)
- (2)標準責任準備金の対象とならない契約については、平準純保険料式
- なお、2006年4月1日以降年金開始した個人年金保険契約(予定利率変動型無配当個人年金保険(一時払い)を除く)については、年金支払開始日等を順次契約締結時とみなしたうえで、金融庁長官が定める計算基礎(平成8年大蔵省告示第48号)を適用(ただし、2006年度中に年金支払開始日等が到来する契約について、予定死亡率は生保標準生命表2007(年金開始後用)を適用)して計算したことにより生じた差額を追加して計上しております。
- 収納した保険料のうち、当中間連結会計期間末時点において未経過となっている期間に対応する部分については、保険業法第116条及び保険業法施行規則第69条第1項第2号の規定に基づき、責任準備金に積み立てております。
- また、責任準備金のうち危険準備金については、保険業法第116条及び保険業法施行規則第69条第1項第3号の規定に基づき、保険契約に基づく将来の債務を確実に履行するため、将来発生が見込まれる危険に備えて積み立てております。
- 保険業法施行規則第69条第1項、第2項及び第4項の規定により積み立てられた責任準備金では、算出方法書の計算前提(予定発生率・予定利率等)に基づく将来の予定キャッシュ・フローの見積りが、直近の実績と大きく乖離することにより、将来の債務の履行に支障を来すおそれがあると認められる場合には、同条第5項の規定に基づき、追加の責任準備金を計上する必要があります。
- 海外の連結子会社及び子法人等の責任準備金は、米国会計基準に基づき算出した額を計上しております。

住友生命保険相互会社

14. 当社の無形固定資産に計上している自社利用のソフトウェアの減価償却の方法は、利用可能期間に基づく定額法により行っております。
15. 当中間連結会計期間に係る当社の法人税及び住民税は、当連結会計年度において予定している剰余金処分による社員配当準備金の積立て及び基金利息の支払を前提として金額を計算しております。
16. 「時価の算定に関する会計基準の適用指針」(2021年6月17日 企業会計基準適用指針第31号)を当中間連結会計期間の期首から適用し、「時価の算定に関する会計基準の適用指針」第27-2項に定める経過的な取扱いに従って、「時価の算定に関する会計基準の適用指針」が定める新たな会計方針を、将来にわたって適用しております。  
これに伴い、当社の保有する投資信託の時価の算定に関する取扱いについて、「時価の算定に関する会計基準の適用指針」が定める取扱いを適用し、投資信託の時価のレベルごとの内訳等に関する事項等の注記を行っております。

住友生命保険相互会社

17. 金融商品の時価等に関する事項及び金融商品の時価のレベルごとの内訳等に関する事項は次のとおりです。

(1) 金融商品の時価等に関する事項

当中間連結会計期間末における主な金融商品に係る中間連結貸借対照表計上額、時価及びこれらの差額については、次のとおりです。なお、市場価格のない株式等及び組合出資金等は、次表に含めておりません。また、現金及び預貯金(譲渡性預金除く)、コールローン、売現先勘定及び債券貸借取引受入担保金は主に短期間で決済されるため時価が帳簿価額に近似することから、注記を省略しております。

(単位：百万円)

	中間連結貸借 対照表計上額	時価	差額
現金及び預貯金(譲渡性預金)	642,359	642,359	-
うち、その他有価証券	642,359	642,359	-
買入金銭債権	482,669	482,652	△16
うち、その他有価証券	368,254	368,254	-
金銭の信託	8,758	8,758	-
有価証券	35,201,631	35,792,507	590,875
売買目的有価証券	1,053,083	1,053,083	-
満期保有目的の債券	1,626,789	1,876,664	249,875
責任準備金対応債券	12,820,423	13,161,509	341,085
子会社株式及び関連会社株式	53,301	53,216	△85
その他有価証券 <sup>※1</sup>	19,648,033	19,648,033	-
貸付金	3,271,343		
貸倒引当金 <sup>※2</sup>	△3,803		
	3,267,539	3,208,730	△58,809
社債	513,429	502,576	△10,852
デリバティブ取引 <sup>※3</sup>	(1,141,450)	(1,141,450)	-
ヘッジ会計が適用されていないもの	(223,723)	(223,723)	-
ヘッジ会計が適用されているもの	(917,727)	(917,727)	-

※1 「時価の算定に関する会計基準の適用指針」(2021年6月17日 企業会計基準適用指針第31号)第24-3項および第24-9項に基づき基準価額を時価とみなす投資信託が含まれております。

※2 貸付金に対応する一般貸倒引当金及び個別貸倒引当金を控除しております。

※3 デリバティブ取引によって生じた正味の債権・債務は純額で表示しており、合計で正味の債務となる場合には、( )で示しております。

住友生命保険相互会社

(注1) 有価証券(「金融商品に関する会計基準」(企業会計基準第10号)に基づく有価証券として取扱うものを含む)に関する事項

満期保有目的の債券及び責任準備金対応債券において、種類ごとの中間連結貸借対照表計上額、時価及びこれらの差額については、次のとおりです。

① 満期保有目的の債券 (単位:百万円)

	種類	中間連結貸借 対照表計上額	時価	差額
時価が中間連結貸 借対照表計上額を 超えるもの	公社債	293,769	314,308	20,538
	外国証券(公社債)	1,305,600	1,536,861	231,261
時価が中間連結貸 借対照表計上額を 超えないもの	公社債	27,419	25,494	△1,924
	外国証券(公社債)	-	-	-
合計		1,626,789	1,876,664	249,875

② 責任準備金対応債券 (単位:百万円)

	種類	中間連結貸借 対照表計上額	時価	差額
時価が中間連結貸 借対照表計上額を 超えるもの	公社債	8,035,286	9,060,067	1,024,781
	外国証券(公社債)	68,064	70,347	2,283
時価が中間連結貸 借対照表計上額を 超えないもの	公社債	3,572,468	3,091,487	△480,980
	外国証券(公社債)	1,144,605	939,605	△204,999
合計		12,820,423	13,161,509	341,085

住友生命保険相互会社

その他有価証券において、種類ごとの取得原価又は償却原価、中間連結貸借対照表計上額及びこれらの差額については、次のとおりです。

③ その他有価証券 (単位：百万円)

	種類	取得原価又は 償却原価	中間連結貸借 対照表計上額	差額
中間連結貸借 対照表計上額 が取得原価又は 償却原価を 超えるもの	譲渡性預金	-	-	-
	買入金銭債権	67,291	70,640	3,348
	公社債	752,487	807,240	54,753
	株式	942,562	1,975,704	1,033,141
	外国証券	2,180,461	2,483,092	302,630
	公社債	1,951,763	2,165,084	213,321
	株式等	228,698	318,008	89,309
中間連結貸借 対照表計上額 が取得原価又は 償却原価を 超えないもの	その他の証券	82,577	103,250	20,673
	譲渡性預金	642,400	642,359	△40
	買入金銭債権	300,453	297,614	△2,839
	公社債	2,221,627	1,936,834	△284,792
	株式	299,559	262,026	△37,533
	外国証券	13,250,327	11,806,439	△1,443,888
	公社債	11,610,171	10,436,710	△1,173,461
株式等	1,640,156	1,369,729	△270,427	
その他の証券	316,602	273,444	△43,158	
合計	21,056,351	20,658,647	△397,703	

(注2)市場価格のない株式等及び組合出資金等の中間連結貸借対照表計上額は次のとおりであり、金融商品の時価情報には含めておりません。

(単位：百万円)

	中間連結貸借対照表計上額
市場価格のない株式等 <sup>※1</sup>	155,039
組合出資金等 <sup>※2</sup>	312,049

※1 市場価格のない株式等には非上場株式等が含まれております。

※2 組合出資金等には投資事業組合等が含まれております。これらは、「時価の算定に関する会計基準の適用指針」(2021年6月17日 企業会計基準適用指針第31号)第24-16項に基づき、時価開示の対象とはしておりません。

住友生命保険相互会社

## (2) 金融商品の時価のレベルごとの内訳等に関する事項

金融商品の時価を、時価の算定に用いたインプットの観察可能性及び重要性に応じて、次の3つのレベルに分類しております。

レベル1の時価：同一の資産又は負債の活発な市場における（無調整の）相場価格により算定した時価

レベル2の時価：レベル1のインプット以外の直接又は間接的に観察可能なインプットを用いて算定した時価

レベル3の時価：重要な観察できないインプットを使用して算定した時価

時価の算定に重要な影響を与えるインプットを複数使用している場合には、それらのインプットがそれぞれ属するレベルのうち、時価の算定における優先順位が最も低いレベルに時価を分類しております。

## ① 時価をもって中間連結貸借対照表計上額とする金融資産及び金融負債

(単位：百万円)

	時価			合計
	レベル1	レベル2	レベル3	
譲渡性預金	-	642,359	-	642,359
買入金銭債権	-	217,992	150,262	368,254
金銭の信託	-	-	8,758	8,758
有価証券	6,328,507	13,336,425	717,418	20,382,351
売買目的有価証券	649,002	404,039	42	1,053,083
その他有価証券	5,679,505	12,932,386	717,376	19,329,267
国債	1,139,486	-	-	1,139,486
地方債	-	42,201	-	42,201
社債	-	1,561,745	641	1,562,387
株式	2,219,247	18,483	-	2,237,731
外国証券	2,267,750	10,993,997	716,734	13,978,481
公社債	2,040,736	10,032,766	528,291	12,601,794
株式等	227,013	961,230	188,442	1,376,687
その他の証券	53,020	315,958	-	368,979
貸付金	-	-	127,408	127,408
デリバティブ取引	4,435	118,307	5,384	128,127
通貨関連	-	80,885	136	81,021
金利関連	-	22,987	-	22,987
株式関連	4,434	13,798	5,247	23,480
その他	1	636	-	638
資産計	6,332,943	14,315,085	1,009,232	21,657,260
デリバティブ取引	1,855	1,260,954	6,768	1,269,578
通貨関連	-	1,223,720	3,936	1,227,656
金利関連	-	23,448	-	23,448
株式関連	966	13,734	2,832	17,532
その他	889	51	-	940
負債計	1,855	1,260,954	6,768	1,269,578

住友生命保険相互会社

「時価の算定に関する会計基準の適用指針」(2021年6月17日 企業会計基準適用指針第31号)第24-3項及び第24-9項に基づき基準価額を時価とみなす投資信託は、上表に含めておりません。当該投資信託の中間連結貸借対照表計上額は318,765百万円です。  
当該投資信託の期首残高から当中間連結会計期間末残高への調整表は以下のとおりです。

(単位:百万円)

	基準価額を時価とみなす 投資信託
期首残高	228,914
当中間連結会計期間の損益又はその他の 包括利益	48,612
損益に計上 <sup>※1</sup>	1,812
その他の包括利益に計上 <sup>※2</sup>	46,800
購入、売却、償還等の純額	41,239
当中間連結会計期間に基準価額を時価と みなす取扱いを適用した額	-
当中間連結会計期間に基準価額を時価と みなす取扱いを適用しないこととした額	-
当中間連結会計期間末残高	318,765
当中間連結会計期間の損益に計上した額 のうち中間連結貸借対照表日において保 有する投資信託の評価損益	-

※1 中間連結損益計算書の「資産運用収益」及び「資産運用費用」に含まれております。

※2 中間連結包括利益計算書の「その他の包括利益」の「その他有価証券評価差額金」に含まれております。

なお、当中間連結会計期間末における解約等に関する制限のうち主なものは、任意解約が認められていないというものであり、その中間連結貸借対照表計上額は237,277百万円です。

住友生命保険相互会社

## ② 時価をもって中間連結貸借対照表計上額としない金融資産及び金融負債

(単位：百万円)

	時価			
	レベル1	レベル2	レベル3	合計
買入金銭債権	-	-	114,397	114,397
有価証券	10,281,131	4,808,252	2,005	15,091,390
満期保有目的の債券	162,982	1,713,682	-	1,876,664
国債	162,982	-	-	162,982
地方債	-	1,882	-	1,882
社債	-	174,938	-	174,938
外国証券	-	1,536,861	-	1,536,861
公社債	-	1,536,861	-	1,536,861
責任準備金対応債券	10,118,149	3,041,354	2,005	13,161,509
国債	10,118,149	-	-	10,118,149
地方債	-	130,113	-	130,113
社債	-	1,903,292	-	1,903,292
外国証券	-	1,007,948	2,005	1,009,953
公社債	-	1,007,948	2,005	1,009,953
子会社株式及び関連 会社株式	-	53,216	-	53,216
貸付金	-	18,039	3,063,282	3,081,322
資産計	10,281,131	4,826,292	3,179,686	18,287,110
社債	-	502,576	-	502,576
負債計	-	502,576	-	502,576

(注1) 時価の算定に用いた評価技法及びインプットの説明

資産

## ① 買入金銭債権

買入金銭債権のうち証券化商品については、市場価格に準ずるものとして合理的に算定された価額（情報ベンダー又はブローカーから入手する価格）等によっており、重要なインプットが観察不能であることから、レベル3の時価に分類しております。

これらに該当しない買入金銭債権については、見積将来キャッシュ・フローの現在価値を時価としており、重要なインプットである割引率等が観察不能である場合はレベル3、そうでない場合はレベル2の時価に分類しております。

## ② 金銭の信託

金銭の信託については、取引金融機関から提示された信託財産の構成物の価格によっており、重要なインプットが観察不能であることから、レベル3の時価に分類しております。

住友生命保険相互会社

### ③ 有価証券

有価証券については、活発な市場における無調整の相場価格を利用できるものはレベル1の時価に分類しており、主に株式や国債がこれに含まれます。

公表された相場価格を用いていたとしても市場が活発でない場合にはレベル2の時価に分類しており、主に地方債、社債がこれに含まれます。

相場価格が入手できない場合には、将来キャッシュ・フローの割引現在価値法などの評価技法を用いて時価を算定しております。評価にあたっては観察可能なインプットを最大限利用しており、主なインプットは、国債利回り、期限前返済率、信用スプレッド、倒産確率、倒産時の損失率等が含まれます。算定にあたり重要な観察できないインプットを用いている場合には、レベル3の時価に分類しております。

また、市場における取引価格が存在しない投資信託について、解約等に関して市場参加者からリスクの対価を求められるほどの重要な制限がない場合には基準価額を時価としており、主な信託財産の構成物のレベルに基づき、レベル2の時価又はレベル3の時価に分類しております。

### ④ 貸付金

一般貸付については、貸付の種類及び内部格付、期間に基づく区分ごとに、元利金の合計額を市場金利に信用リスク等を反映させた割引率で割り引いて時価を算定しております。算定にあたり重要な観察できないインプットを用いている場合には、レベル3の時価に分類しております。

保険約款貸付については、当該貸付を解約返戻金の範囲内に限るなどの特性により返済期限を設けておらず、返済方法、返済見込み期間及び金利条件等から、時価は帳簿価額と近似しているものと想定されることから、帳簿価額を時価とし、レベル3の時価に分類しております。

## 負債

### ① 社債

社債については、活発ではない市場の相場価格を時価としており、レベル2の時価に分類しております。

## デリバティブ取引

デリバティブ取引については、活発な市場における無調整の相場価格を利用できるものはレベル1の時価に分類しており、主に債券先物取引や株式先物取引がこれに含まれます。

ただし、大部分のデリバティブ取引は店頭取引であり、公表された相場価格が存在しないため、取引の種類に応じて割引現在価値法やブラック・ショールズ・モデル等の評価技法を利用して時価を算定しております。それらの評価技法で用いている主なインプットは、金利、為替レート、ボラティリティ等が含まれます。観察できないインプットを用いていない又はその影響が重要でない場合にはレベル2の時価に分類しており、主にプレーン・バニラ型の金利スワップ取引、為替予約取引が含まれます。重要な観察できないインプットを用いている場合はレベル3の時価に分類しており、株式オプション取引等が含まれます。

なお、為替予約及び通貨スワップの振当処理によるものはヘッジ対象とされている貸付金及び社債と一体として処理されているため、その時価は当該貸付金及び社債の時価に含めて記載し、金利スワップの特例処理によるものは、ヘッジ対象とされている貸付金と一体として処理されているため、その時価は当該貸付金の時価に含めて記載しております。

(注2) 時価をもって中間連結貸借対照表計上額とする金融資産及び金融負債のうちレベル3の時価に関する情報

① 重要な観察できないインプットに関する定量的情報<sup>※1</sup>

区分	評価技法	重要な観察できないインプット	インプットの範囲
貸付金	割引現在価値法	割引率	4.35%~6.35%

※1 レベル3の時価となるもので、第三者から入手した価格を調整せずに使用しているものは記載していません。

② 期首残高から当中間連結会計期間末残高への調整表、当中間連結会計期間の損益に認識した評価損益

(単位：百万円)

	買入金銭 債権	金銭の信託	有価証券	貸付金	デリバティブ 取引 <sup>※6</sup>	合計
期首残高 <sup>※1</sup>	157,630	4,914	695,614	114,039	9,080	981,278
当中間連結会計期間の損益 又はその他の包括利益 損益に計上 <sup>※2</sup>	△3,507	1,196	32,710	△12,291	△18,705	△596
その他の包括利益に計上 <sup>※3</sup>	2	1,196	72,830	△12,291	△18,705	43,033
購入、売却、発行及び 決済等の純額	△3,510	-	△40,119	-	-	△43,630
レベル3の時価への振替 <sup>※4</sup>	△3,859	2,647	20,647	25,660	8,240	53,334
レベル3の時価からの振替 <sup>※5</sup>	-	-	3,705	-	-	3,705
当中間連結会計期間末残高	-	-	△35,258	-	-	△35,258
当中間連結会計期間末残高	150,262	8,758	717,418	127,408	△1,384	1,002,463
当中間連結会計期間の損益に 計上した額のうち中間連結貸 借対照表日において保有する 金融資産及び金融負債の評価 損益	-	-	△1	△4,682	△13,895	△18,580

※1 有価証券の期首残高には投資信託167,622百万円が含まれております。

※2 中間連結損益計算書の「資産運用収益」及び「資産運用費用」に含まれております。

※3 中間連結包括利益計算書の「その他の包括利益」の「その他有価証券評価差額金」に含まれております。

※4 レベル1の時価またはレベル2の時価からレベル3の時価への振替であり、時価の算定に使用しているインプットの観察可能性の変化によるものであります。当該振替は、当中間連結会計期間の期首に行っております。

※5 レベル3の時価からレベル1の時価またはレベル2の時価への振替であり、時価の算定に使用しているインプットの観察可能性の変化によるものであります。当該振替は、当中間連結会計期間の期首に行っております。

※6 デリバティブ取引によって生じた正味の債権・債務及び利益・損失は純額で表示しており、合計で正味の債務・損失となる場合には、△で示しております。

住友生命保険相互会社

③ 時価の評価プロセスの説明

当社はリスク管理部署にて時価の算定に関する方針及び手続を定めており、これに沿って各取引部署等が時価を取得及び算定しております。取得及び算定された時価は、リスク管理部署等にて、時価の算定に用いられた評価技法及びインプットの妥当性並びに時価のレベルの分類の適切性を検証しております。検証結果は毎期リスク管理部署に報告され、時価の算定の方針及び手続に関する適切性が確保されております。

時価の算定にあたっては、個々の資産の性質、特性及びリスクを最も適切に反映できる評価モデルを用いており、また、第三者から入手した相場価格を利用する場合においても、利用されている評価技法及びインプットの確認や類似の金融商品の時価との比較等の適切な方法により価格の妥当性を検証しております。

④ 重要な観察できないインプットを変化させた場合の時価に対する影響に関する説明

割引率

割引率は、キャッシュ・フローの不確実性と金融商品の流動性を反映して割引率を調整するものであります。一般に、割引率の著しい上昇(下落)は、時価の著しい下落(上昇)を生じさせます。

住友生命保険相互会社

18. 前連結会計年度末に比して著しい変動がないため、賃貸等不動産の時価に関する事項の記載を省略しております。
19. 保険業法に基づく債権のうち、破産更生債権及びこれらに準ずる債権、危険債権、三月以上延滞債権並びに貸付条件緩和債権の額は、639百万円です。なお、それぞれの内訳は、次のとおりです。債権のうち、破産更生債権及びこれらに準ずる債権額はありませぬ。危険債権額は、639百万円です。  
上記取立不能見込額の直接減額は、破産更生債権及びこれらに準ずる債権額、16百万円です。  
なお、破産更生債権及びこれらに準ずる債権とは、破産手続開始、更生手続開始又は再生手続開始の申立て等の事由により経営破綻に陥っている債務者に対する債権及びこれらに準ずる債権です。また、危険債権とは、債務者が経営破綻の状態には至っていないが、財政状態及び経営成績が悪化し、契約に従った債権の元本の回収及び利息の受取りができない可能性の高い債権で破産更生債権及びこれらに準ずる債権に該当しない債権です。  
債権のうち、三月以上延滞債権額はありませぬ。  
なお、三月以上延滞債権とは、元本又は利息の支払が、約定支払日の翌日を起算日として三月以上延滞している貸付金で破産更生債権及びこれらに準ずる債権並びに危険債権に該当しないものです。  
債権のうち、貸付条件緩和債権額はありませぬ。  
なお、貸付条件緩和債権とは、債務者の経営再建又は支援を図ることを目的として、金利の減免、利息の支払猶予、元本の返済猶予、債権放棄その他債務者に有利となる取決めを行った貸付金で、破産更生債権及びこれらに準ずる債権、危険債権並びに三月以上延滞債権に該当しないものです。
20. 当社の当中間連結会計期間に係る有形固定資産の圧縮記帳額は、16,601百万円です。
21. 保険業法第118条に規定する特別勘定の資産の額は、779,162百万円です。なお、負債の額も同額です。
22. 社員配当準備金の異動状況は、次のとおりです。
- |                   |            |
|-------------------|------------|
| 当期首現在高            | 216,226百万円 |
| 前連結会計年度剰余金よりの繰入額  | 58,310百万円  |
| 当中間連結会計期間社員配当金支払額 | 30,856百万円  |
| 利息による増加等          | 14百万円      |
| 当中間連結会計期間末現在高     | 243,694百万円 |
23. 担保に提供している資産の額は、有価証券4,661,189百万円、貸付金586,537百万円、現金及び預貯金1,356百万円です。
24. 消費貸借契約により貸し付けている有価証券の中間連結貸借対照表価額は、4,891,672百万円です。
25. 消費貸借契約で借り入れている有価証券のうち、売却又は担保という方法で自由に処分できる権利を有し、当中間連結会計期間末に当該処分を行わずに所有しているものの時価は12,018百万円であり、担保に差し入れているものはありませぬ。
26. 貸付金に係るコミットメントライン契約の融資未実行残高は、44,441百万円です。
27. 負債の部の社債には、他の債務よりも債務の履行が後順位である旨の特約が付された劣後特約付社債及び外貨建劣後特約付社債が480,510百万円含まれています。

住友生命保険相互会社

28. その他負債には、当社の他の債務よりも債務の履行が後順位である旨の特約が付された劣後特約付借入金120,000百万円及び債券貸借取引に伴う受入担保金192,493百万円がそれぞれ含まれています。
29. その他資産及びその他負債には、米子会社の修正共同保険式再保険に係る資産及び負債がそれぞれ684,829百万円、644,159百万円含まれています。

## (2022年度中 中間連結損益計算書注記)

1. 当社の保険料は、原則として、収納があり、保険契約上の責任が開始しているものについて、当該収納した金額により計上しております。
2. 当社の保険金等支払金は、保険約款に基づく支払事由が発生し、当該約款に基づいて算定された金額を支払った契約について、当該金額により計上しております。  
なお、保険業法第117条及び保険業法施行規則第72条の規定に基づき、当中間連結会計期間末時点において支払義務が発生したもの、または、まだ支払事由の報告を受けていないものの支払事由が既に発生したと認められるもののうち、それぞれ保険金等の支出として計上していないものについて、支払備金を積み立てております。
3. 当社の固定資産の減損損失に関する事項は、次のとおりです。  
なお、減損損失累計額については、当該各資産の金額から直接控除しております。

## 資産をグループ化した方法

保険営業の用に供している不動産等について保険営業全体で1つの資産グループとし、また、その他の賃貸不動産等及び遊休不動産等についてそれぞれの物件ごとに1つの資産グループとしております。

## 減損損失の認識に至った経緯

地価の下落や賃料水準の低迷により収益性が低下した賃貸不動産等及び遊休不動産等について、帳簿価額を回収可能価額まで減額し、当該減少額を減損損失として特別損失に計上しております。

## 減損損失を認識した資産グループと減損損失計上額の固定資産の種類ごとの内訳

主な用途	種類	減損損失
賃貸不動産等	土地及び建物等	751百万円
遊休不動産等	土地及び建物等	789百万円
	計	1,541百万円

## 回収可能価額の算定方法

回収可能価額は、賃貸不動産等については物件により使用価値又は正味売却価額を、遊休不動産等については正味売却価額を適用しております。

なお、正味売却価額については、売却見込額、不動産鑑定士による鑑定評価等による評価額、又は公示価格に基づき合理的な調整を行って算定する評価額を使用しております。

また、使用価値については、将来キャッシュ・フローを5.0%で割り引いて算定しております。

住友生命保険相互会社

## 2022年度中 中間連結キャッシュ・フロー計算書注記

1. 中間連結キャッシュ・フロー計算書における資金（現金及び現金同等物）の範囲は、現金及び預貯金（当社及び国内の連結子会社及び子法人等の有利息の預貯金を除く）及び海外の連結子会社及び子法人等の短期有価証券です。
2. 資金（現金及び現金同等物）の中間連結会計期間末残高と中間連結貸借対照表に掲記されている科目との関係は、次のとおりです。

現金及び預貯金	1,584,238百万円
当社及び国内の連結子会社及び子法人等の有利息の預貯金	<u>△1,085,252百万円</u>
資金（現金及び現金同等物）	<u>498,985百万円</u>

3. 財務活動によるキャッシュ・フローのその他は、主に米国子会社における財務活動によるキャッシュ・フローの資金調達契約の実行及び返済です。

住友生命保険相互会社

## g. 保険会社及びその子会社等である保険会社の保険金等の支払能力の充実の状況

(連結ソルベンシー・マージン比率)

(単位:百万円)

項目	2021年度末	2022年度 第2四半期(上半期)末
ソルベンシー・マージン総額 (A)	4,795,724	3,396,501
基金等	495,828	464,655
価格変動準備金	972,169	1,015,588
危険準備金	705,442	815,101
異常危険準備金	—	—
一般貸倒引当金	3,604	4,199
(その他有価証券評価差額金(税効果控除前)・繰延ヘッジ 損益(税効果控除前))×90%(マイナスの場合100%)	1,248,951	△289,377
土地の含み損益×85%(マイナスの場合100%)	118,196	140,513
未認識数理計算上の差異及び未認識過去勤務費用の合計額	△1,482	△2,461
全期チルメル式責任準備金相当額超過額	761,616	766,321
負債性資本調達手段等	600,510	600,510
全期チルメル式責任準備金相当額超過額及び負債性資本 調達手段等のうち、マージンに算入されない額	—	—
控除項目	△180,420	△191,143
その他	71,306	72,593
リスクの合計額 $\sqrt{((R_1^2 + R_2^2 + R_3 + R_4)^2 + (R_5 + R_6 + R_7)^2 + R_8 + R_9)}$ (B)	1,207,009	1,244,329
保険リスク相当額 $R_1$	93,867	100,451
一般保険リスク相当額 $R_2$	—	—
巨大災害リスク相当額 $R_3$	0	0
第三分野保険の保険リスク相当額 $R_4$	86,858	93,632
少額短期保険業者の保険リスク相当額 $R_5$	9	9
予定利率リスク相当額 $R_6$	175,401	176,522
最低保証リスク相当額 $R_7^{\text{※}}$	6,102	7,698
資産運用リスク相当額 $R_8$	984,644	1,016,624
経営管理リスク相当額 $R_9$	26,937	27,898
ソルベンシー・マージン比率 (A) $(1/2) \times (B) \times 100$	794.6%	545.9%

※最低保証リスク相当額は、平成23年金融庁告示第23号別表11に定める標準的方式により算出しています。

(注)上記は、保険業法第130条、保険業法施行規則第86条の2及び第88条並びに平成23年金融庁告示第23号の規定に基づいて算出しています。

## h. セグメント情報

2022年度第2四半期(上半期)(2022年4月1日から2022年9月30日まで)において、当社及び連結子会社の事業は、単一セグメントであるため、セグメント情報及び関連情報の記載を省略しています。

住友生命保険相互会社

2022年11月24日

住友生命保険相互会社

## 2022年度第2四半期(上半期)報告 補足資料

## 1. 一般勘定

## a. 有価証券関係

(1) 有価証券明細表	1頁
(2) 地域別地方債保有内訳	1頁
(3) 有価証券残存期間別残高	2頁
(4) 業種別株式保有の状況	3頁

## b. 貸付金関係

(1) 貸付金明細表	4頁
(2) 国内企業向け貸付金企業規模別内訳	4頁
(3) 貸付金残存期間別残高	5頁
(4) 貸付金業種別内訳	6頁
(5) 貸付金担保別内訳	7頁
(6) 貸付金地域別内訳	7頁

## c. 海外投融資の状況

(1) 資産別明細	8頁
(2) 海外投融資の地域別構成	9頁
(3) 外貨建資産の通貨別構成	9頁

## 2. 個人変額保険・変額個人年金保険 特別勘定

a. 売買目的有価証券の評価損益	10頁
b. 金銭の信託の時価情報	10頁
c. デリバティブ取引の時価情報	11頁

## 3. 会社計

a. 資産の構成	13頁
b. 有価証券の時価情報	14頁
c. 金銭の信託の時価情報	15頁
d. デリバティブ取引の時価情報	16頁

## 1. 一般勘定

## a. 有価証券関係

## (1) 有価証券明細表

(単位:百万円、%)

区 分	2021年度末		2022年度 第2四半期(上半期)末	
	金額	占率	金額	占率
国 債	10,791,013	35.1	10,746,478	35.7
地 方 債	180,166	0.6	177,997	0.6
社 債	3,549,240	11.6	3,502,107	11.6
うち公社・公団債	2,202,542	7.2	2,161,988	7.2
うち外貨種	640,774	2.1	697,978	2.3
株 式	2,459,308	8.0	2,419,777	8.0
外 国 証 券	13,218,894	43.0	12,793,117	42.5
公 社 債	10,730,565	34.9	10,344,612	34.4
うち外貨種	9,130,405	29.7	8,696,638	28.9
株 式 等	2,488,328	8.1	2,448,504	8.1
うち外貨種	2,354,182	7.7	2,325,235	7.7
その他の証券	522,373	1.7	463,748	1.5
合 計	30,720,996	100.0	30,103,226	100.0
うち外貨種	12,125,362	39.5	11,719,851	38.9

## (2) 地域別地方債保有内訳

(単位:百万円)

区 分	2021年度末	2022年度 第2四半期(上半期)末
北 海 道	133	132
東 北	-	-
關 東	81,897	80,522
中 部	39,602	38,901
近 畿	35,319	35,546
中 国	3,368	3,230
四 国	-	-
九 州	19,845	19,663
合 計	180,166	177,997

住友生命保険相互会社

## (3) 有価証券残存期間別残高

&lt;2021年度末&gt;

(単位:百万円)

区 分	1年以下	1年超 3年以下	3年超 5年以下	5年超 7年以下	7年超 10年以下	10年超	期間の定め ないもの	合 計
有 価 証 券	528,588	1,245,795	2,476,127	3,205,918	5,304,218	12,428,135	5,534,217	30,720,996
国 債	187,439	124,370	550,849	854,777	3,064,058	8,009,716	-	10,791,013
地 方 債	-	8,797	-	-	15,828	155,540	-	180,166
社 債	85,579	243,944	441,389	249,723	243,378	1,935,100	349,124	3,549,240
株 式							2,459,308	2,459,308
外 国 証 券	254,588	888,883	1,483,122	2,099,988	1,967,627	4,325,776	2,219,128	13,218,894
公 社 債	254,588	888,883	1,473,824	2,091,203	1,830,429	4,211,856	-	10,730,565
株 式 等	0	-	9,297	8,784	137,197	113,919	2,219,128	2,488,328
その他の証券	-	-	966	1,427	13,324	-	506,655	522,373
買入金銭債権	34,493	-	-	-	-	157,830	-	192,123
譲渡性預金	520,844	-	-	-	-	-	-	520,844
そ の 他	-	-	-	-	-	-	4,914	4,914
合 計	1,083,928	1,245,795	2,476,127	3,205,918	5,304,218	12,583,785	5,539,131	31,438,879

&lt;2022年度第2四半期(上半期)末&gt;

(単位:百万円)

区 分	1年以下	1年超 3年以下	3年超 5年以下	5年超 7年以下	7年超 10年以下	10年超	期間の定め ないもの	合 計
有 価 証 券	333,490	1,447,728	2,602,798	2,931,876	5,263,584	12,242,211	5,281,535	30,103,226
国 債	67,354	141,934	522,096	1,003,859	3,397,495	5,613,738	-	10,746,478
地 方 債	2,884	5,906	-	-	19,850	149,355	-	177,997
社 債	69,408	247,791	558,280	216,815	156,981	1,905,066	347,762	3,502,107
株 式							2,419,777	2,419,777
外 国 証 券	193,842	1,051,268	1,522,421	1,709,874	1,675,666	4,574,051	2,065,992	12,793,117
公 社 債	193,842	1,051,268	1,506,981	1,667,928	1,500,844	4,423,748	-	10,344,612
株 式 等	0	-	15,440	41,946	174,822	150,302	2,065,992	2,448,504
その他の証券	-	827	-	1,327	13,590	-	448,002	463,748
買入金銭債権	217,992	-	-	-	-	150,262	-	368,254
譲渡性預金	642,359	-	-	-	-	-	-	642,359
そ の 他	-	-	-	-	-	-	8,758	8,758
合 計	1,193,842	1,447,728	2,602,798	2,931,876	5,263,584	12,392,473	5,290,293	31,122,598

(注)本表には、金融商品取引法上の有価証券として取り扱うことが適当と認められるもの等を含んでいます。

住友生命保険相互会社

## (4) 業種別株式保有の状況

(単位:百万円、%)

区 分	2021年度末		2022年度 第2四半期(上半期)末		
	金額	占率	金額	占率	
水産・農林業	314	0.0	298	0.0	
鉱業	103	0.0	97	0.0	
建設業	70,545	2.9	66,930	2.8	
製 造 業	食料品	76,065	3.1	82,052	3.4
	繊維製品	9,698	0.4	12,587	0.5
	パルプ・紙	6,733	0.3	6,924	0.3
	化学	250,844	10.2	217,077	9.0
	医薬品	218,627	8.9	215,922	8.9
	石油・石炭製品	6,084	0.2	6,244	0.3
	ゴム製品	9,834	0.4	10,981	0.5
	ガラス・土石製品	26,440	1.1	31,031	1.3
	鉄鋼	21,569	0.9	20,717	0.9
	非鉄金属	50,212	2.0	43,619	1.8
	金属製品	8,645	0.4	10,769	0.4
	機械	183,248	7.5	177,442	7.3
	電気機器	309,705	12.6	290,326	12.0
	輸送用機器	92,789	3.8	93,778	3.9
精密機器	22,015	0.9	23,044	1.0	
その他製品	65,864	2.7	64,635	2.7	
電気・ガス業	26,148	1.1	27,697	1.1	
運 輸 ・ 情 報 通 信 業	陸運業	182,552	7.4	181,417	7.5
	海運業	11,425	0.5	8,656	0.4
	空運業	3,129	0.1	3,306	0.1
	倉庫・運輸関連業	10,313	0.4	10,619	0.4
	情報・通信業	87,067	3.5	95,869	4.0
商 業	卸売業	217,109	8.8	184,644	7.6
	小売業	41,744	1.7	44,054	1.8
金 融 ・ 保 険 業	銀行業	158,556	6.4	164,518	6.8
	証券、商品先物取引業	5,240	0.2	5,133	0.2
	保険業	173,624	7.1	193,146	8.0
	その他金融業	28,013	1.1	26,516	1.1
不動産業	26,697	1.1	39,805	1.6	
サービス業	58,341	2.4	59,911	2.5	
合計	2,459,308	100.0	2,419,777	100.0	

(注)業種区分は、「証券コーポレート協会」の「業種別分類項目」に準拠しています。

住友生命保険相互会社

## b. 貸付金関係

## (1) 貸付金明細表

(単位:百万円)

区 分	2021年度末	2022年度 第2四半期(上半期)末
保 険 約 款 貸 付	244,196	239,006
契 約 者 貸 付	222,703	217,954
保 険 料 振 替 貸 付	21,493	21,052
一 般 貸 付 (うち非居住者貸付)	1,948,057 (91,792)	1,998,223 (108,607)
企 業 貸 付 (うち国内企業向け)	1,690,979 (1,599,187)	1,693,437 (1,584,830)
国・国際機関・政府関係機関貸付	228,641	276,489
公共団体・公企業貸付	26,500	26,500
住 宅 ロ ー ン	1,935	1,792
消 費 者 ロ ー ン	1	4
そ の 他	-	-
合 計	2,192,263	2,237,230

## (2) 国内企業向け貸付金企業規模別内訳

(単位:件、百万円、%)

区 分	2021年度末		2022年度 第2四半期(上半期)末	
	貸付先数	占率	貸付先数	占率
大 企 業	172	74.8	171	73.1
	金 額	88.7	金 額	88.3
中 堅 企 業	-	-	-	-
	金 額	-	金 額	-
中 小 企 業	58	25.2	63	26.9
	金 額	11.3	金 額	11.7
国内企業向け 貸 付 計	230	100.0	234	100.0
	金 額	100.0	金 額	100.0

①②③、規模の区分は業種により以下のとおり定義しています。

業 種	①石の②、③を除く 全業種	①小売業、飲食業	②サービス業	③卸売業
大 企 業	貸付先数 300人以上 かつ 資本金 10億円以上	貸付先数 50人以上 かつ 資本金 10億円未満	貸付先数 100人以上 かつ 資本金 10億円未満	貸付先数 10人以上 かつ 資本金 10億円以上
中 堅 企 業	貸付先数 100人以上 かつ 資本金 10億円未満	貸付先数 10人以上 かつ 資本金 10億円未満	貸付先数 10人以上 かつ 資本金 10億円未満	貸付先数 10人以上 かつ 資本金 10億円未満
中 小 企 業	貸付先数 100人以下または 資本金 10億円未満	貸付先数 10人以下または 資本金 10億円未満	貸付先数 100人以下または 資本金 10億円未満	貸付先数 10人以下または 資本金 10億円未満

- 貸付先数とは、各貸付先を名寄せした結果の借主数をいい、貸付件数ではありません。
- 従業員数及び資本金額は、資料作成時点で当社が把握しているものによります。
- サービス業は、「物品賃貸業」、「学術研究・専門・技術サービス業」、「宿泊業」、「生活関連サービス業、娯楽業」、「教育、学習支援業」、「医療・福祉」、及び「その他のサービス」で構成されます。
- 規模の区分は、日本銀行の「貸出先別貸出金(業種別、設備資金新規貸出)」の規模区分に準拠しています。

住友生命保険相互会社

## (3) 貸付金残存期間別残高

&lt;2021年度末&gt;

(単位:百万円)

区 分	1年以下	1年超 3年以下	3年超 5年以下	5年超 7年以下	7年超 10年以下	10年超	期間の定め のないもの	合 計
変動金利	51,089	1,402	8,588	44,667	68,061	61,465	6,000	241,274
固定金利	354,287	200,459	240,690	169,380	195,216	546,748	-	1,706,782
一般貸付計	405,377	201,862	249,279	214,047	263,277	608,213	6,000	1,948,057

&lt;2022年度第2四半期(上半期)末&gt;

(単位:百万円)

区 分	1年以下	1年超 3年以下	3年超 5年以下	5年超 7年以下	7年超 10年以下	10年超	期間の定め のないもの	合 計
変動金利	50,904	2,355	9,616	55,515	74,993	61,868	6,000	261,254
固定金利	402,727	186,709	267,532	125,322	210,113	544,562	-	1,736,959
一般貸付計	453,632	189,065	277,149	180,837	285,106	606,431	6,000	1,998,223

住友生命保険相互会社

## (4) 貸付金業種別内訳

(単位:百万円、%)

区分	2021年度末		2022年度 第2四半期(上半期)末		
	金額	占率	金額	占率	
	175,950	9.0	182,851	8.1	
製造業	食料	12,014	0.8	13,480	0.7
	繊維	900	0.0	900	0.0
	木材・木製品	400	0.0	400	0.0
	パルプ・紙	14,750	0.8	13,590	0.7
	印刷	-	-	-	-
	化学	24,516	1.3	23,525	1.2
	石油・石炭	29,080	1.5	29,080	1.5
	窯業・土石	3,594	0.4	3,886	0.4
	鉄鋼	32,300	1.7	18,800	0.9
	非金属鉱物製品	4,850	0.2	4,850	0.2
	金・銀・銅・鉛・亜鉛・錫	1,064	0.1	1,042	0.1
	はん用・生産用・業務用機械	12,486	0.8	13,812	0.7
	電気機械	19,570	1.0	19,500	1.0
	輸送用機械	14,806	0.7	14,574	0.7
その他の製造業	1,040	0.1	1,030	0.1	
国内向け	農業、林業	-	-	-	-
	漁業	-	-	-	-
	鉱業、採石業、砂利採取業	-	-	-	-
	発電設備業	5,381	0.3	10,443	0.5
	電気・ガス・熱供給・水道業	238,505	12.1	234,125	11.7
	情報通信業	25,000	1.3	20,990	1.1
	運輸業、郵便業	184,714	8.5	184,579	8.2
	卸売業	387,700	18.9	386,500	18.3
	小売業	5,581	0.3	5,391	0.3
	金融業、保険業	346,187	17.7	348,879	17.4
	不動産業	180,010	9.2	181,407	9.1
	物品賃貸業	111,472	5.7	113,789	5.7
	学術研究、専門・技術サービス業	-	-	-	-
	宿泊業	-	-	-	-
	飲食業	-	-	-	-
	生活関連サービス業、娯楽業	-	-	-	-
	教育、学習支援業	-	-	-	-
	医療・福祉	-	-	-	-
	その他のサービス	8,727	0.4	3,000	0.2
	地方公共団体	-	-	-	-
	個人(住宅・消費・納税資金等)	1,936	0.1	1,796	0.1
合計	1,858,284	95.3	1,889,516	94.6	
海外向け	政府等	-	-	-	-
	金融機関等	91,792	4.7	108,807	5.4
	工商業等	-	-	-	-
合計	91,792	4.7	108,807	5.4	
一般貸付計	1,948,057	100.0	1,998,223	100.0	

(注)1. 国内向けの区分は、日本銀行の「貸出先別貸出金(業種別、設備資金新規貸出)」の業種分類に準拠しています。

2. 「国内向け貸付の合計」ならびに「一般貸付計」には日本国政府向け貸出を含みます。

(2021年度末 2,281億円、2022年度第2四半期(上半期)末 2,760億円)

住友生命保険相互会社

## (5) 貸付金担保別内訳

(単位:百万円、%)

区 分	2021年度末		2022年度 第2四半期(上半期)末	
	金額	占率	金額	占率
担 保 貸 付	11,889	0.6	12,864	0.6
有 価 証 券 担 保 貸 付	-	-	-	-
不 動 産・動 産・財 団 担 保 貸 付	11,889	0.6	12,864	0.6
指 名 債 権 担 保 貸 付	-	-	-	-
保 証 貸 付	13,104	0.7	8,049	0.4
信 用 貸 付	1,921,126	98.6	1,975,512	98.9
そ の 他	1,936	0.1	1,796	0.1
一 般 貸 付 計	1,948,057	100.0	1,998,223	100.0
うち劣後特約付貸付	116,000	6.0	118,800	5.9

## (6) 貸付金地域別内訳

(単位:百万円、%)

区 分	2021年度末		2022年度 第2四半期(上半期)末	
	金額	占率	金額	占率
北 海 道	9,798	0.5	9,754	0.5
東 北	18,521	1.0	11,867	0.6
關 東	1,534,505	82.8	1,574,643	83.4
中 部	97,300	5.2	97,100	5.1
近 畿	139,838	7.5	136,229	7.2
中 国	15,225	0.8	15,168	0.8
四 国	5,550	0.3	5,550	0.3
九 州	33,590	1.8	37,505	2.0
合 計	1,854,328	100.0	1,887,819	100.0

(注)1. 個人ローン、非居住者貸付、保険約款貸付等を含みません。

2. 地域区分は、資料作成時点で当社が把握している貸付先の本社所在地によります。

住友生命保険相互会社

## c. 海外投融資の状況

## (1) 資産別明細

## (ア) 外貨建資産

(単位:百万円、%)

区 分	2021年度末		2022年度 第2四半期(上半期)末	
	金額	占率	金額	占率
公 社 債	9,771,179	65.8	9,394,616	63.9
株 式 等	2,354,182	15.8	2,325,235	15.8
現 預 金・その他	535,141	3.6	720,324	4.9
外 貨 建 資 産 計	12,660,503	85.2	12,440,176	84.6

## (イ) 円貨額が確定した外貨建資産

(単位:百万円、%)

区 分	2021年度末		2022年度 第2四半期(上半期)末	
	金額	占率	金額	占率
貸 付 金	185,118	1.2	185,118	1.3
現 預 金・その他	3,132	0.0	3,135	0.0
円 貨 額 が 確 定 し た 外 貨 建 資 産 計	188,251	1.3	188,253	1.3

## (ウ) 円貨建資産

(単位:百万円、%)

区 分	2021年度末		2022年度 第2四半期(上半期)末	
	金額	占率	金額	占率
公 社 債	1,600,160	10.8	1,647,974	11.2
株 式 等	388,794	2.6	393,943	2.7
そ の 他	15,817	0.1	32,830	0.2
円 貨 建 資 産 計	2,004,772	13.5	2,074,747	14.1

## (エ) 合計

(単位:百万円、%)

区 分	2021年度末		2022年度 第2四半期(上半期)末	
	金額	占率	金額	占率
海 外 投 融 資	14,853,528	100.0	14,703,178	100.0

(注)「円貨額が確定した外貨建資産」は、為替予約等が付されていることにより決済時の円貨額が確定し、当該円貨額を資産の貸借対照表価額としているものです。

住友生命保険相互会社

## (2) 海外投融資の地域別構成

(単位:百万円、%)

区 分	2021年度末				2022年度第2四半期(上半期)末				
	金額	外国証券		非居住者 貸付	金額	外国証券		非居住者 貸付	
		公社債	株式等			公社債	株式等		
北 米	金額	4,694,949	3,720,606	874,444	91,792	4,728,133	3,999,135	731,997	108,907
	占率	34.5	34.7	35.1	100.0	37.0	35.6	29.9	100.0
ヨーロッパ	金額	3,485,522	3,400,826	84,697	-	2,958,427	2,854,776	103,651	-
	占率	26.2	31.7	2.6	-	23.1	27.6	4.2	-
オセアニア	金額	973,046	973,046	-	-	897,759	897,759	-	-
	占率	7.4	9.1	-	-	7.0	8.7	-	-
ア ジ ア	金額	216,271	80,197	136,073	-	172,453	14,645	157,808	-
	占率	1.6	0.8	6.2	-	1.3	0.1	6.4	-
中 南 米	金額	3,906,266	2,214,173	1,394,112	-	3,714,884	2,259,837	1,455,046	-
	占率	27.3	20.9	59.0	-	29.0	21.8	59.4	-
中 東	金額	-	-	-	-	-	-	-	-
	占率	-	-	-	-	-	-	-	-
アフリカ	金額	3,565	3,565	-	-	3,543	3,543	-	-
	占率	0.0	0.0	-	-	0.0	0.0	-	-
国際機関	金額	358,263	358,263	-	-	317,914	317,914	-	-
	占率	2.7	3.3	-	-	2.5	3.1	-	-
合 計	金額	13,218,894	10,730,565	2,486,326	91,792	12,793,117	10,344,812	2,448,504	108,907
	占率	100.0	100.0	100.0	100.0	100.0	100.0	100.0	100.0

(注)1. 本表は発行会社の国籍に基づき作成されています。

2. 中南米向け外国証券は、その大部分が中南米に設立されたS P C(特別目的会社)が発行する債券、または海外投資信託等であり、発行会社の国籍に基づき中南米に分類されているものの、実質的には日本や北米・ヨーロッパ・アジア・オセアニア地域等への投資です。

## (3) 外貨建資産の通貨別構成

(単位:百万円、%)

区 分	2021年度末		2022年度 第2四半期(上半期)末	
	金額	占率	金額	占率
米 ド ル	7,573,450	59.8	8,270,695	66.5
ユ ー ロ	2,566,665	20.3	1,950,095	15.7
豪 ド ル	1,656,420	13.1	1,469,473	11.8
ニュージーランドドル	385,779	3.0	357,228	2.9
カナダドル	218,115	1.7	219,624	1.8
中 国 元	109,231	0.9	65,799	0.5
ベトナムドン	52,257	0.4	52,259	0.4
シンガポールドル	37,004	0.3	37,004	0.3
インドネシアルピア	15,722	0.1	15,723	0.1
ポーランドズロチ	31,532	0.2	2,254	0.0
メキシコペソ	14,298	0.1	-	-
その他の	24	0.0	18	0.0
合 計	12,660,503	100.0	12,440,176	100.0

住友生命保険相互会社

## 2. 個人変額保険・変額個人年金保険 特別勘定

## a. 売買目的有価証券の評価損益

## (1) 個人変額保険

(単位:百万円)

区 分	2021年度末		2022年度 第2四半期(上半期)末	
	貸借対照表 計上額	当期の損益に含 まれた評価損益	貸借対照表 計上額	当期の損益に含 まれた評価損益
売 買 目 的 有 価 証 券	59,314	12,039	54,478	8,395

## (2) 変額個人年金保険

(単位:百万円)

区 分	2021年度末		2022年度 第2四半期(上半期)末	
	貸借対照表 計上額	当期の損益に含 まれた評価損益	貸借対照表 計上額	当期の損益に含 まれた評価損益
売 買 目 的 有 価 証 券	48,847	4,178	39,286	1,399

## b. 金銭の信託の時価情報

個人変額保険、変額個人年金保険ともに残高がないため、記載していません。

住友生命保険相互会社

## c. デリバティブ取引の時価情報

## (1) 個人変額保険

(株式関連)

(単位:百万円)

区分	種 類	2021年度末			2022年度第2四半期(上半期)末				
		契約額等		時価	差損益	契約額等		時価	差損益
		うち1年経				うち1年経			
取引所	株価指数先物								
	売建	294	-	△0	△0	286	-	7	
	買建	-	-	-	-	-	-	-	
	合 計							7	

(通貨関連)

(単位:百万円)

区分	種 類	2021年度末			2022年度第2四半期(上半期)末				
		契約額等		時価	差損益	契約額等		時価	差損益
		うち1年経				うち1年経			
店頭	為替予約								
	売建	611	-	1	1	99	-	△3	
	(米ドル)	300	-	2	2	-	-	-	
	(ユーロ)	266	-	△1	△1	56	-	△1	
	(カナダドル)	10	-	0	0	-	-	-	
	(オーストラリアドル)	9	-	0	0	-	-	-	
	(豪ドル)	27	-	0	0	42	-	△1	
	(ノルウェー kroner)	2	-	△0	△0	-	-	-	
	(ポーランド zloty)	2	-	△0	△0	-	-	-	
	買建	113	-	0	0	992	-	2	
	(米ドル)	51	-	0	0	764	-	0	
	(ユーロ)	61	-	0	0	113	-	0	
	(カナダドル)	-	-	-	-	17	-	0	
	(スイスフラン)	-	-	-	-	28	-	0	
	(デンマーク kroner)	-	-	-	-	5	-	0	
	(豪ドル)	-	-	-	-	50	-	1	
	(ノルウェー kroner)	-	-	-	-	2	-	0	
	(スウェーデン kroner)	-	-	-	-	1	-	0	
	(シンガポールドル)	-	-	-	-	2	-	0	
	(韓  国  元)	-	-	-	-	6	-	0	
	合 計							△0	

(注) 外貨建金融債権債務等に為替予約が付されていることにより、決済時における円貨額が確定している外貨建金融債権債務等で、貸借対照表において当該円貨額で表示されているものについては、開示の対象より除いています。

住友生命保険相互会社

## (2) 変額個人年金保険

(株式関連) (単位:百万円)

区分	種 類	2021年度末			2022年度第2四半期(上半期)末			
		契約額等		時価	契約額等		時価	差損益
		5月1年額			5月1年額			
取引所	株価指数先物	-	-	-	-	-	-	
	売建	-	-	-	-	-	-	
	買建	876	-	107	837	-	△18	
	合 計						△18	

(通貨関連) (単位:百万円)

区分	種 類	2021年度末			2022年度第2四半期(上半期)末			
		契約額等		時価	契約額等		時価	差損益
		5月1年額			5月1年額			
店頭	為替予約							
	売建	108	-	△0	60	-	△1	
	(米ドル)	34	-	△0	-	-	-	
	(ユーロ)	73	-	△0	31	-	△0	
	(英ポンド)	-	-	-	28	-	△1	
	買建	108	-	0	60	-	1	
	(米ドル)	35	-	0	31	-	0	
	(ユーロ)	72	-	0	16	-	0	
	(英ポンド)	-	-	-	11	-	0	
	合 計							△0

(注) 外貨建金銭債権債務等に係る予約が付されていることにより、決済時における円貨額が確定している外貨建金銭債権債務等で、貸借対照表において当該円貨額で表示されているものについては、開示の対象より除いています。

住友生命保険相互会社

## 3. 会社計

## a. 資産の構成(会社計)

## (1) 資産の構成

(単位:百万円、%)

区 分	2021年度末		2022年度 第2四半期(上半期)末	
	金額	占率	金額	占率
現預金・コールローン	1,144,510	3.1	1,648,018	4.5
買入金銭債権	310,140	0.9	482,669	1.3
金銭の信託	4,914	0.0	8,758	0.0
有 価 証 券	31,362,641	86.1	30,691,277	83.2
公 社 債	14,767,636	40.5	14,643,766	39.7
株 式	2,595,648	7.1	2,543,727	6.9
外 国 証 券	13,470,574	37.0	13,022,712	35.3
公 社 債	10,834,516	29.7	10,434,749	28.3
株 式 等	2,636,058	7.2	2,587,962	7.0
その他の証券	528,781	1.5	481,070	1.3
貸 付 金	2,192,253	6.0	2,237,230	6.1
保険約款貸付	244,196	0.7	239,006	0.6
一般貸付	1,948,057	5.3	1,998,223	5.4
不 動 産	556,472	1.5	588,249	1.6
うち投資用	392,177	1.1	403,785	1.1
繰延税金資産	288,586	0.8	645,667	1.7
そ の 他	584,728	1.6	609,633	1.7
貸倒引当金	△925	△0.0	△870	△0.0
会社計	36,443,323	100.0	36,910,634	100.0
うち外貨建資産	12,907,664	35.4	12,682,385	34.4

(注)「不動産」については土地・建物・建設仮勘定を合計した金額を計上しています。

## (2) 資産の増減

(単位:百万円)

区 分	2021年度 第2四半期(上半期)	2022年度 第2四半期(上半期)
	金額	金額
現預金・コールローン	△255,141	503,508
買入金銭債権	△107,147	172,528
金銭の信託	2,244	3,844
有 価 証 券	514,167	△671,364
公 社 債	118,269	△123,870
株 式	85,740	△51,921
外 国 証 券	271,505	△447,862
公 社 債	△57,460	△399,766
株 式 等	328,966	△48,096
その他の証券	38,651	△47,710
貸 付 金	220,740	44,976
保険約款貸付	△8,197	△5,190
一般貸付	228,938	50,166
不 動 産	△3,026	31,776
うち投資用	△2,706	11,607
繰延税金資産	△4,530	357,081
そ の 他	△48,312	24,904
貸倒引当金	△25	54
会社計	318,969	467,310
うち外貨建資産	209,420	△225,278

(注)「不動産」については土地・建物・建設仮勘定を合計した金額を計上しています。

住友生命保険相互会社

## b. 有価証券の時価情報(会社計)

## (1) 売買目的有価証券の評価損益

(単位:百万円)

区 分	2021年度末		2022年度第2四半期(上半期)末	
	貸借対照表 計上額	当期の損益に含 まれた評価損益	四半期 貸借対照表 計上額	当期の損益に含 まれた評価損益
売買目的有価証券	646,559	△6,819	596,809	△32,301

(注) 本表には、金銭の信託等の売買目的有価証券を含んでいません。

## (2) 有価証券の時価情報(売買目的有価証券以外)

(単位:百万円)

区 分	2021年度末					2022年度第2四半期(上半期)末				
	帳簿価額	時価	差損益	差益	差損	帳簿価額	時価	差損益	差益	差損
満期保有目的の債券	1,869,177	1,812,094	242,917	242,925	△8	1,553,656	1,789,631	244,974	245,039	△65
責任準備金対応債券	12,514,443	13,595,489	1,062,046	1,277,937	△195,892	12,820,423	13,101,509	241,085	1,027,086	△685,979
子会社・関連会社株式	53,238	53,679	1,441	1,441	-	52,239	53,216	977	977	-
その他の有価証券	15,177,316	16,397,395	1,210,069	1,599,191	△389,121	15,762,423	15,709,702	△52,721	1,403,957	△1,456,578
公 社 債	2,752,734	2,709,967	△42,767	44,159	△86,927	2,790,160	2,570,772	△219,388	51,580	△270,969
株 式 等	1,155,190	2,297,231	1,142,041	1,151,568	△39,527	1,242,066	2,227,540	995,473	1,033,006	△37,533
外 国 証 券	10,149,382	10,231,870	82,488	355,724	△253,238	10,320,871	9,514,080	△806,790	295,247	△1,102,038
公 社 債	8,461,174	8,457,395	△3,777	181,043	△185,421	8,452,015	7,526,343	△925,673	205,937	△931,611
株 式 等	1,688,207	1,774,473	88,288	154,681	△67,815	1,868,854	1,687,737	△181,117	89,309	△270,427
その他の証券	411,097	435,347	24,249	32,845	△8,594	399,179	376,895	△22,484	20,873	△43,158
買入金銭債権	189,102	192,123	4,021	4,891	△870	367,745	368,254	509	3,248	△2,939
譲渡性預金	520,900	520,544	△356	-	△356	542,400	542,359	△40	-	△40
その他	-	-	-	-	-	-	-	-	-	-
合 計	29,313,176	31,949,649	2,636,473	3,151,486	△515,012	30,108,745	30,723,068	614,323	2,875,939	△2,142,523
公 社 債	14,563,196	15,561,388	1,008,199	1,353,956	△345,659	14,945,971	14,904,097	338,125	1,090,140	△752,015
株 式 等	1,155,190	2,297,231	1,142,041	1,151,568	△39,527	1,242,066	2,227,540	995,473	1,033,006	△37,533
外 国 証 券	12,474,789	12,752,715	277,925	678,328	△399,399	12,891,379	12,114,111	△777,267	529,770	△1,307,037
公 社 債	10,734,343	10,934,561	199,217	422,901	△223,683	10,970,286	10,373,158	△597,127	439,482	△1,036,610
株 式 等	1,740,446	1,822,153	87,707	155,522	△67,815	1,921,093	1,740,953	△180,139	90,287	△270,427
その他の証券	411,097	435,347	24,249	32,845	△8,594	399,179	376,895	△22,484	20,873	△43,158
買入金銭債権	189,102	192,123	4,021	4,891	△870	367,745	368,254	509	3,248	△2,939
譲渡性預金	520,900	520,544	△356	-	△356	542,400	542,359	△40	-	△40
その他	-	-	-	-	-	-	-	-	-	-

(注)1. 本表には、金融商品取引法上の有価証券として取り扱ふことが適当と認められるもの等を含んでいます。  
2. 市場価格のない株式等および組合等は本表から除いています。

市場価格のない株式等および組合等の帳簿価額は以下のとおりです。

(単位:百万円)

区 分	2021年度末	2022年度 第2四半期(上半期)末
子会社・関連会社株式	743,750	764,086
その他の有価証券	134,191	160,921
内 国 株 式	19,990	19,949
外 国 株 式	34,558	34,558
そ の 他	79,642	106,413
合 計	877,942	925,006

住友生命保険相互会社

## c. 金銭の信託の時価情報(会社計)

(単位:百万円)

区 分	2021年度末					2022年度 第2四半期(上半期)末				
	貸借対照表 計上額	時価	差損益	差益	差損	四半期 貸借対照表 計上額	時価	差損益	差益	差損
金 銭 の 信 託	4,914	4,914	-	-	-	8,768	8,768	-	-	-

(注)時価相当額の算定は、取引金融機関が合理的に算定した価格によっています。

## ・運用目的の金銭の信託

(単位:百万円)

区 分	2021年度末		2022年度 第2四半期(上半期)末	
	貸借対照表計上額	当期の損益に含まれた 評価損益	四半期貸借対照表計上額	当期の損益に含まれた 評価損益
運 用 目 的 の 金 銭 の 信 託	4,914	383	8,768	1,149

## ・運用目的以外の金銭の信託

2021年度末、2022年度第2四半期(上半期)末ともに残高がないため、記載していません。

住友生命保険相互会社

## d. デリバティブ取引の時価情報(会社計)

## 【定性的情報】

## (1) 取引の内容

当社では、資産運用方針および運用する資金特性に応じて、以下のデリバティブ取引を活用しています。

	取引所取引	店頭取引
金利派生商品	—	金利スワップ、金利スワップション
為替派生商品	—	為替予約、通貨スワップ、通貨オプション
株式派生商品	株価指数先物、株価指数オプション	個別株オプション、株価指数オプション、 株価指数先渡
債券派生商品	債券先物、債券先物オプション	債券現物オプション
その他	—	マルチ・アセット指数オプション

## (2) 取組方針

当社では、主に保有する資産または負債の価値が変動するリスクを回避する目的で、デリバティブ取引を活用しています。

また、運用する資金特性にそぐわないデリバティブ取引(例えば、原資産の価格変動に対する当該取引時価の変動率が大きいレバレッジの高い取引等)は行わないこととしています。

## (3) 利用目的

当社では、外貨建資産に係る為替リスク等の回避を目的としたヘッジ取引、もしくはリスクを一定範囲内に限定したデリバティブ取引を行っています。

なお、ヘッジ会計の適用要件を満たすヘッジ取引については、ヘッジ会計を適用しています。

## (4) リスクの内容

当社が利用しているデリバティブ取引には、現物資産と同様に、市場リスクと信用リスクがあります。

## ア. 市場リスク

金利、株価、為替等の市場の変動およびキャッシュフローの変動によって保有するポートフォリオやポジションの価値が変動するリスクをいいます。

## イ. 信用リスク

与信先の信用状態の変化により保有するポートフォリオやポジションの価値が変動するリスクをいいます。(デリバティブ取引の取引相手先のデフォルト(債務不履行)により、保有するポジションから期待する経済効果を得られないリスクを含みます。)

## (5) リスク管理体制

## ア. リスク管理の基本方針

保有する資産または負債に対して効果的にデリバティブ取引が活用されているか、また、投資案件ごとに設定した運用方針、運用ルール、報告体制が遵守されているか等を定期的に確認することで、リスクの顕在化を未然に防止することをリスク管理の基本としています。

住友生命保険相互会社

#### イ. リスク管理部署

収益部門から独立した資産運用リスク管理部署が、デリバティブ取引のリスク状況を株式、債券等原資産と合わせて管理しています。

#### ウ. リスク管理規定

「資産運用リスク管理方針」および「資産運用リスク管理規程」において、デリバティブ取引についての利用目的、取組対象、およびリスク管理体制等を規定しています。また、資産運用部門の細則等において、各部それぞれの役割に応じた具体的な取組みを規定しています。

#### エ. リスク管理

ヘッジ取引を行う場合は、ヘッジ対象である原資産とヘッジ手段としてのデリバティブ取引を合わせてリスクを定量的に把握・分析・管理しています。

ヘッジ取引に該当しない取引を行う場合は、取引限度額、許容リスク量を設定するとともにロス・カット・ルールを策定し、ポジション状況、リスク状況および損益状況を管理しています。

### (6) 定量的情報に関する補足説明

#### ア. デリバティブ取引に関わる信用リスクの状況

債権債務の関係が法的に相殺可能である契約については、取引相手先が当社に対して有する与信額を考慮したネットベースのカレント・エクスポージャー方式で信用リスク相当額を算出しています。

(単位：億円)

	契約金額・想定元本額		信用リスク相当額	
	2021年9月末	2022年9月末	2021年9月末	2022年9月末
金利スワップ				
金利スワップション(買建)	950	1,196	58	230
為替予約	111,889	112,698	2,793	2,089
通貨スワップ				
通貨オプション(買建)	7,495	6,358	827	1,232
株式オプション(買建)				
株価指数先渡	660	400	39	24
マルチ・アセット指数オプション(買建)	1,299	1,922	155	198
合計			1,553	1,024

(注1) 契約金額・想定元本額は、取引を執行する際の計算基礎として位置付けられているものであり、リスク量を表す指標ではありません。

(注2) 取引種類別の信用リスク相当額は、取引相手先が当社に対して有する与信額を考慮しないグロスベースのカレント・エクスポージャー方式で算出しており、合計(ネットベースのカレント・エクスポージャー方式にて算出)とは一致しません。

#### イ. 差損益に関する補足説明

ヘッジ取引については、ヘッジ手段とヘッジ対象の対応関係を明確にした上で取り組んでおり、ヘッジ手段としてのデリバティブ取引の損益を単独で認識するのではなく、ヘッジ対象としての資産・負債の損益と合算して認識する必要があります。

したがって、ヘッジ手段とヘッジ対象を一体として管理することで、為替変動リスク、金利変動リスク等が減殺されている効果を確認しています。

住友生命保険相互会社

## 【定量的情報】

## (1) 差損益の内訳(ヘッジ会計適用分・非適用分の内訳)(会社計)

(単位:百万円)

区 分	2021年度末						2022年度第2四半期(上半期)末					
	金利関連	通貨関連	株式関連	債券関連	その他	合計	金利関連	通貨関連	株式関連	債券関連	その他	合計
ヘッジ会計適用分	6,768	△665,980	-	-	-	△660,212	4,110	△886,748	-	-	-	△882,638
ヘッジ会計非適用分	△958	△75,805	△7,310	△1,133	△763	△86,969	△718	△566,111	4,347	△884	△3,737	△575,793
合 計	5,810	△741,785	△7,310	△1,133	△763	△747,181	4,828	△1,452,859	4,347	△884	△3,737	△1,458,431

(注)ヘッジ会計適用分のうち時価ヘッジ適用分、及びヘッジ会計非適用分の差損益は、損益計算書に計上されています。  
なお時価ヘッジ適用分の差損益は、2021年度末通貨関連 △565,471百万円、2022年度第2四半期(上半期)末通貨関連  
△902,545百万円となっています。

## (2) 金利関連(会社計)

(ヘッジ会計が適用されていないもの)

(単位:百万円)

区 分	種 類	2021年度末			2022年度 第2四半期(上半期)末		
		契約額等	時価	差損益	契約額等	時価	差損益
店頭	金利スワップ 固定金利受取/変動金利支払	47,500	47,500	△668	32,500	32,500	△715
	合 計			△668			△715

(注)差損益欄には、時価を記載しています。

(ヘッジ会計が適用されているもの)

(単位:百万円)

ヘッジ会計の方法	種 類	主なヘッジ対象	2021年度末			2022年度 第2四半期(上半期)末		
			契約額等	時価	契約額等	時価		
							うち1年超	うち1年超
繰延ヘッジ	金利スワップ 固定金利受取/変動金利支払	貸付金	11,500	11,500	△14	11,500	5,500	△13
	金利スワップ 固定金利受取/変動金利支払	保険負債	77,500	77,500	△5,038	155,000	155,000	△17,234
特別処理	金利スワップ 固定金利受取/変動金利支払	貸付金	80	35	0	57	22	0
	固定金利支払/変動金利受取		91,792	91,792	10,820	108,607	108,607	21,358
	合 計				6,768			4,110

住友生命保険相互会社

## (3) 通貨関連(会社計)

(ヘッジ会計が適用されていないもの)

(単位:百万円)

区分	種 類	2021年度末			2022年度第2四半期(上半期)末				
		契約額等		時価	契約額等		時価		
		うち1年超			うち1年超				
店頭	為替予約								
	売建	2,215,532	-	△221,518	△221,518	2,121,380	3,421	△294,122	△294,122
	(米ドル)	983,269	-	△118,483	△118,483	1,341,087	3,421	△236,199	△236,199
	(ユーロ)	582,889	-	△29,456	△29,456	532,872	-	△47,672	△47,672
	(ニュージーランドドル)	119,382	-	△12,591	△12,591	118,498	-	50	50
	(豪ドル)	513,509	-	△60,675	△60,675	109,328	-	△10,373	△10,373
	買建	2,640,565	-	147,989	147,989	1,734,423	4,024	51,802	51,802
	(米ドル)	989,700	-	47,798	47,798	1,003,890	4,024	36,839	36,839
	(ユーロ)	1,034,799	-	60,119	60,119	536,115	-	18,051	18,051
	(ニュージーランドドル)	124,363	-	2,328	2,328	118,266	-	△4,758	△4,758
	(豪ドル)	488,776	-	37,184	37,184	76,974	-	1,640	1,640
	通貨オプション								
	売建								
	コール	120,000	-			83,200	-		
	(米ドル)	(313)	-	2,169	△1,856	(578)	-	3,936	△3,258
	買建	120,000	-			83,200	-		
	(米ドル)	(313)	-	2,169	△1,856	(578)	-	3,936	△3,258
プット	100,000	-			67,400	-			
(米ドル)	(422)	-		△422	(569)	-	136	△532	
合計									
								△75,805	△246,111

(注)1. ( )内には、オプション料を記載しています。  
2. 差損益欄には、為替予約については時価を記載し、オプション取引についてはオプション料と時価との差額を記載しています。

(ヘッジ会計が適用されているもの)

(単位:百万円)

ヘッジ会計の方法	種 類	主なヘッジ対象	2021年度末			2022年度第2四半期(上半期)末			
			契約額等		時価	契約額等		時価	
			うち1年超			うち1年超			
時価ヘッジ	為替予約	外貨純資産							
	売建		7,894,713	3,383,811	△888,471	7,414,063	877,036	△902,245	
	(米ドル)		3,829,723	1,666,306	△318,481	3,928,016	436,159	△699,298	
	(ユーロ)		2,546,059	1,265,639	△126,821	2,110,727	240,877	△122,969	
(豪ドル)	1,159,427	441,957	△114,262	1,060,947	-	△88,401			
繰延ヘッジ	通貨スワップ	外貨純資産	37,806	37,806	△5,352	37,806	37,806	△10,004	
	(米ドル)		36,361	36,361	△5,057	36,361	36,361	△9,662	
	(ユーロ)		2,454	2,454	△294	2,454	2,454	△352	
振当処理	通貨スワップ	外貨純資産	185,118	185,118	△15,141	185,118	178,914	△48,185	
	(米ドル)		185,118	185,118	△15,141	185,118	178,914	△48,185	
	通貨スワップ	外貨純負債	345,510	345,510	49,984	345,510	246,030	93,686	
	(米ドル)		345,510	345,510	49,984	345,510	246,030	93,686	
合計									
								△558,980	△866,748

住友生命保険相互会社



# NEWS RELEASE

2023年2月10日

住友生命保険相互会社

## 2022年度第3四半期報告

住友生命保険相互会社(取締役 代表執行役社長 高田 幸徳)の2022年度第3四半期(4月1日～12月31日)の業績をお知らせします。

### <目次>

1. 主要業績	1頁
2. 資産運用の実績(一般勘定)	3頁
3. 四半期貸借対照表	6頁
4. 四半期損益計算書	7頁
5. 経常利益等の明細(基礎利益)	9頁
6. ソルベンシー・マージン比率	10頁
7. 特別勘定の状況	11頁
8. 保険会社及びその子会社等の状況	12頁

以上



## 1. 主要業績

## a. 年換算保険料

## (1) 保有契約

(単位: 億円、%)

区 分	2021年度末	2022年度	
		第3四半期会計期間末	前年度末比
個 人 保 険	14,856	14,885	100.2
個 人 年 金 保 険	7,837	7,774	99.2
合 計	22,693	22,660	99.9
うち生前給付保障+医療保障等	5,585	5,616	100.6
うち生前給付保障	1,841	1,870	101.6
うち医療保障	3,666	3,672	100.2

## (2) 新契約+転換純増

(単位: 億円、%)

区 分	2021年度 第3四半期累計期間	2022年度	
		第3四半期累計期間	前年同期比
個 人 保 険	565	676	119.6
個 人 年 金 保 険	197	180	96.5
合 計	752	857	113.9
うち生前給付保障+医療保障等	271	261	92.7
うち生前給付保障	107	98	91.6
うち医療保障	162	152	93.6

## (ご参考) 解約+失効

(単位: 億円、%)

区 分	2021年度 第3四半期累計期間	2022年度	
		第3四半期累計期間	前年同期比
個人保険+個人年金保険	536	549	102.5

- (注)1. 年換算保険料は、1回あたりの保険料について保険料の支払方法に応じた係数を乗じ、1年あたりの保険料に換算した金額等(一時払契約等は、保険料を保険期間で除した金額等)を計上しています。
2. 生前給付保障の年換算保険料は、教養不能・介護給付、認知症給付、特定疾病給付、重度慢性疾患給付、特定重度生活習慣病給付及び保険料の払込みを免除する特約の給付に該当する部分の合計額です。
3. 医療保障の年換算保険料は、入院給付、手術給付等に該当する部分の合計額です。

住友生命保険相互会社

## b. 保有契約高及び新契約高

## (1) 保有契約高

(単位:千件、億円、%)

区 分	2021年度末		2022年度 第3四半期会計期間末			
	件 数	金 額	件 数	前年度末比	金 額	前年度末比
個人保険	8,069	541,042	8,053	99.8	518,649	95.9
個人年金保険	3,146	147,531	3,119	99.1	145,787	98.8
個人保険＋ 個人年金保険	11,215	688,574	11,173	99.6	664,437	96.5
団体保険	-	333,001	-	-	334,385	100.4
団体年金保険	-	27,163	-	-	26,756	98.5

(注)1. 個人年金保険については、年金支払開始前契約の年金支払開始時における年金原資と年金支払開始後契約の責任準備金を合計したものです。

2. 団体年金保険については、責任準備金の金額です。

3. 団体3大疾病保障保険は、普通死亡の保障がないため、上表の団体保険の保有契約高には計上しておりません。

団体3大疾病保障保険の保有契約の3大疾病保険金額は、2021年度末 2,921億円、2022年度第3四半期会計期間末 3,285億円です。

## (2) 新契約高

(単位:千件、億円、%)

区 分	2021年度 第3四半期累計期間				2022年度 第3四半期累計期間					
	件 数	金 額	新契約	転換による 純増加	件 数	前年 同期比	金 額	前年 同期比	新契約	転換による 純増加
個人保険	524	3,182	9,917	△6,735	515	98.2	7,293	229.2	11,731	△4,437
個人年金保険	71	3,029	3,048	△18	68	96.5	2,739	90.4	2,760	△21
個人保険＋ 個人年金保険	595	6,212	12,966	△6,753	583	98.0	10,033	161.5	14,492	△4,459
団体保険	-	801	801	-	-	-	786	98.1	786	-
団体年金保険	-	0	0	-	-	-	0	161.8	0	-

(注)1. 件数は、新契約に転換後契約及び保障一括見直し後契約を加えた数値です。

2. 転換による純増加には、保障一括見直しによる純増加の金額を含んでいます。

3. 新契約・転換による純増加の個人年金保険の金額は、年金支払開始時における年金原資です。

4. 新契約の団体年金保険の金額は第1回収入保険料です。

5. 団体3大疾病保障保険は、普通死亡の保障がないため、上表の団体保険の新契約高には計上しておりません。

団体3大疾病保障保険の新契約の3大疾病保険金額は、2021年度第3四半期累計期間 499億円、2022年度第3四半期累計期間 398億円です。

## c. 基礎利益

(単位:億円、%)

区 分	2021年度	2022年度	
	第3四半期累計期間	第3四半期累計期間	前年同期比
基 礎 利 益	2,312	1,461	63.2

(注)為替に係るヘッジコストを算定に含めるなど、2022年度から適用される新しい定義に基づく基礎利益を記載しています。過年度の数値も同様の定義で算出しています。

住友生命保険相互会社

## 2. 資産運用の実績(一般勘定)

## a. 資産の構成

(単位:百万円、%)

区 分	2021年度末		2022年度 第3四半期会計期間末	
	金額	占率	金額	占率
現預金・コールローン	1,044,510	2.9	1,729,227	5.1
買入金銭債権	310,140	0.9	443,243	1.3
金銭の信託	4,914	0.0	14,742	0.0
有価証券	30,720,996	86.1	27,793,617	82.1
公 社 債	14,520,419	40.7	14,333,004	42.3
株 式	2,459,308	6.9	2,385,868	7.0
外 国 証 券	13,218,894	37.1	10,689,802	31.6
公 社 債	10,730,565	30.1	8,444,820	24.9
株 式 等	2,488,328	7.0	2,244,981	6.6
その他の証券	522,373	1.5	384,941	1.1
貸付金	2,192,253	6.1	2,017,115	6.0
保険約款貸付	244,196	0.7	236,352	0.7
一般貸付	1,948,057	5.5	1,780,762	5.3
不動産	556,472	1.6	588,326	1.7
うち投資用	392,177	1.1	402,539	1.2
繰延税金資産	288,586	0.8	658,827	1.9
その他	560,974	1.6	607,647	1.8
貸倒引当金	△925	△0.0	△876	△0.0
一般勘定計	35,677,924	100.0	33,851,871	100.0
うち外貨建資産	12,660,503	35.5	10,150,447	30.0

(注)「不動産」については土地・建物・建設仮勘定を合計した金額を計上しています。

住友生命保険相互会社

## b. 有価証券の時価情報(売買目的有価証券以外)

(単位:百万円)

区 分	2021年度末					2022年度 第3四半期会計期間末				
	帳簿価額	時価	差損益	差益	差損	帳簿価額	時価	差損益	差益	差損
満期保有目的の債券	1,999,177	1,812,094	242,917	242,928	△8	1,934,937	1,707,900	173,282	173,728	△443
責任準備金対応債券	12,514,443	13,596,489	1,082,045	1,277,927	△195,882	12,976,953	12,969,419	△7,434	812,957	△819,492
子会社・関連会社株式	52,238	53,679	1,441	1,441	-	53,077	43,384	△9,693	-	△9,693
その他の有価証券	16,177,316	16,387,385	1,210,069	1,690,191	△480,121	13,368,951	13,264,910	△104,041	1,234,837	△1,238,878
公 社 債	2,782,734	2,709,967	△42,767	44,199	△86,927	2,702,248	2,414,413	△287,634	30,989	△318,304
株 式	1,158,190	2,297,231	1,142,041	1,181,958	△39,527	1,199,063	2,202,106	1,012,442	1,046,826	△34,384
外 国 証 券	10,149,382	10,231,870	82,488	335,724	△253,236	8,225,839	7,414,363	△811,476	128,883	△940,360
公 社 債	6,461,174	6,467,395	△3,777	181,843	△185,421	6,604,280	6,361,820	△242,460	63,298	△305,758
株 式 等	1,698,207	1,774,473	86,266	154,081	△67,815	1,621,559	1,052,542	△569,016	65,585	△634,603
その他の証券	411,007	435,347	24,340	32,845	△8,504	310,356	297,170	△13,186	16,261	△29,446
買入金銭債権	188,102	192,123	4,021	4,891	△870	334,543	330,399	△4,144	2,195	△6,339
譲渡性預金	520,900	520,844	△55	-	△55	606,300	606,258	△41	-	△41
その他の	-	-	-	-	-	-	-	-	-	-
合 計	29,318,176	31,849,649	2,626,473	3,121,698	△495,012	27,833,420	27,989,314	52,093	2,210,621	△2,198,927
公 社 債	14,963,186	15,651,285	1,088,199	1,323,856	△235,656	14,620,639	14,501,382	△119,256	850,559	△969,416
株 式	1,158,190	2,297,231	1,142,041	1,181,958	△39,527	1,199,063	2,202,372	1,012,909	1,046,826	△34,787
外 国 証 券	12,474,789	12,762,715	277,925	578,928	△300,998	10,771,077	9,947,732	△823,345	294,777	△1,118,124
公 社 債	10,734,543	10,924,961	190,217	422,801	△232,583	9,097,280	8,442,270	△655,010	229,192	△884,202
株 式 等	1,740,446	1,838,183	87,707	156,122	△67,816	1,673,796	1,505,460	△168,336	65,585	△233,922
その他の証券	411,007	435,347	24,340	32,845	△8,504	310,356	297,170	△13,186	16,261	△29,446
買入金銭債権	188,102	192,123	4,021	4,891	△870	334,543	330,399	△4,144	2,195	△6,339
譲渡性預金	520,900	520,844	△55	-	△55	606,300	606,258	△41	-	△41
その他の	-	-	-	-	-	-	-	-	-	-

(注)1. 本表には、金融商品取引法上の有価証券として取り扱うことが適当と認められるもの等を含んでいます。  
2. 市場価格のない株式等および組合等は本表から除いています。

市場価格のない株式等および組合等の帳簿価額は以下のとおりです。

(単位:百万円)

区 分	2021年度末	2022年度 第3四半期会計期間末
子 会 社 ・ 関 連 会 社 株 式	743,750	767,356
そ の 他 の 有 価 証 券	134,191	190,393
国 内 株 式	19,990	21,474
外 国 株 式	34,558	34,558
そ の 他	79,642	134,360
合 計	877,942	957,750

住友生命保険相互会社

## c. 金銭の信託の時価情報

(単位:百万円)

区 分	2021年度末					2022年度第3四半期会計期間末				
	貸借対照表計上額	時価	差損益	差益	差損	四半期貸借対照表計上額	時価	差損益	差益	差損
金 銭 の 信 託	4,914	4,914	-	-	-	14,742	14,742	-	-	-

(注)時価相当額の算定は、取引金融機関が合理的に算定した価格によっています。

## ・運用目的の金銭の信託

(単位:百万円)

区 分	2021年度末		2022年度第3四半期会計期間末	
	貸借対照表計上額	当期の損益に含まれた評価損益	四半期貸借対照表計上額	当期の損益に含まれた評価損益
運 用 目 的 の 金 銭 の 信 託	4,914	383	14,742	△63

## ・運用目的以外の金銭の信託

2021年度末、2022年度第3四半期会計期間末ともに残高がないため、記載していません。

住友生命保険相互会社

## 3. 四半期貸借対照表

		(単位:百万円)			
期別 科目	2021年度末 要約貸借対照表 (2022年3月31日現在)	2022年度 第3四半期会計期間末 (2022年12月31日現在)	期別 科目	2021年度末 要約貸借対照表 (2022年3月31日現在)	2022年度 第3四半期会計期間末 (2022年12月31日現在)
	金額	金額		金額	金額
(資産の部)			(負債の部)		
現金及び預貯金	883,913	1,412,782	保険契約準備金	28,218,160	28,641,850
コールローン	280,697	431,445	支払備金	117,678	128,820
買入金銭債権	310,140	443,243	責任準備金	27,884,255	28,283,068
金銭の債権	4,914	14,742	社員配当準備金	216,226	229,961
有価証券	31,362,641	28,316,168	再保険借	195	116
（うち国債）	(10,969,097)	(10,940,592)	社債	480,510	396,510
（うち地方債）	(197,554)	(190,571)	その他の負債	5,060,044	3,790,465
（うち社債）	(3,600,985)	(3,404,730)	売現先勘定	3,513,925	2,635,907
（うち株式）	(2,595,648)	(2,513,263)	未払法人税等	10,093	38
（うち外国証券）	(13,470,674)	(10,867,178)	リース債務	3,185	2,061
貸付金	2,192,253	2,017,115	資産除去債務	1,760	1,765
保険約款貸付	244,196	236,352	その他の負債	1,531,079	1,150,693
一般貸付	1,948,057	1,780,762	価格変動準備金	971,947	891,689
有形固定資産	563,567	594,127	再評価に係る繰延税金負債	12,583	12,548
無形固定資産	36,293	36,706	負債の部合計	34,743,442	33,733,180
再保険貸	135	88	(純資産の部)		
その他の資産	519,054	576,929	基金償却積立金	639,000	639,000
前払年金費用	22,150	21,363	再評価積立金	2	2
繰延税金資産	288,586	658,827	剰余金	231,993	275,363
貸倒引当金	△925	△870	損失準備準備金	6,204	6,404
			その他の剰余金	225,788	268,959
			価格変動積立金	165,000	165,000
			社会及び関係者福祉増進基金	1,355	2,055
			別途積立金	223	223
			四半期末処分剰余金	59,210	101,680
			基金等合計	870,925	914,366
			その他有価証券評価差額金	895,346	△43,869
			繰延ヘッジ損益	△6,879	△21,574
			土地再評価差額金	△59,581	△69,438
			評価・換算差額等合計	828,885	△124,882
			純資産の部合計	1,699,880	789,483
資産の部合計	36,443,323	34,522,663	負債及び純資産の部合計	36,443,323	34,522,663

(注) \* 2021年度末要約貸借対照表の四半期末処分剰余金は、当期末処分剰余金を示しております。

住友生命保険相互会社

## 4. 四半期損益計算書

(単位:百万円)

科 目	期 別	
	2021年度 第3四半期累計期間 〔2021年4月1日から 2021年12月31日まで〕	2022年度 第3四半期累計期間 〔2022年4月1日から 2022年12月31日まで〕
	金 額	金 額
経 常 収 益	2,266,509	2,664,632
保 険 料 等 収 入	1,581,918	1,684,655
(うち 保 険 料)	(1,579,819)	(1,682,672)
資 産 運 用 収 益	623,210	926,048
(うち 利息及び配当金等収入)	(475,233)	(557,592)
(うち 金融の信託運用益)	(97)	(61)
(うち 有価証券売却益)	(39,588)	(293,343)
(うち 特別勘定資産運用益)	(39,424)	(-)
そ の 他 経 常 収 益	61,380	53,827
経 常 費 用	2,181,243	2,618,244
保 険 金 等 支 払 金	1,303,801	1,462,139
(うち 保 険 金)	(388,866)	(397,534)
(うち 年 付 金)	(312,808)	(307,601)
(うち 給 付 金)	(224,176)	(298,094)
(うち 解 約 返 戻 金)	(340,930)	(423,650)
(うち その他 他 返 戻 金)	(36,202)	(34,481)
責 任 準 備 金 等 繰 入 額	465,538	409,976
支 払 債 金 繰 入 額	-	11,142
責 任 準 備 金 繰 入 額	465,515	398,813
社 員 配 当 金 積 立 利 息 繰 入 額	22	20
資 産 運 用 費 用	84,207	411,621
(うち 支 払 利 息)	(7,711)	(14,579)
(うち 有 価 証 券 売 却 損)	(8,789)	(229,087)
(うち 有 価 証 券 評 価 損)	(6,365)	(2,779)
(うち 金 融 派 生 商 品 費 用)	(43,570)	(94,362)
(うち 特別勘定資産運用損)	(-)	(36,170)
事 業 費	242,378	247,599
そ の 他 経 常 費 用	85,317	86,907
経 常 利 益	85,266	46,287
特 別 利 益	2,119	80,265
固 定 資 産 等 処 分 益	2,119	8
価 格 変 動 準 備 金 戻 入 額	-	80,257
特 別 損 失	46,083	2,740
固 定 資 産 等 処 分 損	2,109	567
減 損	351	1,541
価 格 変 動 準 備 金 繰 入 額	43,000	-
社 会 及 び 契 約 者 福 祉 増 進 助 成 金	622	631
税 引 前 四 半 期 純 剰 余	41,301	123,812
法 人 税 及 び 住 民 税	48,236	22,036
法 人 税 等 調 整 額	△48,003	△47
法 人 税 等 合 計	232	21,989
四 半 期 純 剰 余	41,068	101,823

住友生命保険相互会社

## 注記事項

(四半期貸借対照表関係)

2022年度第3四半期会計期間末	
1.	外貨建資産・負債(子会社株式及び関連会社株式を除く)は、12月末日の為替相場により円換算しております。子会社株式及び関連会社株式は、取得時の為替相場により円換算しております。
2.	「時価の算定に関する会計基準の適用指針」(2021年6月17日 企業会計基準適用指針第31号)を第1四半期会計期間の期首から適用し、「時価の算定に関する会計基準の適用指針」第27-2項に定める経過的な取扱いに従って、「時価の算定に関する会計基準の適用指針」が定める新たな会計方針を、将来にわたって適用しております。 これに伴い、投資信託の時価の算定に関する取扱いについて、「時価の算定に関する会計基準の適用指針」が定める取扱いを適用しております。
3.	消費貸借契約により貸し付けている有価証券の四半期貸借対照表価額は、4,123,872百万円です。
4.	当第3四半期累計期間に係る有形固定資産の圧縮記帳額は、16,601百万円です。
5.	社員配当準備金の異動状況は、次のとおりです。
	当期首現在高 216,226百万円
	前年度剰余金よりの繰入額 58,310百万円
	当第3四半期累計期間社員配当金支払額 44,595百万円
	利息による増加等 20百万円
	当第3四半期会計期間末現在高 229,961百万円
6.	グループ通算制度を適用している当社は、「グループ通算制度を適用する場合の会計処理及び開示に関する取扱い」(2021年8月12日 企業会計基準委員会 実務対応報告第42号)に基づき、法人税及び地方法人税並びに税効果会計の会計処理及び開示を行っております。

住友生命保険相互会社

## 5. 経常利益等の明細(基礎利益)

(単位:百万円)

区 分	2021年度 第3四半期累計期間	2022年度 第3四半期累計期間
基礎利益 A	231,219	146,126
キャピタル収益	126,649	436,144
金銭の信託運用益	102	△63
売買目的有価証券運用益	—	—
有価証券売却益	39,588	293,343
金融派生商品収益	—	—
為替益	65,641	73,263
その他キャピタル収益	21,316	69,601
キャピタル費用	90,110	401,800
金銭の信託運用損	—	—
売買目的有価証券運用損	—	—
有価証券売却損	8,789	229,087
有価証券評価損	6,365	2,779
金融派生商品費用	43,570	94,362
為替損	—	—
その他キャピタル費用	31,385	75,570
キャピタル損益 B	36,539	34,344
キャピタル損益含み基礎利益 A+B	267,758	180,470
臨時収益	15	—
再保険収入	—	—
危険準備金戻入額	—	—
個別貸倒引当金戻入額	15	—
その他臨時収益	—	—
臨時費用	182,507	134,182
再保険料	—	—
危険準備金繰入額	144,500	96,400
個別貸倒引当金繰入額	—	14
特定海外債権引当勘定繰入額	—	—
貸付金償却	—	—
その他臨時費用	38,007	37,768
臨時損益 C	△182,492	△134,182
経常利益 A+B+C	85,266	46,287

(注)為替に係るヘッジコストを算定に含めるなど、2022年度から適用される新しい定義に基づく基礎利益を記載しています。  
過年度の数値も同様の定義で算出しています。

(参考)その他項目の内訳

	2021年度 第3四半期累計期間	2022年度 第3四半期累計期間
基礎利益	10,084	8,095
マーケット・ヴァリュア・アジャストメントに係る解約返戻金変動の影響額	△112	△8,003
外貨建保険契約に係る市場為替レート変動の影響額	29,000	83,815
指数変動に係る保険料積立金変動の影響額	2,385	△2,343
金銭の信託運用損益のうち利息及び配当金等収入に該当する額	△4	125
為替に係るヘッジコストに相当する額	△19,524	△80,375
投資信託の解約損益に相当する額	—	11,954
有価証券運用損益のうち為替変動部分に相当する額	△1,679	△878
その他キャピタル収益	21,316	69,601
マーケット・ヴァリュア・アジャストメントに係る解約返戻金変動の影響額	112	8,003
外貨建保険契約に係る市場為替レート変動の影響額	—	—
指数変動に係る保険料積立金変動の影響額	—	2,343
為替に係るヘッジコストに相当する額	19,524	80,375
投資信託の解約損益に相当する額	—	—
有価証券運用損益のうち為替変動部分に相当する額	1,679	878
その他キャピタル費用	31,385	75,570
マーケット・ヴァリュア・アジャストメントに係る解約返戻金変動の影響額	—	—
外貨建保険契約に係る市場為替レート変動の影響額	29,000	83,815
指数変動に係る保険料積立金変動の影響額	2,385	—
為替に係るヘッジコストに相当する額	—	—
投資信託の解約損益に相当する額	—	11,954
有価証券運用損益のうち為替変動部分に相当する額	—	—
その他臨時費用	38,007	37,768
個人年金保険の年金開始償還契約の一部についての保険料積立金を適宜して積み立てた額	38,007	37,768

住友生命保険相互会社

## 6. ソルベンシー・マージン比率

(単位:百万円)

項目	2021年度末	2022年度 第3四半期会計期間末
ソルベンシー・マージン総額 (A)	4,994,392	3,875,564
基金等	812,685	870,633
価格変動準備金	971,947	891,689
危険準備金	701,900	798,300
一般貸倒引当金	682	623
(其他有価証券評価差額金(税効果控除前)・繰延ヘッジ 損益(税効果控除前))×90%(マイナスの場合100%)	1,114,089	△67,355
土地の含み損益×85%(マイナスの場合100%)	118,199	140,516
全期チルメル式責任準備金相当額超過額	723,074	719,221
負債性資本調達手段等	600,510	566,510
全期チルメル式責任準備金相当額超過額及び負債性資本 調達手段等のうち、マージンに算入されない額	—	—
控除項目	△120,000	△140,000
その他	71,303	95,425
リスクの合計額 $\sqrt{(R_1+R_2)^2+(R_3+R_4)^2}+R_4$ (B)	1,234,561	1,051,264
保険リスク相当額 $R_1$	63,221	62,108
第三分野保険の保険リスク相当額 $R_2$	67,325	68,864
予定利率リスク相当額 $R_3$	175,378	175,944
最低保証リスク相当額 $R_4$ <sup>※</sup>	3,045	3,211
資産運用リスク相当額 $R_5$	1,022,434	840,716
経営管理リスク相当額 $R_6$	26,628	23,016
ソルベンシー・マージン比率 (A) $(1/2) \times (B) \times 100$	809.0%	737.3%

※最低保証リスク相当額は、平成8年大蔵省告示第50号別表6の2に定める標準的方式により算出しています。

(注) 2021年度末の数値は、保険業法第130条、保険業法施行規則第96条及び第97条並びに平成8年大蔵省告示第50号の規定に基づいて算出しています。

2022年度第3四半期会計期間末は、これらの規定に準じて算出しております。

住友生命保険相互会社

## 7. 特別勘定の状況

## a. 特別勘定資産残高の状況

(単位:百万円)

区 分	2021年度末	2022年度 第3四半期会計期間末
	金額	金額
個人変額保険	61,578	55,635
変額個人年金保険	58,618	44,201
団体年金保険	708,345	672,545
特別勘定計	828,542	772,382

## b. 保有契約高

## (1) 個人変額保険(特別勘定)の状況

(単位:件、百万円)

区 分	2021年度末		2022年度 第3四半期会計期間末	
	件数	金額	件数	金額
個人変額保険(有期型)	13	65	7	31
個人変額保険(終身型)	46,367	241,358	45,195	235,707
合計	46,380	241,424	45,202	235,738

## (2) 変額個人年金保険(特別勘定)の状況

(単位:件、百万円)

区 分	2021年度末		2022年度 第3四半期会計期間末	
	件数	金額	件数	金額
変額個人年金保険	81,277	173,064	68,850	142,313

## 8. 保険会社及びその子会社等の状況

## a. 主要な業務の状況を示す指標

(単位:百万円)

項目	2021年度 第3四半期連結累計期間	2022年度 第3四半期連結累計期間
経常収益	2,609,635	3,294,484
経常利益	71,060	62,133
親会社に帰属する四半期純剰余	30,465	108,105
四半期包括利益	35,592	△1,223,694

項目	2021年度末	2022年度 第3四半期連結会計期間末
総資産	42,994,287	42,467,255
ソルベンシー・マージン比率	794.6%	561.3%

## b. 連結範囲及び持分法の適用に関する事項

連結子法人等数	27社
持分法適用非連結子法人等数	0社
持分法適用関連法人等数	10社

期中における重要な関係会社の異動について

「四半期連結財務諸表の作成方針」をご参照ください。

住友生命保険相互会社

## c. 四半期連結貸借対照表

(単位:百万円)

期別 科目	2021年度末 要約連結貸借対照表 (2022年3月31日現在)	2022年度 第3四半期連結会計期間末 (2022年12月31日現在)	期別 科目	2021年度末 要約連結貸借対照表 (2022年3月31日現在)	2022年度 第3四半期連結会計期間末 (2022年12月31日現在)
	金額	金額		金額	金額
<b>(資産の部)</b>			<b>(負債の部)</b>		
現金及び預貯金	1,107,622	1,646,421	保険契約準備金	33,714,825	35,725,479
コールローン	260,597	431,445	支払準備金	156,079	190,357
買入金銭債権	310,140	443,243	責任準備金	33,342,519	35,305,161
金銭の信託	4,914	14,742	社員配当準備金	216,226	229,961
有価証券	36,833,252	33,464,273	再保険増	20,523	12,255
貸付金	3,023,520	3,086,614	社債	508,257	431,358
有形固定資産	567,165	598,404	その他負債	6,124,590	5,045,264
無形固定資産	201,871	259,124	退職給付に係る負債	2,884	5,128
代理店貸	239	101	価格変動準備金	972,169	891,930
再保険貸	1,728	16,484	繰延税金負債	13,172	16
その他資産	1,375,566	1,723,680	再評価に係る繰延税金負債	12,583	12,548
退職給付に係る資産	21,677	21,536	負債の部合計	41,369,007	42,123,981
繰延税金資産	290,037	765,812	<b>(純資産の部)</b>		
貸倒引当金	△4,047	△4,629	基金償却積立金	639,000	639,000
			再評価積立金	2	2
			連結剰余金	73,458	123,111
			基金等合計	712,461	762,113
			その他有価証券評価差額金	1,015,426	△414,706
			繰延ヘッジ損益	△3,001	△16,923
			土地再評価差額金	△59,581	△59,438
			為替換算調整勘定	△39,098	74,208
			退職給付に係る調整累計額	△1,067	△2,124
			その他の包括利益累計額合計	912,676	△418,984
			非支配株主持分	141	145
			純資産の部合計	1,625,279	343,274
資産の部合計	42,994,287	42,467,255	負債及び純資産の部合計	42,994,287	42,467,255

住友生命保険相互会社

## d. 四半期連結損益計算書及び四半期連結包括利益計算書

(四半期連結損益計算書)

(単位:百万円)

科目	期 別	
	2021年度 第3四半期連結累計期間 〔2021年4月1日から 2021年12月31日まで〕	2022年度 第3四半期連結累計期間 〔2022年4月1日から 2022年12月31日まで〕
	金額	金額
経常収益	2,609,635	3,294,484
保険料等収入	1,776,136	1,974,976
資産運用収益	756,748	1,236,550
(うち利息及び配当金等収入)	(590,866)	(717,278)
(うち金銭の信託運用益)	(97)	(61)
(うち売買目的有価証券運用益)	(3,889)	(-)
(うち有価証券売却益)	(46,717)	(296,231)
(うち特別勘定資産運用益)	(39,424)	(-)
その他経常収益	76,750	82,957
経常費用	2,538,574	3,232,351
保険金等支払金	1,402,867	1,620,005
(うち保険金)	(421,080)	(439,950)
(うち年金)	(312,836)	(307,645)
(うち給付金)	(282,469)	(401,423)
(うち解約返戻金)	(342,269)	(425,174)
責任準備金等繰入額	598,478	481,233
支払準備金繰入額	-	19,689
責任準備金繰入額	598,466	461,523
社員配当金積立利息繰入額	22	20
資産運用費用	85,400	642,372
(うち支払利息)	(10,495)	(21,520)
(うち売買目的有価証券運用損)	(-)	(81,925)
(うち有価証券売却損)	(10,622)	(248,555)
(うち有価証券評価損)	(8,185)	(6,459)
(うち特別勘定資産運用損)	(-)	(36,170)
事業費	332,577	359,709
その他経常費用	119,260	129,031
経常利益	71,060	62,133
特別利益	2,119	80,767
固定資産等処分益	2,119	528
価格変動準備金戻入額	-	80,239
特別損失	46,333	2,947
固定資産等処分損	2,333	621
減損損失	351	1,694
価格変動準備金繰入額	43,024	-
社会及び契約者福祉増進助成金	622	631
税金等調整前四半期純剰余	26,846	139,952
法人税及び住民税等	42,980	16,073
法人税等調整額	△46,606	15,768
法人税等合計	△3,626	31,842
四半期純剰余	30,473	108,109
非支配株主に帰属する四半期純剰余	7	4
親会社に帰属する四半期純剰余	30,465	108,105

住友生命保険相互会社

## (四半期連結包括利益計算書)

(単位:百万円)

科 目	期 別	
	2021年度 第3四半期連結累計期間 〔2021年4月1日から 2021年12月31日まで〕	2022年度 第3四半期連結累計期間 〔2022年4月1日から 2022年12月31日まで〕
	金 額	金 額
四 半 期 純 剰 余	30,473	108,109
そ の 他 の 包 括 利 益	5,118	△1,331,804
そ の 他 有 価 証 券 評 価 差 額 金	△27,169	△1,425,947
繰 延 ヘ ッ ジ 損 益	690	△13,921
為 替 換 算 調 整 勘 定	26,528	96,087
退 職 給 付 に 係 る 調 整 額	△2,500	△1,057
持 分 法 適 用 会 社 に 対 す る 持 分 相 当 額	7,570	13,033
四 半 期 包 括 利 益	35,692	△1,223,694
親 会 社 に 係 る 四 半 期 包 括 利 益	35,684	△1,223,699
非 支 配 株 主 に 係 る 四 半 期 包 括 利 益	7	4

住友生命保険相互会社

(四半期連結財務諸表の作成方針)

2022年度第3四半期連結累計期間
<p>1. 連結の範囲に関する事項</p> <p>(1) 連結の範囲の変更</p> <p>第1四半期連結会計期間にスミセイ・アセット・マネジメント株式会社を新規設立したこと に伴い、同社を連結の範囲に含めております。また、第2四半期連結会計期間に Symetra Financial Corporation の子会社1社を新規設立したことに伴い、同社を連結の範囲に含め ております。</p> <p>第2四半期連結会計期間に Symetra Financial Corporation の子会社1社、当第3四半期連 結会計期間に Symetra Financial Corporation の子会社1社をそれぞれ解散したことに伴 い、同社を連結の範囲から除いております。</p> <p>(2) 変更後の連結子会社及び子法人等数 27社</p>

住友生命保険相互会社

## 注記事項

(四半期連結貸借対照表関係)

2022年度第3四半期連結会計期間末											
1.	当社の保有する外貨建資産・負債(子会社株式及び関連会社株式を除く)は、12月末日の為替相場により円換算しております。子会社株式及び関連会社株式は、取得時の為替相場により円換算しております。										
2.	「時価の算定に関する会計基準の適用指針」(2021年6月17日 企業会計基準適用指針第31号)を第1四半期連結会計期間の期首から適用し、「時価の算定に関する会計基準の適用指針」第27-2項に定める経過的な取扱いに従って、「時価の算定に関する会計基準の適用指針」が定める新たな会計方針を、将来にわたって適用しております。 これに伴い、当社の保有する投資信託の時価の算定に関する取扱いについて、「時価の算定に関する会計基準の適用指針」が定める取扱いを適用しております。										
3.	消費貸借契約により貸し付けている有価証券の四半期連結貸借対照表価額は、4,123,872百万円です。										
4.	当社の当第3四半期連結累計期間に係る有形固定資産の圧縮記帳額は、16,601百万円です。										
5.	社員配当準備金の異動状況は、次のとおりです。										
	<table> <tbody> <tr> <td>当期首現在高</td> <td>216,226百万円</td> </tr> <tr> <td>前連結会計年度剰余金よりの繰入額</td> <td>58,310百万円</td> </tr> <tr> <td>当第3四半期連結累計期間社員配当金支払額</td> <td>44,595百万円</td> </tr> <tr> <td>利息による増加等</td> <td>20百万円</td> </tr> <tr> <td>当第3四半期連結会計期間末現在高</td> <td>229,961百万円</td> </tr> </tbody> </table>	当期首現在高	216,226百万円	前連結会計年度剰余金よりの繰入額	58,310百万円	当第3四半期連結累計期間社員配当金支払額	44,595百万円	利息による増加等	20百万円	当第3四半期連結会計期間末現在高	229,961百万円
当期首現在高	216,226百万円										
前連結会計年度剰余金よりの繰入額	58,310百万円										
当第3四半期連結累計期間社員配当金支払額	44,595百万円										
利息による増加等	20百万円										
当第3四半期連結会計期間末現在高	229,961百万円										
6.	その他資産及びその他負債には、米国子会社の修正共同保険式再保険に係る資産及び負債がそれぞれ717,701百万円、636,826百万円含まれています。										
7.	グループ通算制度を適用している当社及び一部の国内連結子会社は、「グループ通算制度を適用する場合の会計処理及び開示に関する取扱い」(2021年8月12日 企業会計基準委員会 実務対応報告第42号)に基づき、法人税及び地方法人税並びに税効果会計の会計処理及び開示を行っております。										

住友生命保険相互会社

## 注記事項

(四半期連結損益計算書関係)

2022年度第3四半期連結累計期間
1. 当第3四半期連結累計期間に係る減価償却費(賃貸用不動産等減価償却費を含む)は37,483百万円、のれんの償却額は、6,114百万円です。

住友生命保険相互会社

## e. 保険会社及びその子会社等である保険会社の保険金等の支払能力の充実の状況

(連結ソルベンシー・マージン比率)

(単位:百万円)

項目	2021年度末	2022年度 第3四半期連結会計期間末
ソルベンシー・マージン総額 (A)	4,795,724	3,038,986
基金等	495,828	504,827
価格変動準備金	972,169	891,930
危険準備金	705,442	802,341
異常危険準備金	—	—
一般貸倒引当金	3,604	4,374
(その他有価証券評価差額金(税効果控除前)・繰延ヘッジ 損益(税効果控除前)×90%(マイナスの場合100%))	1,248,951	△532,816
土地の含み損益×85%(マイナスの場合100%)	118,196	140,513
未認識数理計算上の差異及び未認識過去勤務費用の合計額	△1,482	△2,950
全期チルメル式責任準備金相当額超過額	761,616	768,179
負債性資本調達手段等	600,510	566,510
全期チルメル式責任準備金相当額超過額及び負債性資本 調達手段等のうち、マージンに算入されない額	—	—
控除項目	△180,420	△199,353
その他	71,306	95,430
リスクの合計額 $\sqrt{(R_1^2+R_2^2+R_3^2+R_4^2)+ (R_5+R_6+R_7)^2+R_8+R_9}$ (B)	1,207,009	1,082,758
保険リスク相当額 $R_1$	93,867	103,045
一般保険リスク相当額 $R_2$	—	—
巨大災害リスク相当額 $R_3$	0	0
第三分野保険の保険リスク相当額 $R_4$	86,858	96,272
少額短期保険業者の保険リスク相当額 $R_5$	9	9
予定利率リスク相当額 $R_6$	175,401	175,969
最低保証リスク相当額 $R_7^*$	6,102	8,571
資産運用リスク相当額 $R_8$	984,644	854,502
経営管理リスク相当額 $R_9$	26,937	24,767
ソルベンシー・マージン比率 (A) $(1/2) \times (B) \times 100$	794.6%	561.3%

\*最低保証リスク相当額は、平成23年金融庁告示第23号別表11に定める標準的方式により算出しています。

(注)2021年度末は、保険業法第130条、保険業法施行規則第96条の2及び第88条並びに平成23年金融庁告示第23号の規定に基づいて算出しています。

2022年度第3四半期連結会計期間末は、これらの規定に準じて算出しております。

## f. セグメント情報

2022年度第3四半期連結累計期間(2022年4月1日から2022年12月31日まで)において、当社及び連結子会社の事業は、単一セグメントであるため、セグメント情報の記載を省略しています。

住友生命保険相互会社

**第5【参考情報】**

当事業年度の開始日から有価証券報告書提出日までの間に、次の書類を提出しております。

- 1 有価証券報告書及びその添付書類  
(第2期)(自 2021年1月1日 至 2021年12月31日)  
2022年3月30日 関東財務局長に提出
- 2 半期報告書  
(第3期中)(自 2022年1月1日 至 2022年6月30日)  
2022年9月29日 関東財務局長に提出

**独立監査人の監査報告書**

2023年3月10日

住友生命第2回劣後ローン流動化株式会社  
代表取締役 関口 陽平 殿

有限責任 あずさ監査法人

東京事務所

指定有限責任社員  
業務執行社員

公認会計士

中山 卓弥

**監査意見**

当監査法人は、金融商品取引法第193条の2第1項の規定に基づく監査証明を行うため、「経理の状況」に掲げられている住友生命第2回劣後ローン流動化株式会社の2022年1月1日から2022年12月31日までの第3期事業年度の財務諸表、すなわち、貸借対照表、損益計算書、株主資本等変動計算書、キャッシュ・フロー計算書、重要な会計方針、その他の注記及び附属明細表について監査を行った。

当監査法人は、上記の財務諸表が、我が国において一般に公正妥当と認められる企業会計の基準に準拠して、住友生命第2回劣後ローン流動化株式会社の2022年12月31日現在の財政状態並びに同日をもって終了する事業年度の経営成績及びキャッシュ・フローの状況を、全ての重要な点において適正に表示しているものと認める。

**監査意見の根拠**

当監査法人は、我が国において一般に公正妥当と認められる監査の基準に準拠して監査を行った。監査の基準における当監査法人の責任は、「財務諸表監査における監査人の責任」に記載されている。当監査法人は、我が国における職業倫理に関する規定に従って、会社から独立しており、また、監査人としてのその他の倫理上の責任を果たしている。当監査法人は、意見表明の基礎となる十分かつ適切な監査証拠を入手したと判断している。

**その他の記載内容**

その他の記載内容は、有価証券報告書に含まれる情報のうち、財務諸表及びその監査報告書以外の情報である。経営者の責任は、その他の記載内容を作成し開示することにある。また、監査役としての責任は、その他の記載内容の報告プロセスの整備及び運用における取締役の職務の執行を監視することにある。

当監査法人の財務諸表に対する監査意見の対象にはその他の記載内容は含まれておらず、当監査法人はその他の記載内容に対して意見を表明するものではない。

財務諸表監査における当監査法人の責任は、その他の記載内容を通読し、通読の過程において、その他の記載内容と財務諸表又は当監査法人が監査の過程で得た知識との間に重要な相違があるかどうか検討すること、また、そのような重要な相違以外にその他の記載内容に重要な誤りの兆候があるかどうか注意を払うことにある。

当監査法人は、実施した作業に基づき、その他の記載内容に重要な誤りがあると判断した場合には、その事実を報告することが求められている。

その他の記載内容に関して、当監査法人が報告すべき事項はない。

**財務諸表に対する経営者及び監査役の責任**

経営者の責任は、我が国において一般に公正妥当と認められる企業会計の基準に準拠して財務諸表を作成し適正に表示することにある。これには、不正又は誤謬による重要な虚偽表示のない財務諸表を作成し適正に表示するために経営者が必要と判断した内部統制を整備及び運用することが含まれる。

財務諸表を作成するに当たり、経営者は、継続企業の前提に基づき財務諸表を作成することが適切であるかどうかを評価し、我が国において一般に公正妥当と認められる企業会計の基準に基づいて継続企業に関する事項を開示する必要がある場合には当該事項を開示する責任がある。

監査役の責任は、財務報告プロセスの整備及び運用における取締役の職務の執行を監視することにある。

#### 財務諸表監査における監査人の責任

監査人の責任は、監査人が実施した監査に基づいて、全体としての財務諸表に不正又は誤謬による重要な虚偽表示がないかどうかについて合理的な保証を得て、監査報告書において独立の立場から財務諸表に対する意見を表明することにある。虚偽表示は、不正又は誤謬により発生する可能性があり、個別に又は集計すると、財務諸表の利用者の意思決定に影響を与えると合理的に見込まれる場合に、重要性があると判断される。

監査人は、我が国において一般に公正妥当と認められる監査の基準に従って、監査の過程を通じて、職業的専門家としての判断を行い、職業的懐疑心を保持して以下を実施する。

- ・不正又は誤謬による重要な虚偽表示リスクを識別し、評価する。また、重要な虚偽表示リスクに対応した監査手続を立案し、実施する。監査手続の選択及び適用は監査人の判断による。さらに、意見表明の基礎となる十分かつ適切な監査証拠を入手する。
- ・財務諸表監査の目的は、内部統制の有効性について意見表明するためのものではないが、監査人は、リスク評価の実施に際して、状況に応じた適切な監査手続を立案するために、監査に関連する内部統制を検討する。
- ・経営者が採用した会計方針及びその適用方法の適切性、並びに経営者によって行われた会計上の見積りの合理性及び関連する注記事項の妥当性を評価する。
- ・経営者が継続企業を前提として財務諸表を作成することが適切であるかどうか、また、入手した監査証拠に基づき、継続企業の前提に重要な疑義を生じさせるような事象又は状況に関して重要な不確実性が認められるかどうか結論付ける。継続企業の前提に関する重要な不確実性が認められる場合は、監査報告書において財務諸表の注記事項に注意を喚起すること、又は重要な不確実性に関する財務諸表の注記事項が適切でない場合は、財務諸表に対して除外事項付意見を表明することが求められている。監査人の結論は、監査報告書日までに入手した監査証拠に基づいているが、将来の事象や状況により、企業は継続企業として存続できなくなる可能性がある。
- ・財務諸表の表示及び注記事項が、我が国において一般に公正妥当と認められる企業会計の基準に準拠しているかどうかとともに、関連する注記事項を含めた財務諸表の表示、構成及び内容、並びに財務諸表が基礎となる取引や会計事象を適正に表示しているかどうかを評価する。

監査人は、監査役に対して、計画した監査の範囲とその実施時期、監査の実施過程で識別した内部統制の重要な不備を含む監査上の重要な発見事項、及び監査の基準で求められているその他の事項について報告を行う。

#### 利害関係

会社と当監査法人又は業務執行社員との間には、公認会計士法の規定により記載すべき利害関係はない。

以 上

( 1 ) 上記は、監査報告書の原本に記載された事項を電子化したものであり、その原本は当社(有価証券報告書提出会社)が別途保管しております。

( 2 ) XBRLデータは監査の対象には含まれていません。